

МУНИЦИПАЛЬНОЕ БЮДЖЕТНОЕ ДОШКОЛЬНОЕ ОБРАЗОВАТЕЛЬНОЕ
УЧРЕЖДЕНИЕ «ДЕТСКИЙ САД № 148»

ПРИНЯТО:

на заседании
Совета педагогов МБДОУ
«Детский сад № 148»
протокол № 2 от «11» 12 2014 г.

СОГЛАСОВАНО:

на заседании
Управляющего Совета МБДОУ
«Детский сад № 148»
Председатель Н /Николаева Е.Н./

УТВЕРЖДЕНО

Заведующий МБДОУ «Детский сад № 148»
Солодова В.Ф.
приказ № 86 от «11» 12 2014 г.



**ОБРАЗОВАТЕЛЬНАЯ ПРОГРАММА
ДОШКОЛЬНОГО ОБРАЗОВАНИЯ
МБДОУ «ДЕТСКИЙ САД № 148»**

Иваново

**Рабочая группа по разработке Образовательной
Программы дошкольного образования
муниципального бюджетного дошкольного
образовательного учреждения
«Детский сад № 148»:**

Приказом заведующего МБДОУ «Детский сад № 148»
Солодовой В.Ф. № 25 от 5 марта 2014г. была организована рабочая группа
по разработки Образовательной программы в составе:

заведующий - Солодова Валентина Федоровна;

завхоз по АХР - Кондрашина Ирина Максимовна;

старший воспитатель - Ларионова Елена Юрьевна;

музыкальный руководитель – Тепина Анна Владимировна;

воспитатели - Белова Ирина Вадимовна;

Никитина Елена Николаевна;

Коростелева Елена Михайловна;

Китаева Лора Альбертовна.

Содержание

<u>I раздел: Целевой раздел</u>	
1. Пояснительная записка	1
1.1. Цель Программы	2
1.2. Задачи Программы	3
1.3. Принципы формирования Программы	4
1.4. Подходы к формированию Программы	7
1.5. Значимые для разработки и реализации Программы характеристики	8
1.5.1. Индивидуальные особенности.	8
1.5.2. Возрастные особенности.	9
2. Планируемые результаты освоения программы	23
<u>II раздел: Содержательный раздел</u>	
1. Образовательная деятельность в соответствии с ФГОС	25
1.1. Образовательная область «Социально-коммуникативное развитие»	25
1.2. Образовательная область «Познавательное развитие»	85
1.3. Образовательная область «Речевое развитие»	115
1.4. Образовательная область «Художественно-эстетическое развитие»	138
1.5. Образовательная область «Физическое развитие»	176
1.6. Интеграция образовательных областей	201
2. Вариативность реализации Программы	204
2.1. Вариативность реализации Программы с учетом возрастных и индивидуальных особенностей воспитанников, специфики их образовательных потребностей и интересов	205
2.2. Описание вариативных форм, способов, методов и средств реализации Программы.	205
3. Особенности образовательной деятельности разных видов и культурных практик.	213
3.1. Особенности образовательной деятельности разных видов.	213
3.2. Описание образовательной деятельности разных культурных практик.	214

3.3. Возрастные и индивидуальные особенности детей в образовательной деятельности культурных практик.	216
4. Способы и направления поддержки детской инициативы	219
4.1. Описание способов поддержки детской инициативы.	220
4.2. Описание направлений поддержки детской инициативы.	220
4.3. Учет возрастных и индивидуальных особенностей детей при поддержке детской инициативы.	220
5. Особенности взаимодействия педагогического коллектива с семьями воспитанников.	226
5.1. Основные направления и формы взаимодействия педагогического коллектива с семьями воспитанников.	226
5.2. Специфика работы с семьями воспитанников	229
6. Иные характеристики содержания Программы, наиболее существенные с точки зрения авторов Программы	250
<u>III раздел: Организационный раздел</u>	
1.1. Описание материально-технического обеспечения Программы	257
1.2. Описание обеспеченности методическими материалами	259
1.3. Описание обеспеченности средствами воспитания и обучения	263
1.4. Организация режима пребывания в ДОУ	264
1.5. Особенности традиционных событий, праздников, мероприятий	274
1.6. Особенности организации развивающей предметно-пространственной среды в ДОУ	279
1.7. Часть Программы, формируемая участниками образовательных отношений	284
<u>IV раздел: Дополнительный (презентация)</u>	333

Г раздел: Целевой

1. Пояснительная записка

Образовательная программа дошкольного образования МБДОУ «Детский сад № 148» - это нормативно-управленческий документ муниципального дошкольного образовательного учреждения «Детский сад № 148» (далее МБДОУ № 148), который характеризует специфику содержания образования и особенности организации учебно-воспитательного процесса в данном учреждении. Программа обеспечивает развитие личности, мотивации и способностей детей в различных видах деятельности и охватывает следующие структурные единицы, представляющие определенные направления развития и образования детей от 2 месяцев до 8 лет.

Образовательная программа дошкольного образования МБДОУ «Детский сад № 148» (далее Образовательная Программа МБДОУ № 148) разрабатывается, утверждается и реализуется МБДОУ № 148 в соответствии с:

- ФГОС дошкольного образования, утвержденным приказом Министерства образования и науки РФ от 17.10.2013 г. № 1155,
- Конституцией РФ,
- Федеральным законом от 29.12.2012 г. № 273-ФЗ «Об образовании в Российской Федерации,
- «Порядком организации и осуществления образовательной деятельности по основным общеобразовательным программам – образовательным программам дошкольного образования», утвержденном приказом Министерства образования и науки РФ от 30.08.2013 г. № 1014.
- **Устав** Муниципального бюджетного дошкольного образовательного учреждения "Детского сада № 148». Принят общим собранием работников. Протокол №3 от 08.06.2011 года. Зарегистрирован 08.06.2011 года. в Инспекции Федеральной налоговой службы по Ивановской области, за ОГРН 1033700062076.

- **Лицензия:** регистрационный номер 311 от 23.11.2011 года., срок действия бессрочно, серия РО № 0336765

С учетом СанПиН 2.4.1.3049-13 «Санитарно-эпидемиологические требования к устройству, содержанию и организации режима работы в дошкольных организациях».

Образовательная программа МБДОУ № 148 обеспечивает построение целостного педагогического процесса, направленного на полноценное всестороннее развитие ребенка – физическое, социально-коммуникативное, познавательное, речевое, художественно-эстетическое – во взаимосвязи.

В основу разработки Программы положено:

-концепция психологического возраста, как этапа развития ребенка, имеющего свою структуру и динамику (Л.С. Выготский);

-научно-психологическое понимание, что детство – это закономерная последовательность внутренне необходимых этапов развития личности (Д.Б. Эльконин);

-полнота реализации задатков ребенка определяется соответствием образовательной формы психологическому содержанию ТОО или иного этапа развития:

-научное положение об амплификации (обогащении) детского развития, взаимосвязи всех его сторон (А.В. Запорожец);

-сензитивные периоды, как наиболее «чувствительные» к изменениям окружающей действительности периоды развития ребенка (М. Монтессори, Л.А. Венгер);

Реализация программы ориентирована на:

1. создание каждому ребенку условий для наиболее полного раскрытия возрастных возможностей и способностей, так как задача дошкольного
2. воспитания состоит не в максимальном ускорении развития дошкольника, и не в форсировании сроков и темпов перевода его на «рельсы» школьного возраста.
3. обеспечение разнообразия детской деятельности – близкой и естественной для ребенка: игры, общения со взрослыми и сверстниками, экспериментирования, предметной, изобразительной, музыкальной. Чем полнее и разнообразнее детская деятельность, тем больше она значима для ребенка и отвечает его природе.
4. ориентацию всех условий реализации программы на ребенка, создание эмоционально-комфортной обстановки и благоприятной среды его позитивного развития.

1.1. Цели Программы

Дошкольный возраст — яркая, неповторимая страница в жизни каждого человека. Именно в этот период начинается процесс социализации, устанавливается связь ребенка с ведущими сферами бытия: миром людей, природы, предметным миром. Происходит приобщение к культуре, к общечеловеческим ценностям. Дошкольное детство — время первоначального становления личности, формирования основ самосознания и индивидуальности ребенка.

Поэтому Программа направлена на обогащение развития детей дошкольного возраста, обеспечивающая единый процесс социализации — индивидуализации личности через осознание ребенком своих потребностей, возможностей и способностей.

В основу работы учреждения положены цели и задачи, определенные ФГОС дошкольного образования.

Цели Образовательной Программы МБДОУ № 148:

1. создание условий развития ребенка, открывающих возможности для его позитивной социализации, его личностного развития, развития

инициативы и творческих способностей на основе сотрудничества со взрослыми и сверстниками и соответствующим возрасту видам деятельности;

2. на создание развивающей образовательной среды, которая представляет собой систему условий социализации и индивидуализации детей.

1.2. Задачи Программы

Задачи Образовательной Программы МБДОУ № 148:

Программа разработана на основе ФГОС дошкольного образования, **ориентирована на:**

1) охрана и укрепление физического и психического здоровья детей, в том числе их эмоционального благополучия

2) обеспечение равных возможностей для полноценного развития каждого ребёнка в период дошкольного детства независимо от места проживания, пола, нации, языка, социального статуса, психофизиологических и других особенностей (в том числе ограниченных возможностей здоровья)

3) обеспечение преемственности целей, задач и содержания образования, реализуемых в рамках образовательных программ различных уровней (далее – преемственность основных образовательных программ дошкольного и начального общего образования)

4) создание благоприятных условий развития детей в соответствии с их возрастными и индивидуальными особенностями и склонностями, развитие способностей и творческого потенциала каждого ребёнка как субъекта отношений с самим собой, другими детьми, взрослыми и миром

5) объединение обучения и воспитания в целостный образовательный процесс на основе духовно-нравственных и социокультурных ценностей и принятых в обществе правил и норм поведения в интересах человека, семьи, общества

6) формирование общей культуры личности детей, в том числе ценностей

здорового образа жизни, развитие их социальных, нравственных, эстетических, интеллектуальных, физических качеств, инициативности, самостоятельности и ответственности ребёнка, формирование предпосылок учебной деятельности

7) обеспечение вариативности и разнообразия содержания Программ и организационных форм дошкольного образования, возможности формирования Программ различной направленности с учётом образовательных потребностей, способностей и состояния здоровья детей

8) формирование социокультурной среды, соответствующей возрастным, индивидуальным, психологическим и физиологическим особенностям детей

9) обеспечение психолого-педагогической поддержки семьи и повышение компетентности родителей (законных представителей) в вопросах развития и образования, охраны и укрепления здоровья детей

Основные направления деятельности по решению поставленных задач:

Работа по повышению эффективности предметно-развивающей среды каждой группы и общих помещений учреждения посредством ее насыщения специализированным оборудованием и развивающими пособиями, играми и игрушками.

Систематический мониторинг усвоения воспитанниками всех возрастных групп программных задач с целью дальнейшего усовершенствования системы воспитательно-образовательной работы педагогического коллектива в целом, и каждого педагога в частности

Тщательный отбор содержания, методов и приемов работы с воспитанниками с учетом индивидуальных и половозрастных особенностей и непременным соблюдением прогрессивных дидактических принципов в воспитательно-образовательной работе.

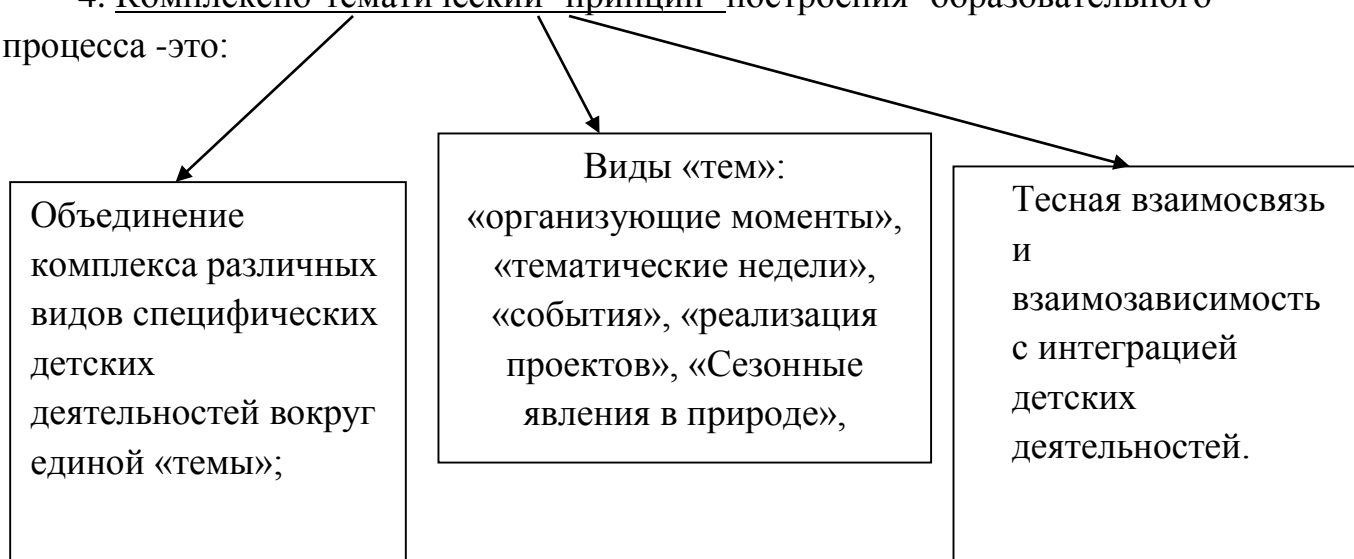
1.3. Принципы формирования Программы:

1. Принцип развивающего образования, в соответствии с которым главной целью дошкольного образования является развитие ребенка;

2. Принцип научной обоснованности и практической применимости (содержание программы должно соответствовать основным положениям возрастной психологии и дошкольной педагогики, при этом иметь возможность реализации в массовой практике дошкольного образования);

3. Принцип интеграции содержания дошкольного образования в соответствии с возрастными возможностями и особенностями детей, спецификой и возможностями образовательных областей;

4. Комплексно-тематический принцип построения образовательного процесса -это:



Под интеграцией содержания дошкольного образования понимается состояние (или процесс, ведущий к такому состоянию) связанности, взаимопроникновения и взаимодействия отдельных областей, обеспечивающее целостность образовательного процесса.

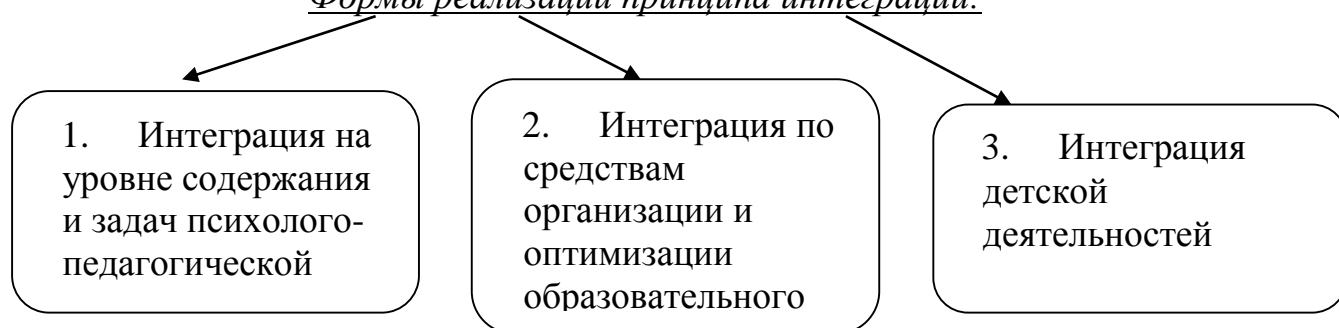
Этот принцип связан с возрастными особенностями детей дошкольного возраста, когда:

- поведение и деятельность дошкольника представляет собой «еще» недостаточно дифференцированное целое» (Л.С. Выготский);

- «схватывание» целого раньше частей, позволяет индивиду «сразу, интегрально видеть предметы глазами всех людей...» (В.В. Давыдов);

- «прежде чем знание о целостности мира будет оформлено в системе теоретических понятий ребенка, он должен воссоздать подвижный интегральный образ действительности на уровне воображения» (В.В. Давыдов, Т.В. Кудрявцев).

Формы реализации принципа интеграции:



Научные основы программы связаны с развитием идеи субъектного становления человека в период дошкольного детства.

Именно ориентация программы на субъектное развитие ребенка делает дошкольника не просто центром образовательных практик и взаимодействий, а источником изменений, не узнав и не поняв которые невозможно проектировать какие бы то ни было инновационные преобразования. Содержательные связи между разными разделами программы позволяют интегрировать образовательное содержание при решении воспитательно-образовательных задач. Так, например, расширяя представления детей о природе, педагог воспитывает у них гуманное

отношение к живому, побуждает к эстетическим переживаниям, связанным с природой, решает задачи развития речи, овладения соответствующими практическими и познавательными умениями, учит отражать впечатления о природе в разнообразной изобразительной и игровой деятельности, а знания о потребностях животных и растений становятся основой для овладения способами ухода за ними.

Интегративный подход дает возможность развивать в единстве познавательную, эмоциональную и практическую сферы личности ребенка. Каждый ребенок развивается в своем темпе; задача воспитателя — бережно относиться к этому процессу, создавать условия для естественного индивидуального личностного роста. При построении педагогического

процесса основное образовательное содержание программы «Детство» педагоги осуществляют в повседневной жизни, в совместной с детьми деятельности, путем интеграции естественных для дошкольника видов деятельности, главным из которых является игра. Игра становится содержанием и формой организации жизни детей. Игровые моменты, ситуации и приемы включаются во все виды детской деятельности и общения воспитателя с дошкольниками.

Программа ориентирована на современного ребенка. Современный ребенок – это житель 21 века, на которого оказывают влияние все признаки настоящего времени. Многолетние исследования, проводимые авторами программы, позволяют нам наметить «штрихи» современного дошкольного детства, которые нельзя не учитывать, организуя образовательный процесс детского сада. Современный ребенок – маленький гражданин, осознающий себя в современном пространстве страны и города. Он любит свою родину, свою семью, своих сверстников и друзей, желает сделать жизнь лучше, достойнее и красивее.

Современный дошкольник ориентирован на познание человека и природы. Он неплохо ориентируется в себе, своем ближайшем окружении, своем настоящем и будущем. Он готов оценивать явления и события жизни с разных точек зрения: интереса, утилитарности, полезности, эстетичности, познания.

Современные дети ориентированы на будущее. Это яркая отличительная черта маленьких граждан современности – они с уверенностью смотрят в будущее. Внутренние резервы современного ребенка раскрываются в разных видах предпочитаемой им деятельности: изобразительной, игровой, музыкальной, литературной. Но, в отличие от сверстников прошлых лет, он уверенно комбинирует их, объединяет между собой, потому что ему так комфортнее и все можно успеть. Он органично вплетает свои представления об этом мире в разные сферы жизнедеятельности. Он – носитель субкультуры, присущей только дошкольнику и отличающей его от детей другого возраста и взрослых.

Современному дошкольнику часто не хватает общения с мамой и папой, сверстниками, он теряется в мире объемной информации, ему хочется больше разговаривать и совместно действовать. Группа детского сада – как раз то место, где он реализует принципиальные для него потребности. Поэтому, детский сад – это вторая семья ребенка, в которой ему благополучно и интересно живется.

Современные дети с удовольствием идут в детский сад, любят его! Жизнь ребенка 21 века очень сильно изменилась и тесно связана с возможностями родителей. Он быстрее, чем взрослый успевает освоить мобильный телефон и компьютер, телевизор и магнитофон. Он слушает и смотрит с родителями одни и те же песни и телепередачи; ходит вместе с семьей в кафе и рестораны, выезжает за границу на отдых, путешествует; ориентируется в марках автомобилей, в рекламе. Он многим интересуется и

о многом рассуждает. В то же время ребенок по-прежнему сориентирован на самоценные, детские виды деятельности. Он любит играть, сочинять, фантазировать, радоваться и рассуждать. В детской деятельности современного ребенка можно увидеть и стремление к интеграции, то есть объединению разных видов деятельности в один процесс. В новых видах деятельности, таких как экспериментирование, создание микро и макро-проектов, коллекционирование, импровизация современных детей привлекает сам процесс, возможность проявления самостоятельности и свободы, реализации замыслов, возможность выбирать и менять что-то самому. Все эти новые черты современного дошкольного детства нашли отражение в Программе.

1.4. Подходы к формированию Программы:

Каждый ребенок развивается в своем темпе; задача воспитателя — бережно относиться к этому процессу, создавать условия для естественного индивидуального личностного роста.

Программа построена на теоретико-методологических подходах к проблеме развития психики ребенка.

1. *Возрастной подход* (Л.С.Выготский, А.Н.Леонтьев, Д.Б.Эльконин, Л.И.Божович, А.В.Запорожец, Ж.Пиаже), учитывающий, что психическое развитие на каждом возрастном этапе подчиняется определенным возрастным закономерностям.
2. *Личностный подход* (Л.С.Выготский, А.Н.Леонтьев, Л.И.Божович, Д.Б.Эльконин, А.В.Запорожец) подразумевающий, что все поведение ребенка определяется непосредственными и широкими социальными мотивами. В дошкольном возрасте социальные мотивы поведения развиты еще слабо, а потому в этот возрастной период деятельность мотивируется в основном непосредственными мотивами. Исходя из этого, предлагаемая ребенку деятельность должна быть для него осмысленной, только в этом случае она будет оказывать на него развивающее воздействие.
3. В рамках *деятельностного подхода* деятельность наравне с обучением рассматривается как движущая сила психического развития. В каждом возрасте существует своя ведущая деятельность, внутри которой возникают новые виды деятельности, развиваются (перестраиваются) психические процессы и возникают личностные новообразования.
4. *Интегративный подход* дает возможность развивать в единстве познавательную, эмоциональную и практическую сферы личности ребенка.
5. *Культурно-исторический подход*: освоение культурно-исторических традиций среды оказывает целостное влияние на социальное воспитание дошкольников.

В основу Программы положены идеи возрастного, личностного, деятельностного и интегративного подходов в воспитании, обучении и развитии детей дошкольного возраста.

Реализация этих идей предполагает и предусматривает:

Построение образовательного процесса на адекватных возрасту–формам работы с детьми; основной формой работы с детьми дошкольного возраста и ведущим видом деятельности для них является **игра**;

Решение программных образовательных задач в совместной–деятельности взрослого и детей и самостоятельной деятельности детей не только в рамках непосредственно образовательной деятельности, но и при проведении режимных моментов в соответствии со спецификой дошкольного образования.

1.5.Значимые для разработки Образовательной Программы МБДОУ № 148 характеристики контингента воспитанников

1.5.1. Индивидуальные особенности.

Краткие сведения о ДОУ.

Год ввода в эксплуатацию – 1963г.

Фактический списочный состав 87 человек.

В ДОУ функционирует 4 группы:

№ группы	Кол-во мальчиков	Кол-во девочек
1	7	10
2	12	10
3	10	12
4	11	15
Всего:	40	47

В результате медицинского осмотра узкими специалистами дети распределены по группам здоровья:

1 группа здоровья	20 воспитанников	20,8%
2 группа здоровья	56 воспитанников	63,8%
3 группа здоровья	8 воспитанников	11,2%
4 группа здоровья	3 воспитанников	4,2%

Сведения о семьях воспитанников:

полные	многодетные	неполные	С опекаемыми детьми
66%	12%	22%	нет

Социальное положение родителей:

Рабочие	Служащие	Бизнесмены (предприниматели)	Не работают
16%	41%	15%	28%

Со всеми семьями ведется индивидуальная просветительская работа. В ДОУ созданы условия для поддержания положительного психологического состояния ребенка в период адаптации. Родители воспитанников могут воспользоваться богатой библиотекой методического кабинета ДОУ. Знают электронный адрес ДОУ и адрес сайта.

1.5.2. Возрастные особенности воспитанников.

№п/п	Направленность группы	Возраст воспитанников	Группа	Общая численность воспитанников в группах
1	Группа раннего возраста общеразвивающей направленности	от 2 до 3 лет	I младшая группа	17
2	Группы общеразвивающей направленности (дошкольный возраст)	от 3 до 4 лет	II младшая группа	22
3		от 4 до 5 лет	Средняя группа	22
4		от 6 до 8 лет	Подготовительная школа группа	26

Дошкольный возраст является важнейшим в развитии человека, так как он заполнен существенными физиологическими, психологическими и социальными изменениями. Это период жизни, который рассматривается в педагогике и психологии как самоценное явление со своими законами, субъективно переживается в большинстве случаев как счастливая, беззаботная, полная приключений и открытий жизнь. Дошкольное детство играет решающую роль в становлении личности, определяя ход ее развития на последующих этапах жизненного пути человека.

Характеристика возрастных особенностей развития детей дошкольного возраста необходима для правильной организации осуществления образовательного процесса как в условиях семьи, так и в условиях дошкольного образовательного учреждения (группы).

Особенности развития детей раннего возраста от 2 мес-3 лет

На третьем году жизни ребенок вырастает в среднем на 7см, прибавка в весе составляет 2—2,5 кг. Дети активно овладевают разнообразными движениями. Растущие двигательные возможности позволяют детям более активно знакомиться с окружающим миром, познавать свойства и качества предметов, осваивать новые способы действий. Но при этом малыши еще не способны постоянно контролировать свои движения. Поэтому воспитателю необходимо проявлять повышенное внимание к действиям детей, оберегать их от неосторожных движений, приучать к безопасному поведению в среде сверстников. Организм младших дошкольников недостаточно окреп. Дети легко подвергаются инфекциям. Особенно часто страдают их верхние дыхательные пути, так как объем легких ребенка пока небольшой и малыш вынужден делать частые вдохи и выдохи. Эти особенности детей воспитателю надо постоянно иметь в виду: следить за чистотой воздуха в помещении, за правильным дыханием детей (через нос, а не ртом) на прогулке, во время ходьбы и подвижных игр.

В младшем возрасте интенсивно развиваются структуры и функции головного мозга ребенка, что расширяет его возможности в познании окружающего мира. Для детей этого возраста характерно наглядно-действенное и наглядно-образное мышление. Дети «мыслят руками»: не столько размышляют, сколько непосредственно действуют. Чем более разнообразно использует ребенок способы чувственного познания, тем полнее его восприятие, тоньше ощущения, ярче эмоции, а значит, тем отчетливее становятся его представления о мире и успешнее деятельность.

На третьем году жизни заметно возрастает речевая активность детей, они начинают проявлять живой интерес к слову. Это обнаруживается в детских высказываниях и вопросах, а также в игре словами. Малыши изменяют слова, придумывают новые, которых нет в речи взрослых; идет быстрое освоение грамматических форм.

Под влиянием общения со взрослыми, речевых игр и упражнений к трем годам ребенок начинает успешно использовать простые и распространенные предложения, воспроизводить небольшие стишки и потешки, отвечать на вопросы. Своевременное развитие речи имеет огромное значение для умственного и социального развития дошкольников.

Общение детей с воспитателем постоянно обогащается и развивается. Это и эмоциональное общение (обмен положительными эмоциями), и деловое, сопровождающее совместную деятельность взрослого и ребенка, а кроме того, познавательное общение. Дети могут спокойно, не мешая друг другу, играть рядом, объединяться в игре с общей игрушкой, развивать несложный игровой сюжет из нескольких взаимосвязанных по смыслу эпизодов, выполнять вместе простые поручения.

Дошкольный возраст.

Особенности развития детей 3 - 4 лет.

На рубеже трех лет любимым выражением ребёнка становится «Я сам!». Отделение себя от взрослого и вместе с тем желание быть как взрослый — характерное противоречие кризиса трех лет.

Эмоциональное развитие ребёнка этого возраста характеризуется проявлениями таких чувств и эмоций, как любовь к близким, привязанность к воспитателю, доброжелательное отношение к окружающим, сверстникам. Ребёнок способен к эмоциональной отзывчивости — он может сопереживать другому ребенку.

В младшем дошкольном возрасте поведение ребёнка непроизвольно, действия и поступки ситуативны, их последствия ребёнок чаще всего не представляет, нормативно развивающемуся ребенку свойственно ощущение безопасности, доверчиво-активное отношение к окружающему. Дети 3—4 лет усваивают элементарные нормы и правила поведения, связанные с определёнными разрешениями и запретами («можно», «нужно», «нельзя»). В 3 года ребёнок идентифицирует себя с представителями своего пола. В этом возрасте дети дифференцируют других людей по полу, возрасту; распознают детей, взрослых, пожилых людей, как в реальной жизни, так и на иллюстрациях.

У развивающегося трёхлетнего человека есть все возможности овладения навыками самообслуживания (становление предпосылок трудовой деятельности) — самостоятельно есть, одеваться, раздеваться, умываться, пользоваться носовым платком, расчёской, полотенцем, отправлять свои естественные нужды. К концу четвёртого года жизни младший дошкольник овладевает элементарной культурой поведения во время еды за столом и умывания в туалетной комнате. Подобные навыки основываются на определённом уровне развития двигательной сферы ребёнка, одним из основных компонентов которого является уровень развития моторной координации.

В этот период высока потребность ребёнка в движении (его двигательная активность составляет не менее половины времени бодрствования). Ребёнок начинает осваивать основные движения, обнаруживая при выполнении физических упражнений стремление к целеполаганию (быстро пробежать, дальше прыгнуть, точно воспроизвести движение и др.).

Накапливается определённый запас представлений о разнообразных свойствах предметов, явлениях окружающей действительности и о себе самом.

В этом возрасте у ребёнка при правильно организованном развитии уже должны быть сформированы основные сенсорные эталоны. Он знаком с основными цветами (красный, жёлтый, синий, зелёный). Трёхлетний ребенок способен выбрать основные формы предметов (круг,

овал, квадрат, прямоугольник, треугольник) по образцу, допуская иногда незначительные ошибки. Ему известны слова больше, меньше, и из двух предметов (палочек, кубиков, мячей и т. п.) он успешно выбирает больший или меньший. В 3 года дети практически осваивают пространство своей комнаты(квартиры), групповой комнаты в детском саду, двора, где гуляют, и т. п. На основании опыта у них складываются некоторые пространственные представления (рядом, перед, на, под). Освоение пространства происходит одновременно с развитием речи: ребёнок учится пользоваться словами, обозначающими пространственные отношения (предлоги и наречия). Малыш знаком с предметами ближайшего окружения, их назначением(на стуле сидят, из чашки пьют и т. п.), с назначением некоторых общественно-бытовых зданий (в магазине, супермаркете покупают игрушки, хлеб, молоко, одежду, обувь); имеет представления о знакомых средствах передвижения(легковая машина, грузовая машина, троллейбус, самолёт, велосипед и т. п.), о некоторых профессиях (врач, шофёр, дворник), праздниках (Новый год, День своего рождения), свойствах воды, снега, песка (снег белый, холодный, вода тёплая и вода холодная, лёд скользкий, твёрдый; из влажного песка можно лепить, делать куличики, а сухой песок рассыпается); различает и называет состояния погоды (холодно, тепло, дует ветер, идёт дождь). На четвёртом году жизни ребенок различает по форме, окраске, вкусу некоторые фрукты и овощи, знает два-три вида птиц, некоторых домашних животных, наиболее часто встречающихся насекомых.

Внимание детей четвёртого года жизни произвольно. Однако его устойчивость зависит от интереса к деятельности. Обычно ребенок этого возраста может сосредоточиться в течение 10—15 мин, но привлекательное для него дело может длиться достаточно долго. Память детей непосредственна, произвольна и имеет яркую эмоциональную окраску. Дети сохраняют и воспроизводят только ту информацию, которая остаётся в их памяти без всяких внутренних усилий (понравившиеся стихи и песенки, 2-3 новых слова, рассмешивших или огорчивших его). Мышление трёхлетнего ребёнка является наглядно-действенным: малыш решает задачу путём непосредственного действия с предметами (складывание матрёшки, пирамидки, мисочек, конструирование по образцу и т. п.). В 3 года воображение только начинает развиваться, и прежде всего это происходит в игре. Малыш действует с одним предметом и при этом воображает на его месте другой: палочка вместо ложечки, камешек вместо мыла, стул — машина для путешествий и т. д.

В младшем дошкольном возрасте ярко выражено стремление к деятельности. Взрослый для ребёнка — носитель определённой общественной функции. Желание ребёнка выполнять такую же функцию приводит к развитию игры. Дети овладевают игровыми действиями с игрушками и предметами-заместителями, приобретают первичные умения ролевого поведения. Игра ребёнка первой половины четвёртого года жизни

— это скорее игра рядом, чем вместе. В играх, возникающих по инициативе детей, отражаются умения, приобретённые в совместных со взрослым играх. Сюжеты игр простые, неразвёрнутые, содержащие одну-две роли. Неумение объяснить свои действия партнёру по игре, договориться с ним, приводит к конфликтам, которые дети не в силах самостоятельно разрешить. Конфликты чаще всего возникают по поводу игрушек. Постепенно к 4 годам ребёнок начинает согласовывать свои действия, договариваться в процессе совместных игр, использовать речевые формы вежливого общения.

В 3—4 года ребёнок начинает чаще и охотнее вступать в общение со сверстниками ради участия в общей игре или продуктивной деятельности. Однако ему всё ещё нужны поддержка и внимание взрослого. Главным средством общения со взрослыми и сверстниками является речь. Словарь младшего дошкольника состоит в основном из слов, обозначающих предметы обихода, игрушки, близких ему людей. Ребёнок овладевает грамматическим строем речи, начинает использовать сложные предложения.

Девочки по многим показателям развития (артикуляция, словарный запас, беглость речи, понимание прочитанного, запоминание увиденного и услышанного) превосходят мальчиков.

В 3—4 года в ситуации взаимодействия с взрослым продолжает формироваться интерес к книге и литературным персонажам. Круг чтения ребёнка пополняется новыми произведениями, но уже известные тексты по-прежнему вызывают интерес. Интерес к продуктивной деятельности неустойчив. Замысел управляется изображением и меняется по ходу работы, происходит овладение изображением формы предметов. Работы чаще всего схематичны, поэтому трудно догадаться, что изобразил ребёнок. Конструирование носит процессуальный характер. Ребёнок может конструировать по образцу лишь элементарные предметные конструкции из двух-трёх частей.

Музыкально-художественная деятельность детей носит непосредственный и синкретический характер. Восприятие музыкальных образов происходит при организации практической деятельности (проиграть сюжет, рассмотреть иллюстрацию и др.). Совершенствуется звукоразличение, слух: ребёнок дифференцирует звуковые свойства предметов, осваивает звуковые предэталоны (громко — тихо, высоко — низко и пр.). Начинает проявлять интерес и избирательность по отношению к различным видам музыкально-художественной деятельности (пению, слушанию, музыкально-ритмическим движениям).

Особенности развития детей 4-5 лет.

Дети 4—5 лет всё ещё не осознают социальные нормы и правила поведения, однако у них уже начинают складываться обобщённые представления о том, как надо и не надо себя вести.

Как правило, к пяти годам дети без напоминания взрослого здороваются и прощаются, говорят «спасибо» и «пожалуйста», не перебивают взрослого, вежливо обращаются к нему. Кроме того, они могут по собственной инициативе убирать игрушки, выполнять простые трудовые обязанности, доводить дело до конца. В этом возрасте у детей появляются представления о том, как положено себя вести девочкам, и как — мальчикам. Дети хорошо выделяют несоответствие нормам и правилам не только в поведении другого, но и в своём собственном. Таким образом, поведение ребёнка 4—5 лет не столь импульсивно и непосредственно, как в 3—4 года, хотя в некоторых ситуациях ему всё ещё требуется напоминание взрослого или сверстников о необходимости придерживаться тех или иных норм и правил.

В этом возрасте детьми хорошо освоен алгоритм процессов умывания, одевания, купания, приёма пищи, уборки помещения. Дошкольники знают и используют по назначению атрибуты, сопровождающие эти процессы: мыло, полотенце, носовой платок, салфетку, столовые приборы. Уровень освоения культурно-гигиенических навыков таков, что дети свободно переносят их в сюжетно-ролевую игру.

К 4—5 годам ребёнок способен элементарно характеризовать своё самочувствие, привлечь внимание взрослого в случае недомогания. Дети имеют дифференцированное представление о собственной гендерной принадлежности, аргументируют её по ряду признаков («Я мальчик, я ношу брючки, а не платьица, у меня короткая причёска»). К пяти годам дети имеют представления об особенностях наиболее распространённых мужских и женских профессий, о видах отдыха, специфике поведения в общении с другими людьми, об отдельных женских и мужских качествах.

К четырем годам основные трудности в поведении и общении ребёнка с окружающими, которые были связаны с кризисом трех лет (упрямство, строптивость, конфликтность и др.), постепенно уходят в прошлое, и любознательный ребенок активно осваивает окружающий его мир предметов и вещей, мир человеческих отношений. Лучше всего это удается детям в игре.

Дети 4—5 лет продолжают проигрывать действия с предметами, но теперь внешняя последовательность этих действий уже соответствует реальной действительности: ребёнок сначала режет хлеб и только потом ставит его на стол перед куклами (в раннем и в самом начале дошкольного возраста последовательность действий не имела для игры такого значения). В игре дети называют свои роли, понимают условность принятых ролей. Происходит разделение игровых и реальных взаимоотношений. В 4—5 лет сверстники становятся для ребёнка более привлекательными и предпочитаемыми партнёрами по игре, чем взрослый. В возрасте от 4 до 5 лет продолжается усвоение детьми общепринятых сенсорных эталонов, овладение способами их использования и совершенствование обследования предметов. К пяти годам дети, как

правило, уже хорошо владеют представлениями об основных цветах, геометрических формах и отношениях величин. Ребёнок уже может произвольно наблюдать, рассматривать и искать предметы в окружающем его пространстве. Восприятие в этом возрасте постепенно становится осмысленным, целенаправленным и анализирующим.

В среднем дошкольном возрасте связь мышления и действий сохраняется, но уже не является такой непосредственной, как раньше. Во многих случаях не требуется практического манипулирования с объектом, но во всех случаях ребёнку необходимо отчётливо воспринимать и наглядно представлять этот объект. Внимание становится всё более устойчивым, в отличие от возраста трех лет (если ребёнок пошёл за мячом, то уже не будет отвлекаться на другие интересные предметы). Важным показателем развития внимания является то, что к пяти годам появляется действие по правилу — первый необходимый элемент произвольного внимания. Именно в этом возрасте дети начинают активно играть в игры с правилами: настольные (лото, детское домино) и подвижные (прятки, салочки). В среднем дошкольном возрасте интенсивно развивается память ребёнка. В 5 лет он может запомнить уже 5—6 предметов (из 10—15), изображённых на предъявляемых ему картинках. В возрасте 4—5 лет преобладает репродуктивное воображение, воссоздающее образы, которые описываются в стихах, рассказах взрослого, встречаются в мультфильмах и т.д. Элементы продуктивного воображения начинают складываться в игре, рисовании, конструировании. В этом возрасте происходит развитие инициативности и самостоятельности ребенка в общении со взрослыми и сверстниками. Дети продолжают сотрудничать со взрослыми в практических делах (совместные игры, поручения), наряду с этим активно стремятся к интеллектуальному общению, что проявляется в многочисленных вопросах (почему? зачем? Для чего?), стремлении получить от взрослого новую информацию познавательного характера.

Возможность устанавливать причинно-следственные связи отражается в детских ответах в форме сложноподчиненных предложений. У детей наблюдается потребность в уважении взрослых, их похвале, поэтому на замечания взрослых ребёнок пятого года жизни реагирует повышенной обидчивостью. Общение со сверстниками по-прежнему тесно переплетено с другими видами детской деятельности (игрой, трудом, продуктивной деятельностью), однако уже отмечаются и ситуации чистого общения. Для поддержания сотрудничества, установления отношений в словаре детей появляются слова и выражения, отражающие нравственные представления: слова участия, сочувствия, сострадания. Стремясь привлечь внимание сверстника и удержать его в процессе речевого общения, ребёнок учится использовать средства интонационной речевой выразительности: регулировать силу голоса, интонацию, ритм, темп речи в зависимости от ситуации общения. В процессе общения со взрослыми дети используют правила речевого этикета: слова приветствия,

прощания, благодарности, вежливой просьбы, утешения, сопереживания и сочувствия. Речь становится более связной и последовательной.

С нарастанием осознанности и произвольности поведения, постепенным усилением роли речи (взрослого и самого ребёнка) в управлении поведением ребенка становится возможным решение более сложных задач в области безопасности. Но при этом взрослому следует учитывать не сформированность волевых процессов, зависимость поведения ребёнка от эмоций, доминирование эгоцентрической позиции в мышлении и поведении.

В художественной и продуктивной деятельности дети эмоционально откликаются на произведения музыкального и изобразительного искусства, художественную литературу, в которых с помощью образных средств переданы различные эмоциональные состояния людей, животных, сказочных персонажей. Дошкольники начинают более целостно воспринимать сюжеты и понимать образы.

Важным показателем развития ребёнка-дошкольника является изобразительная деятельность. К четырем годам круг изображаемых детьми предметов довольно широк. В рисунках появляются детали. Замысел детского рисунка может меняться по ходу изображения. Дети владеют простейшими техническими умениями и навыками. Конструирование начинает носить характер продуктивной деятельности: дети замысливают будущую конструкцию и осуществляют поиск способов её исполнения.

Особенности развития детей 5 - 6 лет.

Ребёнок 5—6 лет стремится познать себя и другого человека как представителя общества, постепенно начинает осознавать связи и зависимости в социальном поведении взаимоотношениях людей.

В этом возрасте в поведении дошкольников происходят качественные изменения — формируется возможность саморегуляции, дети начинают предъявлять к себе те требования, которые раньше предъявлялись им взрослыми. Так они могут, не отвлекаясь на более интересные дела, доводить до конца малопривлекательную работу (убирать игрушки, наводить порядок в комнате и т.п.). Это становится возможным благодаря осознанию детьми общепринятых норм и правил поведения и обязательности их выполнения.

В возрасте от 5 до 6 лет происходят изменения в представлениях ребёнка о себе. Эти представления начинают включать не только характеристики, которыми ребёнок наделяет себя настоящего в данный отрезок времени, но и качества, которыми он хотел бы или, наоборот, не хотел бы обладать в будущем («Я хочу быть таким, как Человек-Паук», «Я буду, как принцесса» и т.д.). В них проявляются усваиваемые детьми этические нормы. В этом возрасте дети в значительной степени ориентированы на сверстников, большую часть времени проводят с ними в совместных играх и беседах, их оценки и мнения становятся существенными для них. Повышается избирательность и устойчивость

взаимоотношений с ровесниками. Свои предпочтения дети объясняют успешностью того или иного ребёнка в игре.

В этом возрасте дети имеют дифференцированное представление о своей гендерной принадлежности по существенным признакам (женские и мужские качества, особенности проявления чувств, эмоций, специфика гендерного поведения).

Существенные изменения происходят в игровом взаимодействии, в котором существенное место начинает занимать совместное обсуждение правил игры. При распределении детьми этого возраста ролей для игры можно иногда наблюдать и попытки совместного решения проблем («Кто будет...?»).

Вместе с тем согласование действий, распределение обязанностей у детей чаще всего возникает ещё по ходу самой игры. Усложняется игровое пространство (например, в игре «Театр» выделяются сцена и гримёрная). Игровые действия становятся разнообразными. Вне игры общение детей становится менее ситуативным. Они охотно рассказывают о том, что с ними произошло: где были, что видели и т. д. Дети внимательно слушают друг друга, эмоционально сопереживают рассказам друзей. Более совершенной становится крупная моторика. Ребёнок этого возраста способен к освоению сложных движений: может пройти по не широкой скамейке и при этом даже перешагнуть через небольшое препятствие; умеет отбивать мяч о землю одной рукой несколько раз подряд. Уже наблюдаются различия в движениях мальчиков и девочек (у мальчиков — более порывистые, у девочек — мягкие, плавные, уравновешенные), в общей конфигурации тела в зависимости от пола ребёнка.

К пяти годам дети обладают довольно большим запасом представлений об окружающем, которые получают благодаря своей активности, стремлению задавать вопросы и экспериментировать. Ребёнок этого возраста уже хорошо знает основные цвета и имеет представления об оттенках (например, может показать два оттенка одного цвета: светло-красный и тёмно-красный). Дети шестого года жизни могут рассказать, чем отличаются геометрические фигуры друг от друга. Для них не составит труда сопоставить между собой по величине большое количество предметов: например, расставить по порядку семь—десять тарелок разной величины и разложить к ним соответствующее количество ложек разного размера. Возрастает способность ребёнка ориентироваться в пространстве.

Внимание детей становится более устойчивым и произвольным. Они могут заниматься не очень привлекательным, но нужным делом в течение 20—25 мин вместе со взрослым. Ребёнок этого возраста уже способен действовать по правилу, которое задаётся взрослым. Объём памяти изменяется несущественно, улучшается её устойчивость. При этом для запоминания дети уже могут использовать несложные приёмы и средства.

В 5—6 лет ведущее значение приобретает наглядно-образное мышление, которое позволяет ребёнку решать более сложные задачи с

использованием обобщённых наглядных средств (схем, чертежей и пр.) и обобщённых представлений о свойствах различных предметов и явлений. Возраст 5—6 лет можно охарактеризовать как возраст овладения ребёнком активным(продуктивным) воображением, которое начинает приобретать самостоятельность, отделяясь от практической деятельности и предваряя её. Образы воображения значительно полнее и точнее воспроизводят действительность. Ребёнок чётко начинает различать действительное и вымышленное.

Действия воображения — создание и воплощение замысла — начинают складываться первоначально в игре. Это проявляется в том, что прежде игры рождается её замысел и сюжет. Постепенно дети приобретают способность действовать по предварительному замыслу в конструировании и рисовании.

На шестом году жизни ребёнка происходят важные изменения в развитии речи. Для детей этого возраста становится нормой правильное произношение звуков. Дети начинают употреблять обобщающие слова, синонимы, антонимы, оттенки значений слов, многозначные слова. Словарь детей также активно пополняется существительными, обозначающими названия профессий, социальных учреждений (библиотека, почта, универсам, спортивный клуб и т.д.); глаголами, обозначающими трудовые действия людей разных профессий, прилагательными и наречиями, отражающими качество действий, отношение людей к профессиональной деятельности. Дети учатся самостоятельно строить игровые и деловые диалоги, осваивая правила речевого этикета, пользоваться прямой и косвенной речью; в описательном и повествовательном монологах способны передать состояние героя, его настроение, отношение к событию, используя эпитеты и сравнения.

Круг чтения ребёнка 5—6 лет пополняется произведениями разнообразной тематики, в том числе связанной с проблемами семьи, взаимоотношений со взрослыми, сверстниками, с историей страны. Он способен удерживать в памяти большой объём информации, ему доступно чтение с продолжением.

Повышаются возможности безопасности жизнедеятельности ребенка 5—6 лет. Это связано с ростом осознанности и произвольности поведения, преодолением эгоцентрической позиции (ребёнок становится способным встать на позицию другого). Развивается прогностическая функция мышления, что позволяет ребёнку видеть перспективу событий, предвидеть (предвосхищать) близкие и отдалённые последствия собственных действий и поступков и действий и поступков других людей.

В старшем дошкольном возрасте освоенные ранее виды детского труда выполняются качественно, быстро, осознанно. Становится возможным освоение детьми разных видов ручного труда. В процессе восприятия художественных произведений, произведений музыкального и

изобразительного искусства дети способны осуществлять выбор того (произведений, персонажей, образов), что им больше нравится, обосновывая его с помощью элементов эстетической оценки. Они эмоционально откликаются на те произведения искусства, в которых переданы понятные им чувства и отношения, различные эмоциональные состояния людей, животных, борьба добра со злом. Совершенствуется качество музыкальной деятельности. Творческие проявления становятся более осознанными и направленными (образ, средства выразительности продумываются и сознательно подбираются детьми). В продуктивной деятельности дети также могут изобразить задуманное (замысел ведёт за собой изображение).

Особенности развития детей 6 -8 лет.

Ребенок обладает устойчивыми социально-нравственными чувства и эмоциями, высоким самосознанием и осуществляет себя как субъект деятельности и поведения.

Мотивационная сфера дошкольников 6—8 лет расширяется за счёт развития таких социальных мотивов, как познавательные, про социальные(побуждающие делать добро), самореализации. Поведение ребёнка начинает регулироваться также его представлениями о том, что хорошо и что плохо. С развитием морально-нравственных представлений напрямую связана и возможность эмоционально оценивать свои поступки. Ребёнок испытывает чувство удовлетворения, радости, когда поступает правильно, хорошо, и смущение, неловкость, когда нарушает правила, поступает плохо. Общая самооценка детей представляет собой глобальное, положительное недифференцированное отношение к себе, формирующееся под влиянием эмоционального отношения со стороны взрослых.

К концу дошкольного возраста происходят существенные изменения в эмоциональной сфере. С одной стороны, у детей этого возраста более богатая эмоциональная жизнь, их эмоции глубоки и разнообразны по содержанию. С другой стороны, они более сдержанны и избирательны в эмоциональных проявлениях. К концу дошкольного возраста у них формируются обобщённые эмоциональные представления, что позволяет им предвосхищать последствия своих действий. Это существенно влияет на эффективность произвольной регуляции поведения — ребёнок может не только отказаться от нежелательных действий или хорошо себя вести, но и выполнять неинтересное задание, если будет понимать, что полученные результаты принесут кому-то пользу, радостью т. п. Благодаря таким изменениям в эмоциональной сфере поведение дошкольника становится менее ситуативным и чаще выстраивается с учётом интересов и потребностей других людей.

Сложнее и богаче по содержанию становится общение ребёнка со взрослым. Дошкольник внимательно слушает рассказы родителей о том, что у них произошло на работе, живо интересуется тем, как они познакомились,

при встрече с незнакомыми людьми часто спрашивает, где они живут, есть ли у них дети, кем они работают и т. п. Большую значимость для детей 6—8 лет приобретает общение между собой. Их избирательные отношения становятся устойчивыми, именно в этот период зарождается детская дружба. Дети продолжают активно сотрудничать, вместе с тем у них наблюдаются и конкурентные отношения — в общении и взаимодействии они стремятся в первую очередь проявить себя, привлечь внимание других к себе. Однако у них

есть все возможности придать такому соперничеству продуктивный и конструктивный характер и избегать негативных форм поведения.

К семи годам дети определяют перспективы взросления в соответствии с гендерной ролью, проявляют стремление к усвоению определённых способов поведения, ориентированных на выполнение будущих социальных ролей.

К 6—8 годам ребёнок уверенно владеет культурой самообслуживания и культурой здоровья. В играх дети 6—8 лет способны отражать достаточно сложные социальные события — рождение ребёнка, свадьба, праздник, война и др. В игре может быть несколько центров, в каждом из которых отражается та или иная сюжетная линия. Дети этого возраста могут по ходу игры брать на себя две роли, переходя от исполнения одной к исполнению другой. Они могут вступать во взаимодействие с несколькими партнёрами по игре, исполняя как главную, так и подчинённую роль.

Продолжается дальнейшее развитие моторики ребёнка, наращивание и самостоятельное использование двигательного опыта. Расширяются представления о самом себе, своих физических возможностях, физическом облике. Совершенствуются ходьба, бег, шаги становятся равномерными, увеличивается их длина, появляется гармония в движениях рук и ног. Ребёнок способен быстро перемещаться, ходить и бегать, держать правильную осанку.

По собственной инициативе дети могут организовывать подвижные игры и простейшие соревнования со сверстниками.

В возрасте 6—8 лет происходит расширение и углубление представлений детей о форме, цвете, величине предметов. Ребёнок уже целенаправленно, последовательно обследует внешние особенности предметов. При этом он ориентируется не на единичные признаки, а на весь комплекс (цвет, форма, величина и др.). К концу дошкольного возраста существенно увеличивается устойчивость непроизвольного внимания, что приводит к меньшей отвлекаемости детей. Сосредоточенность и длительность деятельности ребёнка зависит от её привлекательности для него. Внимание мальчиков менее

устойчиво. В 6—8 лет у детей увеличивается объём памяти, что позволяет и мне произвольно запоминать достаточно большой объём информации. Девочек отличает больший объём и устойчивость памяти.

Воображение детей данного возраста становится, с одной стороны, богаче и оригинальнее, а с другой — более логичным и последовательным, оно уже непохоже на стихийное фантазирование детей младших возрастов. Несмотря на то, что увиденное или услышанное порой преобразуется детьми до неузнаваемости, в конечных продуктах их воображения чётче прослеживаются объективные закономерности действительности. Так, например, даже в самых фантастических рассказах дети стараются установить причинно-следственные связи, в самых фантастических рисунках — передать перспективу. При придумывании сюжета игры, темы рисунка, историй и т. п. дети 6—8 лет не только удерживают первоначальный замысел, но могут обдумывать его до начала деятельности.

В этом возрасте продолжается развитие наглядно-образного мышления, которое позволяет ребёнку решать более сложные задачи с использованием обобщённых наглядных средств (схем, чертежей и пр.) и обобщённых представлений о свойствах различных предметов и явлений. Действия наглядно-образного мышления (например, при нахождении выхода из нарисованного лабиринта) ребёнок этого возраста, как правило, совершает уже в уме, не прибегая к практическим предметным действиям даже в случаях затруднений. Возможность успешно совершать действия сериации и классификации во многом связана с тем, что на седьмом году жизни в процесс мышления всё более активно включается речь. Использование ребёнком (вслед за взрослым) слова для обозначения существенных признаков предметов и явлений приводит к появлению первых понятий.

Речевые умения детей позволяют полноценно общаться с разным контингентом людей (взрослыми и сверстниками, знакомыми и незнакомыми).

Дети не только правильно произносят, но и хорошо различают фонемы (звуки) и слова. Овладение морфологической системой языка позволяет им успешно образовывать достаточно сложные грамматические формы существительных, прилагательных, глаголов. В своей речи старший дошкольник всё чаще использует сложные предложения (с сочинительными и подчинительными связями). В 6—8 лет увеличивается словарный запас. В процессе диалога ребёнок старается исчерпывающе ответить на вопросы, сам задаёт вопросы, понятные собеседнику, согласует свои реплики с репликами других. Активно развивается и другая форма речи — монологическая. Дети могут последовательно и связно пересказывать или рассказывать. Важнейшим итогом развития речи на протяжении всего дошкольного детства является то, что к концу этого периода речь становится подлинным средством как общения, так и познавательной деятельности, а также планирования и регуляции поведения. К концу дошкольного детства ребёнок формируется как будущий самостоятельный читатель. Тяга к книге, её содержательной,

эстетической и формальной сторонам — важнейший итог развития дошкольника-читателя.

Музыкально-художественная деятельность характеризуется большой самостоятельностью. Развитие познавательных интересов приводит к стремлению получить знания о видах и жанрах искусства (история создания музыкальных шедевров, жизнь и творчество композиторов и исполнителей).

Дошкольники начинают проявлять интерес к посещению театров, понимать ценность произведений музыкального искусства. В продуктивной деятельности дети знают, что хотят изобразить, и могут целенаправленно следовать к своей цели, преодолевая препятствия и не отказываясь от своего замысла, который теперь становится опережающим. Они способны изображать всё, что вызывает у них интерес. Созданные изображения становятся похожи на реальный предмет, узнаваемы и включают множество деталей. Совершенствуется и усложняется техника рисования, лепки, аппликации.

Дети способны конструировать по схеме, фотографиям, заданным условиям, собственному замыслу постройки из разнообразного строительного материала, дополняя их архитектурными деталями; делать игрушки путём складывания бумаги в разных направлениях; создавать фигурки людей, животных, героев литературных произведений из природного материала. Наиболее важным достижением детей в данной образовательной области является овладение композицией.

2. Планируемые результаты освоения Программы

Планируемые результаты освоения Программы конкретизируют требования Стандарта к целевым ориентирам в обязательной части и части, формируемой участниками образовательных отношений, с учетом возрастных возможностей и индивидуальных различий (индивидуальных траекторий развития) детей.

Целевые ориентиры образования в раннем возрасте:

1. ребенок интересуется окружающими предметами и активно действует с ними; эмоционально вовлечен в действия с игрушками и другими предметами, стремится проявлять настойчивость в достижении результата своих действий;
2. использует специфические, культурно фиксированные предметные действия, знает назначение бытовых предметов (ложки, расчески, карандаша и пр.) и умеет пользоваться ими. Владеет простейшими навыками самообслуживания; стремится проявлять самостоятельность в бытовом и игровом поведении;
3. владеет активной речью, включенной в общение; может обращаться с вопросами и просьбами, понимает речь взрослых; знает названия окружающих предметов и игрушек;

4. стремится к общению со взрослыми и активно подражает им в движениях и действиях; появляются игры, в которых ребенок воспроизводит действия взрослого;
5. проявляет интерес к сверстникам; наблюдает за их действиями и подражает им;
6. проявляет интерес к стихам, песням и сказкам, рассматриванию картинки, стремится двигаться под музыку; эмоционально откликается на различные произведения культуры и искусства;
7. у ребенка развита крупная моторика, он стремится осваивать различные виды движения (бег, лазанье, перешагивание и пр.).

Целевые ориентиры на этапе завершения дошкольного образования:

1. ребенок овладевает основными культурными способами деятельности, проявляет инициативу и самостоятельность в разных видах деятельности - игре, общении, познавательно-исследовательской деятельности, конструировании и др.; способен выбирать себе род занятий, участников по совместной деятельности;
2. ребенок обладает установкой положительного отношения к миру, к разным видам труда, другим людям и самому себе, обладает чувством собственного достоинства; активно взаимодействует со сверстниками и взрослыми, участвует в совместных играх. Способен договариваться, учитывать интересы и чувства других, сопереживать неудачам и радоваться успехам других, адекватно проявляет свои чувства, в том числе чувство веры в себя, старается разрешать конфликты;
3. ребенок обладает развитым воображением, которое реализуется в разных видах деятельности, и прежде всего в игре; ребенок владеет разными формами и видами игры, различает условную и реальную ситуации, умеет подчиняться разным правилам и социальным нормам;
4. ребенок достаточно хорошо владеет устной речью, может выражать свои мысли и желания, может использовать речь для выражения своих мыслей, чувств и желаний, построения речевого высказывания в ситуации общения, может выделять звуки в словах, у ребенка складываются предпосылки грамотности;
5. у ребенка развита крупная и мелкая моторика; он подвижен, вынослив, владеет основными движениями, может контролировать свои движения и управлять ими;
6. ребенок способен к волевым усилиям, может следовать социальным нормам поведения и правилам в разных видах деятельности, во взаимоотношениях со взрослыми и сверстниками, может соблюдать правила безопасного поведения и личной гигиены;

7. ребенок проявляет любознательность, задает вопросы взрослым и сверстникам, интересуется причинно-следственными связями, пытается самостоятельно придумывать объяснения явлениям природы и поступкам людей; склонен наблюдать, экспериментировать. Обладает начальными знаниями о себе, о природном и социальном мире, в котором он живет; знаком с произведениями детской литературы, обладает элементарными представлениями из области живой природы, естествознания, математики, истории и т.п.; ребенок способен к принятию собственных решений, опираясь на свои знания и умения в различных видах деятельности.

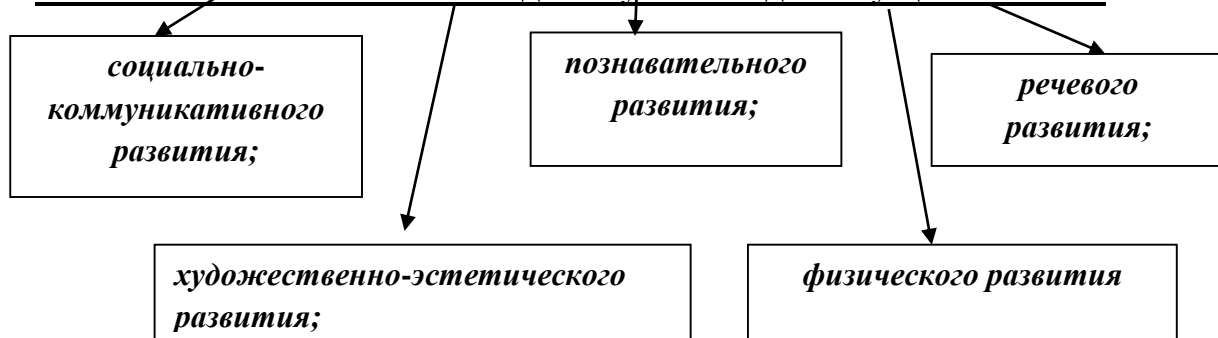
II. Содержательный раздел

1. Образовательная деятельность

Описание образовательной деятельности в соответствии с направлениями развития ребенка, представленными в пяти образовательных областях.

Анализ образовательной деятельности ДОО.

В соответствии с ФГОС созданы условия для осуществления:



1.1. Образовательная область

«Социально-коммуникативное развитие»

Основная цель:

позитивная социализация детей дошкольного возраста, приобщение детей к социокультурным нормам, традициям семьи, общества и государства.

Задачи социально-коммуникативного развития в Федеративном государственном образовательном стандарте ДО:

1. Присвоение норм и ценностей, принятых в обществе, включая моральные и нравственные ценности
2. Развитие общения и взаимодействия ребенка со взрослыми и сверстниками
3. Становление самостоятельности, целенаправленности и саморегуляции собственных действий
4. Развитие социального и эмоционального интеллекта, эмоциональной отзывчивости, сопереживания
5. Формирования готовности к совместной деятельности
6. Формирование уважительного отношения и чувства принадлежности к своей семье и сообществу детей и взрослых в организации
7. Формирование позитивных установок к различным видам труда и творчества
8. Формирование основ безопасности в быту, социуме, природе.

Основные направления социально-коммуникативного развития:

развитие игровой деятельности с целью освоения различных социальных ролей;	приобщение к элементарным общепринятым нормам и правилам взаимоотношений со сверстниками и взрослыми (в том числе моральными);	формирование гендерной, семейной, гражданской принадлежности, патриотических чувств, чувства принадлежности к мировому сообществу.
трудовое воспитание детей дошкольного возраста;		
формирование основ безопасного поведения в быту, социуме, природе;		

Базовый принцип социально-коммуникативного развития – содействие психическому развитию ребенка

Становление деятельности	Становление сознания	Становление личности
<ul style="list-style-type: none"> - деятельность общения - разное содержание (личное, деловое) и разный характер (ситуативный, внеситуативный); - разнообразная продуктивная деятельность – получение продукта (рисунка, изделия); - трудовая деятельность – получение определенного результата; 	<ul style="list-style-type: none"> - развитие речи; - познавательное развитие (включая формирование представлений об окружающем мире природы и человека, развитие ЭМП и развитие основ 	<ul style="list-style-type: none"> • Отношение к окружающему миру: <ul style="list-style-type: none"> - бережное отношение к продукту труда людей; - заботливое и ответственное отношение к природе; - эмоционально-окрашенное личное эстетическое отношение к произведениям искусства. • Отношение к другим людям: <ul style="list-style-type: none"> - доверие к взрослому, как к источнику помощи, защиты, поддержки; - авторитет взрослого в сфере знаний и культуры, навыков и способов деятельности;

<ul style="list-style-type: none"> - игровая деятельность - ведущая деятельность ребенка – дошкольника; - познавательная деятельность – новые знания ребенка, первичная связная картина мира. 	<p>логического мышления);</p> <ul style="list-style-type: none"> - становление морального сознания и системы ценностей. 	<ul style="list-style-type: none"> - отношения к сверстникам на основе уважения прав всех детей. Отношение к себе: - формирование образа «Я»; - формирование самооценки; - формирование образа своего будущего
--	--	--

***Ранний возраст. Первый год жизни.
Задачи образовательной деятельности***

С 2 месяцев:

- осуществлять эмоциональное - контактное взаимодействие с ребенком;
- реагировать на малыша и его проявления только эмоционально позитивно; устанавливать с ребенком контакт «глаза в глаза»;
- улыбаться малышу, акцентировать внимание на «физическом контакте» с ребенком (прикосновения, поглаживания, «игра пальчиками» младенца и пр.), максимально проявлять положительные эмоции в процессе общения с малышом, обращаться к ребенку по имени.

С 6 месяцев:

- поддерживать ребёнка в его действиях, радоваться действиям малыша; называть все совершаемые совместные действия с ребенком;
- «озвучивать» чувства и эмоции самого ребенка, которые он переживает (плачет, смеется, хочет спать, радуется маме);
- способствовать возникновению потребности у малыша в совместных действиях со взрослым.

С 9 месяцев:

- вызывать интерес к предметам окружающей действительности и игрушкам, а также действиям с ними;
- формировать у малыша доверительное отношение к окружающим, желание вступать в контакт не только с близкими, но и другими людьми;
- демонстрировать доброе отношение к другому ребенку, людям, ко всему живому, поскольку у малыша активно развивается способность к подражанию;
- способствовать проявлению самостоятельности, инициативы и активности в общении, освоении пространства и предметно-манипулятивной деятельности.

Содержание образовательной деятельности

Проявление ребенком интереса в наблюдении за действиями взрослого, присоединение к ним и попытка подражать, побуждает взрослого приблизить недоступные предметы, повторить понравившееся действие. В процессе совместных действий взрослый должен разговаривать с ребенком, называть предметы и игрушки, с интересом рассказывать о том, что он делает.

Содержанием общения становятся предметные действия. Стремление ребенка к совместной со взрослым деятельности делает необходимым обогащение средств общения. Использование ребенком предметно-действенных средств общений. Использование взрослыми речи в совместных действиях обостряет у ребенка необходимость в ее понимании и активном овладении словом.

На протяжении второго полугодия понимание речи нарастает высокими темпами. В общение с ребёнком обязательно вводятся имена близких людей, названия частей тела, многих окружающих предметов и действий с ними, названия некоторых животных. По просьбе взрослого малыш указывает на них, выполняет простые инструкции. Обогащается лепет ребенка, которым он сопровождает свои действия и иногда пользуется в общении с окружающими.

К концу года появление первых слов. Различение младенцем поощрения и порицания взрослых (радуется при похвале, чуть позже - огорчается при порицаниях), может корректировать в соответствии с ними свои действия.

Зарождение образа «Я» ребенка связано с появлением его первых желаний: «хочу», «не хочу», с пониманием таких слов, как «можно» и «нельзя».

Результаты образовательной деятельности

Достижения ребенка («Что нас радует»)	Вызывает озабоченность и требует совместных усилий педагогов и
<ul style="list-style-type: none">- ребенок демонстрирует ярко выраженную потребность в общении;- активно использует такие эмоциональные средства, как улыбка, смех, крик, плач;- использует в процессе манипуляций с предметами непосредственный показ, указательные жесты, вокализации;	<ul style="list-style-type: none">- ребенок не воздействует на взрослого средствами эмоциональной экспрессии;- не откликается на общение с ним;- затрудняется показать нужный предмет, место или собственное действие;- не стремится показать себя, вовлечь взрослого в контакт с собой.

Второй год жизни.

Задачи образовательной деятельности

- Создавать условия для благоприятной адаптации ребенка к дошкольной образовательной организации: помогать переживать расставание с родителями, привыкать к новым условиям жизни.
- Поощрять вступление в непродолжительный контакт со сверстниками, интерес к сверстнику, стремление показать свою игрушку.
- Формировать элементарные представления: о себе, своем имени, внешнем виде; своей половой принадлежности (мальчик, девочка) по внешним признакам (одежда, прическа); о близких людях; о ближайшем предметном окружении (игрушках, предметах быта, личных вещах).
- Формировать первичный опыт социальной жизни (о том, что можно делать, а чего делать нельзя; учить здороваться, отвечать на приветствие взрослого, благодарить; поддерживать проявления первых самостоятельных желаний («Хочу», «Не хочу»); развивать желание выполнять просьбу воспитателя, поощряя детские инициативы).

Содержание образовательной деятельности

Для благоприятной адаптации к дошкольному учреждению воспитатель обеспечивает эмоциональный комфорт детей в группе. Побуждая ребенка к действиям с предметами и игрушками, поддерживает потребность в доброжелательном внимании, заботе, положительной оценке взрослых. Использует разнообразные телесные контакты (прикосновения), жесты, мимику. Проявление ребенком разнообразных эмоциональных состояний. Называние своего имени, имен членов своей семьи, а также проявление эмоциональной реакции на состояние близких (пожалеть, посочувствовать). Участие ребенка в совместной с воспитателем и другими детьми деятельности.

Проявление инициативы ребенка в общении со взрослыми и сверстниками.

Очень важно в ходе взаимодействия выделять положительные черты. Говорить о чувствах, возникающих в подобных ситуациях. Маленький ребенок очень чувствителен к оценке взрослого. Хорошо различает положительную и отрицательную оценки своих действий. Похвала вызывает радость, стимулирует активность малыша, улучшает его отношение к взрослому, усиливает доверие к нему. Порицание, с одной стороны, огорчает ребенка, иногда даже ведет к прекращению деятельности, с другой – усиливает поиск оценки, что способствует уточнению способов действий с предметами.

Проявление у ребенка интереса к себе, желание участвовать в совместной деятельности, игре, развлечении. С этой целью дети включаются в игровые ситуации, вспоминая любимые сказки, стихотворения и др.

Содержательное общение с детьми обеспечивает доверительные отношения с воспитателем, и у детей возникает желание подражать ему.

Результаты образовательной деятельности

Достижения ребенка («Что нас радует»)	Вызывает озабоченность и требует совместных усилий педагогов и
<ul style="list-style-type: none"> - ребенок демонстрирует ярко выраженную потребность в общении; - умеет действовать с предметами в соответствии с их социальным назначением; - активно подражает сверстникам и взрослым; - стремится к самостоятельности, проявляя активность и инициативность; - пока не принимает на себя роль, но может копировать известные действия, движения, слова взрослых; <ul style="list-style-type: none"> - демонстрирует элементарный навык самообслуживания; - обращается к взрослому с просьбой о помощи; - активно включается в парные игры со взрослым. 	<ul style="list-style-type: none"> - ребенок не демонстрирует ярко выраженную потребность в общении; - затрудняется использовать предметы в соответствии с их социальным назначением; - инициативность, активность малыша недостаточна для того чтобы провоцировать совместные действия в игре со взрослым и сверстником; - испытывает сложности в самообслуживании, не стремится к самостоятельным действиям.

Дошкольник входит в мир социальных отношений.

Ранний возраст (2 -3 года).

Задачи образовательной деятельности

- Способствовать благоприятной адаптации детей в детском саду, поддерживать эмоционально-положительное состояние детей.
- Развивать игровой опыт каждого ребенка, помогая детям отражать в игре представления об окружающей действительности.
- Поддерживать доброжелательные взаимоотношения детей, развивать эмоциональную отзывчивость, привлекать к конкретным действиям помощи, заботы, участия (пожалеть, помочь, ласково обратиться).
- Формировать элементарные представления о людях (взрослые, дети), об их внешнем виде, действиях, одежде, о некоторых ярко выраженных эмоциональных состояниях (радость, веселье, слезы), о семье и детском саде.

– Способствовать становлению первичных представлений ребенка о себе, о своем возрасте, поле, о родителях и членах семьи. Развивать самостоятельность, уверенность, ориентацию на одобряемое взрослым поведение.

Содержание образовательной деятельности

Люди (взрослые и дети). Узнавание имен мальчиков и девочек в группе.

Определение детьми особенностей внешнего вида мальчиков и девочек, их одежду, прически, предпочитаемые игрушки. Отличие взрослых и детей в жизни и на картинках. Показ и называние основных частей тела и лица человека, его действия. Различение и называние действий взрослых. Определение ярко выраженных эмоциональных состояний, которые воспитатель называет словом и подчеркнуто демонстрирует мимикой, жестами, интонацией голоса. Повторение за воспитателем слов, обозначающих эмоциональное состояние, узнавание на картинках.

Семья. Рассматривание картинок, изображающих семью — детей и родителей. Узнавание членов семьи, название их, понимание заботы родителей о детях.

Детский сад. Узнавание своей группы, воспитателей. Ориентация в помещении группы. Понимание правила «можно», «нельзя». По показу и напоминанию взрослого здороваются, прощаются, говорят «спасибо», «пожалуйста». Проявление внимания к словам и указаниям воспитателя, действуют по его примеру и показу. Участие вместе с воспитателем и детьми в общих подвижных, музыкальных, сюжетных и хороводных играх.

Труд. Представление о простых предметах своей одежды (названия), назначении их, способах надевания (колготок, маечек, футболки, штанишек). Наблюдение за процессами труда взрослых по обслуживанию детей, что расширяет их кругозор. Называние определенных действий, которые взрослый помогает ребенку выстроить в определенной последовательности.

Результаты образовательной деятельности

Достижения ребенка («Что нас радует»)	Вызывает озабоченность и требует совместных усилий педагогов и родителей
ребенок положительно настроен, охотно посещает детский сад, относится с доверием к воспитателям, общается, участвует в совместных действиях с воспитателем, переносит	ребенок проявляет недоверие к окружающим, избегает общения, речь развита слабо; – игровые действия с игрушкой

<p>показанные игровые действия в самостоятельные игры;</p> <ul style="list-style-type: none"> – эмоционально откликается на игру, предложенную взрослым, подражает его действиям, принимает игровую задачу; – ребенок дружелюбен, доброжелателен к сверстникам, с интересом участвует в общих играх и делах совместно с воспитателем и детьми; – ребенок строит сюжет из нескольких связанных по смыслу действий, принимает (иногда называет) свою игровую роль, выполняет игровые действия в соответствии с ролью; – охотно общается с воспитателем и с детьми, вступает в игровое взаимодействие; – малыш активен в выполнении действий самообслуживания, стремится к оказанию помощи другим детям. 	<p>кратковременны, быстро теряет интерес к своей игре, отнимает игрушки у детей, занятых игрой;</p> <ul style="list-style-type: none"> – общее эмоциональное состояние ребенка неустойчиво: спокойное состояние чередуется с плаксивостью, отдельными негативными проявлениями по отношению к сверстникам или взрослым; – игровые действия воспитателя в самостоятельной игре воспроизводит частично; игровые действия однообразны; предметами-заместителями пользуется только по предложению воспитателя; – выполняет некоторые действия самообслуживания, но только совместно или по предложению взрослого; – наблюдение за взрослыми сверстниками не вызывает у ребенка интереса.
--	--

Дошкольный возраст.

3-4 года.

Задачи образовательной деятельности

- Способствовать установлению положительных контактов между детьми, основанных на общих интересах к действиям с игрушками, предметами и взаимной симпатии.
- Развивать эмоциональную отзывчивость, любовь к родителям, привязанность и доверие к воспитателю,
- Помогать детям в освоении способов взаимодействия со сверстниками в игре, в повседневном общении и бытовой деятельности (спокойно играть рядом, обмениваться игрушками, объединяться в

парной игре, вместе рассматривать картинки, наблюдать за домашними животными и пр.).

– Постепенно приучать детей к выполнению элементарных правил культуры поведения в детском саду.

Содержание образовательной деятельности

Эмоции. Понимание и различение отдельных ярко выраженных эмоциональных состояний людей (радость, веселье, слезы, гнев). Учет их в общении при поддержке, побуждении или показе взрослого: пожалеть, угостить, ласково обратиться.

Взаимоотношения. Представление о действиях и поступках взрослых и детей, в которых проявляется доброе отношение и забота о людях, членах семьи, а также о животных, растениях. Освоение простых способов общения и взаимодействия: обращаться к детям по именам, договариваться о совместных действиях («Давай кормить кукол»), вступать в парное общение.

Участие в совместных игровых и бытовых действиях с воспитателем, готовность отвечать на его вопросы, действовать согласовано, учитывать советы и предложения педагога.

Культура поведения, общения со взрослыми и сверстниками.

Представление об элементарных правилах культуры поведения, упражнение в их выполнении (здороваться, прощаться, благодарить). Понимание, что у всех детей равные права на игрушки, что в детском саду мальчики и девочки относятся друг к другу доброжелательно, делятся игрушками, не обижают друг друга.

Семья. Представление о семье, членах семьи, их отношениях (родители и дети любят друг друга, заботятся друг о друге). Отвечать на вопросы о своей семье, о радостных семейных событиях.

Результаты образовательной деятельности

Достижения ребенка («Что нас радует»)	Вызывает озабоченность и требует совместных усилий педагогов и родителей
<p>– Ребенок приветлив с окружающими, проявляет интерес к словам и действиям взрослых, охотно посещает детский сад.</p> <p>– По показу и побуждению взрослых эмоционально откликается на ярко выраженное состояние близких и сверстников.</p> <p>– Ребенок дружелюбно настроен, спокойно играет рядом с детьми,</p>	<p>– Ребенок проявляет недоверие к окружающим, контакты со сверстниками непродолжительны, ситуативны, игровые действия однообразны, преобладают индивидуальные кратковременные игры;</p> <p>– наблюдаются отдельные негативные реакции на просьбы взрослых: упрямство,</p>

<p>вступает в общение по поводу игрушек, игровых действий.</p> <p>– сохраняет преобладающее эмоционально-положительное настроение, быстро преодолевает негативные состояния, стремится к одобрению своих действий;</p> <p>– говорит о себе в первом лице, положительно оценивает себя, проявляет доверие к миру.</p>	<p>капризы, немотивированные требования;</p> <p>– реагирует на эмоциональное состояние окружающих только по побуждению и показу взрослого;</p> <p>– настроение ребенка неустойчиво: спокойное состояние чередуется с плаксивостью, негативными проявлениями по отношению к сверстникам или взрослым</p>
--	---

4-5 лет.

Задачи образовательной деятельности

– Воспитывать доброжелательное отношение к взрослым и детям: быть приветливым, проявлять интерес к действиям и поступкам людей, желание по примеру воспитателя помочь, порадовать окружающих.

– Развивать эмоциональную отзывчивость к взрослым и детям, сопереживание героям литературных произведений, доброе отношение к животным и растениям.

– Воспитывать культуру общения со взрослыми и сверстниками, желание выполнять правила: здороваться, прощаться, благодарить за услугу, обращаться к воспитателю по имени и отчеству, быть вежливыми в общении со старшими и сверстниками, учиться сдерживать отрицательные эмоции и действия.

– Развивать стремление к совместным играм, взаимодействию в паре или небольшой подгруппе, к взаимодействию в практической деятельности.

– Развивать в детях уверенность, стремление к самостоятельности, привязанность к семье, к воспитателю.

Содержание образовательной деятельности

Эмоции. Понимание и различение ярко выраженных эмоциональных состояний, их проявление в мимике, жестах, в интонации голоса (радость, грусть, веселье, страх, гнев, удовольствие), связь эмоций и поступков людей по отношению друг к другу. Освоение способов проявления сочувствия, отзывчивости на эмоциональное состояние детей и взрослых. Отражение эмоций в имитационных играх, театрализации, этюдах.

Взаимоотношения и сотрудничество. Представления о правилах согласованных действий и взаимоотношений. Освоение умений вступать в общение, совместную деятельность с сверстниками в подгрупповой

игре, продуктивной деятельности: элементарно согласовывать замысел, вести диалог, использовать приемы справедливого распределения ролей и материалов (считалки, жребий), проявлять внимание к действиям партнеров, пояснять для других свои намерения и действия.

Культура поведения, общения со взрослыми и сверстниками. Освоение правил и форм проявления вежливости, уважения к старшим: здороваться, прощаться, обращаться к взрослым на «вы», к воспитателю по имени отчеству, благодарить. Освоение правил и форм вежливого и доброжелательного отношения к сверстникам в детском саду: обращаться по именам, избегать грубого тона, быть приветливым, дружелюбным, уважать игровое пространство другого ребенка, делиться игрушками, быть равнодушным к состоянию и проблемам сверстников в группе.

Семья. Представление о семейных делах, событиях жизни (совместный отдых, приобретение домашних животных, посещение кафе, зоопарка, цирка, новоселье, выезд на дачу). Участие в ситуациях «добрых дел», направленных на членов семьи.

Результаты образовательной деятельности

Достижения ребенка («Что нас радует»)	Вызывает озабоченность и требует совместных усилий педагогов и родителей
<ul style="list-style-type: none"> – Ребенок преимущественно жизнерадостно, дружелюбно настроен; – внимателен к словам и оценкам взрослых, стремится к положительным формам поведения; – В привычной обстановке самостоятельно выполняет знакомые правила общения со взрослыми (здороваться, прощаться, обращаться на «вы»); – общаясь со сверстниками, проявляет желание понять их замыслы, делится игрушками, вступает в ролевой диалог. – Замечает ярко выраженное эмоциональное состояние сверстника или близких, по примеру воспитателя проявляет сочувствие; сопереживает героям сказок и пр. 	<ul style="list-style-type: none"> – Поведение ребенка и его общение с окружающими неустойчиво; ребенок либо проявляет излишнюю скованность в общении, либо черты агрессивности, нежелание следовать указаниям или правилам; – не внимателен к словам взрослого (родителей, воспитателя), повторяет нежелательные действия, несмотря на указания и оценку взрослого; – обнаруживает трудности взаимоотношений и согласования действий с другими детьми в общей деятельности; – без внешнего побуждения по своей инициативе не реагирует

<ul style="list-style-type: none"> – Охотно отвечает на вопросы о семье, проявляет любовь к родителям, доверие к воспитателю 	<ul style="list-style-type: none"> на эмоциональные состояния взрослых и сверстников. – Неохотно вступает в диалог со воспитателем, препятствием для общения служит недостаточно развитая речь
---	--

5-6 лет.

Задачи образовательной деятельности

- Воспитание доброжелательного отношения к людям, уважения к старшим, дружеских взаимоотношений со сверстниками, заботливого отношения к малышам.

- Развитие добрых чувств, эмоциональной отзывчивости, умения различать настроение и эмоциональное состояние окружающих людей и учитывать это в своем поведении

- Воспитание культуры поведения и общения, привычки следовать правилам культуры, быть вежливым по отношению к людям, сдерживать непосредственные эмоциональные побуждения, если они приносят неудобство окружающим.

- Развитие положительной самооценки, уверенности в себе, чувства собственного достоинства, желания следовать социально-одобряемым нормам поведения, осознание роста своих возможностей и стремление к новым достижениям.

Содержание образовательной деятельности

Эмоции. Знакомство с разнообразием эмоциональных состояний взрослых и сверстников, их выражение в мимике, пантомимике, действиях, интонации речи (радость, веселье, огорчение, удивление, обида, доброта, нежность, восхищение). Развитие эмоциональной отзывчивости, освоение способов эмоциональной поддержки сверстника, взрослого, пожилого человека. Понимание того, что нельзя смеяться над недостатками внешности других детей, дразнить, давать прозвища; проявлять равнодушие к обиженному, слабому человеку.

Взаимоотношения и сотрудничество. Проявление доброжелательного отношения к сверстникам, уважения к взрослым. Овладение при поддержке взрослого умениями совместной деятельности: принимать общую цель, договариваться о способах деятельности и материалах, в процессе общего дела быть внимательными друг к другу, добиваться хорошего результата, выражать свое отношение к результату и взаимоотношениям («Все работали дружно, вырезали много красивых снежинок и теперь мы украсим ими нашу группу»). Освоение разных формы совместной деятельности и сотрудничества со сверстниками:

работа парами, подгруппами, фронтально- вместе со всеми. Оценка результатов совместных действий.

Правила культуры поведения, общения со взрослыми и сверстниками.

Знакомство детей с правилами культуры поведения по отношению к взрослым и сверстникам. Упражнение в использовании культурных форм общения: обращаться к взрослым по имени и отчеству, на «Вы», вежливо обращаться с просьбой, самостоятельно здороваться, прощаться, благодарить за помощь и заботу. Быть дружелюбным и справедливым по отношению к сверстникам. В разговоре смотреть на собеседника, говорить приветливо, не перебивать говорящего и не прерывать разговора, если он не закончен, избегать грубого тона в общении. Умение оценить поступки с позиции правил культуры поведения и общения.

Семья. Обогащение представлений о семье, семейных и родственных отношениях: члены семьи, ближайшие родственники по линии матери и отца. Понимание того, как поддерживаются родственные связи (переписка, разговор по телефону, посещения, электронная почта), как проявляются в семье забота, любовь, уважение друг к другу. Знание некоторых семейных традиций, любимых занятий членов семьи. Представления о поведении в случае болезни кого-то из членов семьи, некоторые правила помощи больному. Правила отношения к пожилым людям в семье.

Результаты образовательной деятельности

Достижения ребенка («Что нас радует»)	Вызывает озабоченность и требует совместных усилий педагогов и родителей
<ul style="list-style-type: none"> – Ребенок положительно настроен по отношению к окружающим, охотно вступает в общение с близкими – взрослыми и сверстниками, проявляет сдержанность по отношению к незнакомым людям; – ориентируется на известные общепринятые нормы и правила культуры поведения в контактах со взрослыми и сверстниками; – проявляет любовь к родителям, уважение к воспитателям, интересуется жизнью семьи и детского сада; – в общении со сверстниками 	<ul style="list-style-type: none"> – Ребенок имеет представления о правилах культуры поведения и общения, но часто их нарушает, нуждается в постоянном контроле взрослого; – конфликтует со сверстниками, не хочет прислушиваться к мнению партнеров по игре, отказывается от выполнения общих правил, если они препятствуют его интересам и возможности получить выигрыш; – не умеет сдерживать свои непосредственные побуждения и

<p>дружелюбен, доброжелателен, умеет принимать общий замысел, договариваться, вносить предложения, соблюдает общие правила в игре и совместной деятельности;</p> <p>— различает разные эмоциональные состояния, учитывает их в своем поведении, охотно откликается на просьбу помочь, научить другого тому, что хорошо освоил;</p> <p>— имеет представления о том, что «хорошо и что плохо», в оценке поступков опирается на нравственные представления.</p>	<p>желания, проявляет равнодушие к другим (сверстникам, близким), если их просьбы или эмоциональные, физические состояния препятствуют осуществлению задуманного или желаемого в данный момент;</p> <p>— часто не внимателен к указаниям старших, не замечает своих промахов и недостатков, критикует других, использует дразнилки и прозвища в общении со сверстниками;</p> <p>— жалуется на нарушение правил поведения другими детьми, свои промахи связывает только с виной других детей.</p>
--	--

6-8 лет.

Задачи образовательной деятельности

- Развивать гуманистическую направленность поведения: социальные чувства, эмоциональную отзывчивость, доброжелательность.
- Воспитывать привычки культурного поведения и общения с людьми, основы этикета, правила поведения в общественных местах.
- Обогащать опыт сотрудничества, дружеских взаимоотношений со сверстниками и взаимодействия с взрослыми.
- Развивать начала социальной активности, желания на правах старших участвовать в жизни детского сада: заботиться о малышах, участвовать в оформлении детского сада к праздникам и пр.
- Способствовать формированию положительной самооценки, уверенности в себе, осознание роста своих достижений, чувства собственного достоинства, стремления стать школьником.
- Воспитывать любовь к своей семье, детскому саду, к родному городу, стране.

Содержание образовательной деятельности

Эмоции. Различение и называние широкого круга эмоций (радость, грусть, любовь, удивление, страх, нежность, печаль, злость, восхищение).

Представление о богатстве эмоционального мира человека, средствах внешнего выражения эмоций (мимика, пантомимика, интонации голоса, движения, позы).

Понимание созвучности эмоциональных переживаний с природой, музыкой, поэзией. Разнообразие форм и способов проявления эмоциональной отзывчивости и сопереживания. Отражение эмоций в театрализованной деятельности, в рисовании, играх.

Взаимоотношения и сотрудничество. Мы самые старшие в детском саду. Представления о нравственных качествах людей, их проявлении в поступках и взаимоотношениях (доброта, справедливость, ответственность, уважение, честность, чувство собственного достоинства). Оценка поступков с позиции норм и правил. Жизнь человека как ценность.

Представления о дружбе, о качествах и поступках настоящих друзей. Развитие у детей чувства «единой семьи» в детском саду, интереса к сверстнику, желания лучше узнать личностные особенности друг друга. Освоение при поддержке воспитателя организационных умений: определять общий замысел, планировать работу, уметь договориться о распределении обязанностей в небольшой подгруппе, распределять роли, материалы, согласовывать свои действия со сверстниками, оценивать результат и

взаимоотношения «Играли дружно, и получился красивый дворец». Умение использовать разные способы и приемы справедливого распределения ролей, игровых материалов (считалки, жеребьевка, очередность, предварительная договоренность). Готовность помогать тому, кому трудно, поделиться своими знаниями и умениями, научить, проявлять справедливость. Приучение самостоятельно соблюдать установленный порядок поведения в группе, регулировать свою активность: учитывать права других детей, соблюдать очередность, проявлять терпение, не вступать в ссоры, не перекладывать свою работу на других детей, проявлять настойчивость. Представление о том, что шестилетки — самые старшие среди детей в детском саду, они показывают другим хороший пример, заботятся о малышах, помогают взрослым, готовятся к школе.

Правила культуры поведения, общения со взрослыми и сверстниками.

Дальнейшее освоение правил культуры общения со взрослыми и детьми (сверстники и малыши), норм этикета (культура поведения за столом, поведение в гостях, культурные нормы разговора и пр.). Правила поведения в общественных местах, правила уличного движения. Представления, конкретные формы проявления уважения к старшим, заботливого отношения к пожилым людям, людям с ограниченными возможностями.

Семья. Активное проявление добрых чувств по отношению к родителям, близким родственникам, членам семьи. Представления о семейных и родственных отношениях, некоторые сведения о родословной семьи. Досуг семьи, взаимные чувства, правила общения в семье, семейный бюджет, значимые и памятные события. Гордость своей

семьей, умение выразить близким свою любовь, внимание, готовность помочь. Интерес детей к школьным годам родителей, желание общаться в семье на школьную тему.

Знание стихов, песен о школе, школьниках.

Школа. Представления о школе, школьниках, учителе; стремление к школьному обучению, к познанию, освоению чтения, письма. Расширение представлений детей роли школы в жизни людей, о том, что школа открывает человеку окно в удивительный мир знаний, что люди разных профессий (врачи, писатели, создатели космических кораблей и пр.) учились в школе.

Результаты образовательной деятельности

<p>Достижения ребенка («Что нас радует»)</p>	<p>Вызывает озабоченность и требует совместных усилий педагогов и родителей</p>
<p>Поведение ребенка положительно направлено. Ребенок хорошо ориентирован в правилах культуры поведения, охотно выполняет их.</p> <ul style="list-style-type: none"> – доброжелательно настроен по отношению к взрослым и сверстникам, вступает в общение, в совместную деятельность, стремится к взаимопониманию, случае затруднений апеллирует к правилам. – Имеет представления о нравственных качествах людей, оценивает поступки с позиции известных правил и норм. – внимателен к эмоциональному и физическому состоянию людей, хорошо различает разные эмоции, проявляет участие и заботу о близких и сверстниках; – имеет близких друзей (друга), с удовольствием общается, участвует в общих делах, обсуждает события, делится своими мыслями, переживаниями. – имеет представления о школе, стремится к своему будущему 	<p>Поведение ребенка неустойчиво, ситуативно. Хотя он имеет представления об отдельных правилах культуры поведения привычка, самостоятельно следовать им не сложилась, часто поведение определяется непосредственными побуждениями;</p> <ul style="list-style-type: none"> – ребенок испытывает трудности в общении и взаимодействии со сверстниками, связанные с неумением или нежеланием учитывать интересы и позицию партнеров, найти взаимопонимание. – Выражено некоторое отставание в развитии связной речи, в умении вести диалог. – слабо ориентируется в эмоциональных состояниях окружающих. Наряду с положительными поступками, наблюдаются проявления негативного, равнодушного отношения к другим (сверстникам, малышам, близким взрослым);

положению школьника, проявляет уверенность в себе, положительную самооценку, чувство собственного достоинства.	— отношение к будущему (к поступлению в школу) неопределенное, затрудняется говорить о своих достижениях и успехах.
--	---

Развитие игровой деятельности.

Игра, как ведущая деятельность детей дошкольного возраста:
комплексный метод руководства игрой (по Е.В. Зворыгиной и С.Л. Новоселовой)

1. Обогащение детей знаниями и опытом деятельности;
2. Передача игровой культуры ребенку (обучающие игры, досуговые игры, народные игры);
3. Развивающая предметно-игровая среда;
4. Активизация проблемного общения взрослого с детьми

Классификация игр детей дошкольного возраста (по Е.В. Зворыгиной и С.Л. Новоселовой)

1. Игры, возникающие по инициативе детей:	2. Игры, возникающие по инициативе взрослого:	3. Народные игры:
а)- игры-экспериментирования: -игры с природными объектами, -игры с игрушками, -игры с животными,	а) обучающие игры: -сюжетно-дидактические, -подвижные, -музыкально-дидактические, -учебные,	а) обрядовые игры: -семейные, -сезонные, -культурные,
б)-сюжетные самодетельные игры: -сюжетно-отобразительные, -сюжетно-ролевые. -режиссерские, -театрализованные,	б) досуговые игры: -интеллектуальные, -игры-забавы, -театрализованные, -празднично-карнавальные, -компьютерные,	б) тренинговые игры: -интеллектуальные, -сенсомоторные, -адаптивные,
в) досуговые игры: -игрища,		

-тихие игры, -игры-забавы.

Сюжетно-ролевая игра как деятельность предъявляет к ребенку **ряд требований:**

-Действие в воображаемом плане (развитие символической функции, наличие воображаемой ситуации, формирование плана представлений)

- Умение ребенка определенным образом ориентироваться в системе человеческих взаимоотношений, так как игра направлена именно на их воспроизведение

-Формирование реальных взаимоотношений между играющими детьми (согласование действий)

Комплексный метод руководства развитием самостоятельных игр:

- Обеспечение педагогических условий развития игры:
- Обогащение детей знаниями и опытом деятельности;
- Передача игровой культуры ребенку (обучающие игры, досуговые игры, народные игры);
- Педагогическая поддержка самостоятельных игр:
- Развивающая предметно-игровая среда;
- Активизация проблемного общения взрослого с детьми.

Задачи воспитания и развития детей

1. Постепенно развивать игровой опыт каждого ребенка.
2. Помогать детям открывать новые возможности игрового отражения мира.
3. Пробуждать интерес к творческим проявлениям в игре и игровому общению со сверстниками.

Игра как особое пространство развития ребенка 3-го года жизни.

К двум годам ребенок уже способен отображать в игре простейшие действия с предметами, подражая действиям взрослого (кормит и укладывает спать куклу, прокатывает машинки и др.). Ребёнок передает несложный сюжет из нескольких игровых действий. Дети становятся способными действовать с предметами-заместителями, появляются действия и без предмета, в которых сохраняется «рисунки» действия.

Основная черта игровой деятельности детей 3-го года жизни – стремление многократно повторять одни и те же действия, например, кормить куклу или катать её в коляске. Постепенно игровые ситуации насыщаются речевыми элементами, сюжетными диалогами и пояснениями.

На третьем году жизни начинают формироваться предпосылки режиссёрской игры, деятельности в которой ребёнок «как режиссер» управляет игрушками, озвучивает их, не принимая на себя ролей. В режиссёрской игре происходит формирование игрового отношения детей к предметам (одушевление предмета, придание ему неспецифических значений).

Задачи развития игровой деятельности детей:

1. Развивать игровой опыт каждого ребенка.
2. Способствовать отражению в игре представлений об окружающей действительности.
3. Поддерживать первые творческие проявления детей.
4. Воспитывать стремление к игровому общению со сверстниками.

Сюжетно-образительные и сюжетно-ролевые игры.

Отображение в сюжетно-ролевой игре бытовых действий, взрослых, семейных отношений, передача рисунка роли: как доктор «слушать больного» и делать укол, как шофер крутить руль, как парикмахер подстригать волосы, как кассир выдавать чек и пр. В совместной игре со взрослым воспроизведение действий, характерных для персонажа, проявление добрых чувств по отношению к игрушкам (приласкать зайчика, накормить куклу).

Установление связи игровых действий с образом взрослого (как мама, как папа), с образом животного (как зайчик, как петушок). Подбор необходимых для развития сюжета игрушек и предметов, замещение недостающих игрушек или предметов другими.

Отражение в игровом сюжете эпизодов знакомых стихотворений, сказок или мультфильмов. К концу 3-го года жизни выстраиваются цепочки из 2-3 игровых действий, установление связи между действиями в игровом сюжете (сначала... - потом...).

Наблюдение за игровыми действиями других детей, спокойные игры рядом с другими детьми. Во втором полугодии кратковременное игровое взаимодействие со сверстниками.

Передача в движении образов зверей, птиц в играх-имитациях, участие в играх-имитациях, сопровождаемых текстом («Котик и козлик», «Я люблю свою лошадку» и др.). В сюжетных играх использование построек (строим диванчик, кровать для куклы и укладываем куклу спать).

Режиссёрские игры

Содержанием элементарных режиссёрских игр становятся непосредственные впечатления от окружающей действительности (по

улице едут машины и идут люди; мама укладывает дочку спать и накрывает одеялом и пр.). Разыгрывание сюжетов многократно повторяемых сказок и потешек.

Сюжетная и предметная игра тесно переплетаются: ребёнок действует с шариками, бусинами как с предметами, закутывает их в платочек, качает, возит; шарики становятся птенчиками в гнездышке, и опять превращаются в шарики.

По побуждению воспитателя сопровождение режиссерской игры игровыми репликами персонажей: «Ау, мама! Где моя мама?»; «Я спрятался, меня не видно!», сопровождение речью движений игрушек. Обыгрывание построек в режиссерской игре: поездка на «транспорте»; катание с горки («Крепче куколка держись, покатишься с горки вниз»); постройка из песка «будки» для собачки; прогулка игрушек по песочным дорожкам.

Дидактические игры

Игры с дидактическими игрушками — матрешками, башенками, предметами. Настольные игры с картинками, мозаика, кубики и пр. Ребенок учится принимать игровую задачу: разбирать и собирать игрушки в правильной последовательности (пирамидки, башенки, матрешки); называть цвет, форму, размер. Сравнение двух предметов, составление пар.

Действия в соответствии с игровой задачей (положить красный шарик в красную коробочку; большому мишке дать большую чашку, маленькому — маленькую). Развитие умения разговаривать с воспитателем по ходу игры: о названии предмета, о его цвете, размере.

Результаты развития игровой деятельности

Достижения ребенка («Что нас радует»)	Вызывает озабоченность и требует совместных усилий педагогов и родителей
<ul style="list-style-type: none"> — Ребенок выстраивает сюжет из нескольких связанных по смыслу действий. — Принимает (иногда называет) свою игровую роль, выполняет игровые действия в соответствии с ролью. — Игровые действия разнообразны. — Принимает предложения к использованию в игре предметов-заместителей, пользуется ими в 	<ul style="list-style-type: none"> — Ребенок отражает в игре хорошо знакомые, не всегда связанные по смыслу действия. — Игровую роль не принимает («роль в действии»). — Игровые действия воспитателя в самостоятельной игре воспроизводит частично. Игровые действия однообразны. Предметами-заместителями пользуется только по предложению воспитателя. — Редко включается в игру со

самостоятельных играх. — Охотно общается с воспитателем и с детьми, вступает в игровое взаимодействие.	сверстником, испытывает трудности в согласовании игровых действий.
---	--

Задачи образовательной деятельности

- Способствовать благоприятной адаптации детей в детском саду, поддерживать эмоционально-положительное состояние детей.
- Развивать игровой опыт каждого ребенка, помогая детям отражать в игре представления об окружающей действительности.
- Поддерживать доброжелательные взаимоотношения детей, развивать эмоциональную отзывчивость, привлекать к конкретным действиям помощи, заботы, участия (пожалеть, помочь, ласково обратиться).
- Формировать элементарные представления о людях (взрослые, дети), об их внешнем виде, действиях, одежде, о некоторых ярко выраженных эмоциональных состояниях (радость, веселье, слезы), о семье и детском саду.
- Способствовать становлению первичных представлений ребенка о себе, о своем возрасте, поле, о родителях и членах семьи. Развивать самостоятельность, уверенность, ориентацию на одобряемое взрослым поведение.

Содержание образовательной деятельности

Люди (взрослые и дети). Узнавание имен мальчиков и девочек в группе.

Определение детьми особенностей внешнего вида мальчиков и девочек, их одежду, прически, предпочитаемые игрушки. Отличие взрослых и детей в жизни и на картинках. Показ и называние основных частей тела и лица человека, его действия. Различение и называние действий взрослых.

Определение ярко выраженных эмоциональных состояний, которые воспитатель называет словом и подчеркнуто демонстрирует мимикой, жестами, интонацией голоса. Повторение за воспитателем слов, обозначающих эмоциональное состояние, узнавание на картинках.

Семья. Рассматривание картинок, изображающих семью — детей

и родителей. Узнавание членов семьи, название их, понимание заботы родителей о детях.

Детский сад. Узнавание своей группы, воспитателей. Ориентация в

помещении группы. Понимание правила «можно», «нельзя». По показу и напоминанию взрослого здороваются, прощаются, говорят

«спасибо», «пожалуйста». Проявление внимание к словам и указаниям воспитателя, действуют по его примеру и показу. Участие вместе с воспитателем и детьми в общих подвижных, музыкальных, сюжетных и хороводных играх.

Труд. Представление о простых предметах своей одежды (названия),

назначении их, способах надевания (колготок, маечек, футболок, штанишек). Наблюдение за процессами труда взрослых по обслуживанию детей, что расширяет их кругозор. Называние определенных действий, которые взрослый помогает ребенку выстроить в определенной последовательности.

Результаты образовательной деятельности

Достижения ребенка («Что нас радует»)	Вызывает озабоченность и требует совместных усилий педагогов и родителей
<ul style="list-style-type: none"> – ребенок положительно настроен, охотно посещает детский сад, относится с доверием к воспитателям, общается, участвует в совместных действиях с воспитателем, переносит показанные игровые действия в самостоятельные игры; – эмоционально откликается на игру, предложенную взрослым, подражает его действиям, принимает игровую задачу; – ребенок дружелюбен, доброжелателен к сверстникам, с интересом участвует в общих играх и делах совместно с воспитателем и детьми; – ребенок строит сюжет из нескольких связанных по смыслу действий, принимает (иногда называет) свою игровую роль, выполняет игровые действия в соответствии с ролью; – охотно общается с воспитателем и с детьми, вступает в игровое 	<ul style="list-style-type: none"> – ребенок проявляет недоверие к окружающим, избегает общения, речь развита слабо; – игровые действия с игрушкой кратковременны, быстро теряет интерес к своей игре, отнимает игрушки у детей, занятых игрой; – общее эмоциональное состояние ребенка неустойчиво: спокойное состояние чередуется с плаксивостью, отдельными негативными проявлениями по отношению к сверстникам или взрослым; – игровые действия воспитателя в самостоятельной игре воспроизводит частично; игровые действия однообразны; предметами-заместителями пользуется только по предложению воспитателя; – выполняет некоторые действия самообслуживания, но только совместно или по предложению взрослого;

взаимодействие; — малыш активен в выполнении действий самообслуживания, стремится к оказанию помощи другим детям.	— наблюдение за взрослыми сверстниками не вызывает у ребенка интереса.
--	--

Дошкольный возраст.

3-4 года.

Игра самая любимая и естественная деятельность младших дошкольников. Игра сопровождает младших дошкольников в течение всего времени пребывания в детском саду. Веселые хороводные и имитационные игры, игры с сюжетными и заводными игрушками поднимают настроение, сближают детей. Игровые моменты во время умывания, приема пищи, сборов на прогулку повышают интерес детей к выполнению режимных процессов, способствуют развитию активности и самостоятельности.

Задачи воспитателя по развитию игровой деятельности

конкретизируются с учетом разных игр:

- Развивать игровой опыт каждого ребенка.
- Поддерживать новые возможности игрового отражения мира.
- Развивать интерес к творческим проявлениям в игре и игровому общению со сверстниками.

Сюжетно-ролевые игры.

Проявление интереса к разнообразному содержанию сюжетно-ролевых игр на основе отображения семейных отношений, непосредственных впечатлений от посещения магазина, поликлиники, событий прочитанных книг, мультфильмов, картинок. Отражение в сюжете элементарного взаимодействия взрослых (мама-дочка, врач-пациент, парикмахер-клиент, капитан-матрос и др.), включение в сюжет нескольких взаимосвязанных действий.

Освоение умений принимать игровую роль, участвовать в несложном ролевом диалоге, называть свою игровую роль и игровые действия, отвечать на вопросы об игре («Как зовут твою дочку? Что ты ей сварила?»). Участие в элементарном планировании игровых действий в совместной с воспитателем игре («Может быть твоя дочка хочет погулять? Куда вы пойдете?»). Использование в играх разных игрушек, предметов-заместителей, атрибутов одежды (халат и шапочка врача, бескозырка матроса, фуражка и жезл милиционера). По побуждению воспитателя использование развертывание игры в определенном игровом уголке (парикмахерская, кабинет врача).

Проявление инициативы в дополнении игровой обстановки, использовании предметов-заместителей, деталей костюмов. Освоение способов игрового общения со сверстниками в паре, в малой группе:

элементарно договариваться о совместных действиях («Давай катать машинки», «Давай кидать мяч»), о ролях («Я буду лечить, приносите своих детей»). При поддержке и помощи воспитателя вступать в игровое общение со сверстниками – в парное, в малой группе, во втором полугодии – самостоятельно договариваться со сверстниками о выполнении знакомых игровых действий в общем игровом сюжете.

Участие в создании построек из разных деталей (игровые модули, крупный строитель, коробки, стульчики): автобусы, поезда. Поддержка желания использовать простейшие постройки в игровом сюжете, развития сюжета при помощи постройки («Кукла смотрит из домика, выходит гулять по дорожке, садится на скамейку»).

Режиссерские игры.

Участие в режиссерских играх по сюжетам сказок, стихотворений, мультипликационных фильмов, несложных иллюстраций и картинок. Освоение способов показа сценок при помощи игрушек, выполнение несложных игровых заданий («покажи, как Колобок убежал от волка», «покажи, как Машенька легла спать в мишуткину кроватку» и пр.), использование способов передвижения игрушки по игровому пространству, действий с двумя игрушками (две куколочки идут на прогулку; волк догоняет зайчика; Машенька прячется от медведя и др.), освоение способов их озвучивания — ролевой речи и комментария («Мишка идет, топ-топ», («Зайчик испугался волка и убежал»). Проявление желания отвечать на вопросы воспитателя о происходящем в игре, о том, что произойдет дальше, активно реагировать на появление нового игрового персонажа, на проблемные ситуации («Шла Машенька по лесу и заблудилась. Кто помог ей найти дорогу домой?»).

Игровые импровизации.

Участие в играх-имитациях, освоение характерных движений и звукоподражаний на основе примера воспитателя: насадка и цыплята, кошка и котята, самолеты, автомобили, комарики и пр., отражение характерных действий («Мы — мышки, бегаем тихо-тихо и пищим, мы ищем сыр и сухарики»). Самостоятельное воспроизведение игровых действий, соответствующих тексту стихотворения, потешки; выполнение различных движений под музыку: скакать как лошадки, летать как бабочки. Создание игровых образов в соответствии с разным настроением музыки, ее темпом: изображать неуклюжих медведей, веселых зайчиков, птиц, цветы, раскрывающиеся под лучами солнца и засыпающие вечером. Участие в совместных со сверстниками играх-имитациях, поддержка проявлений воображения и творчества: кружатся снежинки, летят большие и маленькие птицы, веселые и грустные бабочки и т. п. При поддержке воспитателя создание игрового образа и отражение его в движениях в разном темпе («Маленькие ножки бегут по дорожке, огромные ноги бредут по дороге; бабочки летают — солнышко сияет, дождик полил — крылышки замочил, трудно лететь —

на цветочек нужно сесть»). Участие в хороводных играх, организуемых воспитателем и по собственной инициативе, использование в играх предметов для ряженья. Проявление желания импровизировать с персонажами пальчикового театра (на пальцы надеваются головки зверюшек или кукол), с куклами-варежками (на варежку нашиваются аппликации мордочек зверей); передавать игровые действия, сопровождать их речью, вступать в игровой диалог с другим ребенком.

Игра-экспериментирование с различными предметами и материалами.

Игры с песком и снегом.

«Лепим колобки», «Делаем фигурки» (дети экспериментируют с разными формочками и материалами: мокрый и рассыпчатый снег, влажный и сухой песок), «Делаем дорожки и узоры из песка» (дети тонкой струйкой сыплют песок на землю, асфальт, цветную бумагу из малой лейки без наконечника, ведерка с дырочкой в дне, кулечка с небольшим отверстием, делая разные узоры). «Цветной снег» (дети поливают уплотненный снег тонкой струйкой окрашенной воды, рисуя узоры). «Разные ножки бегут по дорожке» (дети экспериментируют, отпечатывая следы разной обуви на снегу, оставляя отпечатки следов игрушек с колесами или полозьями, изображают «трактор», протаптывая узкие и широкие дорожки к домикам игрушек).

Игры с водой и мыльной пеной.

«Веселые путешественники», «Веселые кораблики» (дети запускают в таз с водой, в лужу, в ручеек разные предметы — лодочки, щепочки, кораблики; наблюдают за ними, делают «волны», «ветер», отправляют в плаванье мелкие игрушки). «Нырки» (дети топят в тазу или в ванночке маленькие мячи, резиновые надувные игрушки, шарики от пинг-понга, разжимают пальцы — и игрушки выпрыгивают из воды). «Вот какая пена!» (дети соревнуются, кто лучше взобьет пену в тазике). «Ловкие пальчики» (дети мочат в воде поролоновые губки разного цвета и формы и отжимают их, переливая воду из одного тазика в другой). «Бульбочки» (в тазу с водой дети булькают воздухом из резиновых игрушек и наблюдают за пузырьками воздуха, булькают разными бутылочками, погружая их в воду и наполняя водой, наблюдают, в каких случаях получается больше «бульбочек»).

Игры с бумагой.

«Снежки» (дети комкают бумагу, делают «снежки» и бросаются ими); «Блестящие комочки» (дети комкают тонкую фольгу, делают разные комочки и играют с ними); «Бумажный вихрь» (дети нарезают ножницами кусочки цветной тонкой бумаги и сдувают ее с помощью «ветра», создаваемого листом плотной бумаги, веером или дыханием, наблюдают за «полетом»).

Игры с тенью.

Воспитатель закрепляет источник света так, чтобы на стене четко обозначилась тень, и дети по своему желанию экспериментируют с тенями: с отражением своих рук, движений различных игрушек, предметов.

Дидактические игры

Игры с готовым содержанием и правилами.

Совместное с воспитателем участие в играх с предметами, дидактическими игрушками, с картинками. Развитие умения выделять различные сенсорные признаки в предметах и их изображениях (цвет, размер, форму); выделять в предмете несколько признаков: его назначение, части, материал; различать «правильные» и «неправильные» предметы (ведерко с донышком и без донышка, варежка с пальчиком и без пальчика).

При помощи воспитателя принимать игровую задачу, выполнять действия в определенной последовательности, начинать действовать по сигналу, действовать по образцу и в соответствии с игровой задачей, понимать несложные схемы (вести игровой персонаж по игровому полю, согласно направлению стрелок «Умные тропинки»). замещать реальные предметы геометрическими фигурами.

Результаты развития игровой деятельности

Достижения ребенка («Что нас радует»)	Вызывает озабоченность и требует совместных усилий педагогов и родителей
<ul style="list-style-type: none">– Ребенок отражает в играх разные сюжеты.– активно осваивает способы ролевого поведения: называет свою роль и обращается к сверстнику по имени игрового персонажа;– охотно вступает в ролевой диалог с воспитателем и со сверстником;– у ребенка есть любимые игры и роли, которые он охотнее всего выполняет;– использует разнообразные игровые действия, называет их в ответ на вопрос воспитателя;– в дидактических играх принимает игровую задачу и действует в соответствии с ней;– проявляет интерес к игровому общению со сверстниками.	<ul style="list-style-type: none">– Игры однообразны, ребенок воспроизводит одни и те же игровые действия;– в совместной игре с воспитателем мало инициативен;– проявляет неустойчивость в игровом общении: дружеское отношение часто сменяется конфликтами, попытками завладеть игрушками других детей;– игровое сосредоточение недостаточное: начинает игровые действия и быстро прекращает их, переходит к новым игрушкам и так же быстро оставляет игру, не развив сюжет.– в дидактических играх часто не

	принимает игровую задачу и просто манипулирует с игровым материалом
--	---

4-5 лет.

В средней группе воспитатель продолжает обогащение игрового опыта детей.

Задачи развития игровой деятельности:

– Развивать все компоненты детской игры (обогащать тематику и виды игр, игровые действия, сюжеты, умения устанавливать ролевые отношения, создавать игровую обстановку, используя для этого реальные предметы и их заместители, действовать в реальной и воображаемой игровых ситуациях).

– Обогащать содержание детских игр, развивать воображение, творчество, интерес к игровому экспериментированию.

– Формировать умение следовать игровым правилам в дидактических, подвижных, развивающих играх.

– Воспитывать доброжелательные отношения между детьми, обогащать способы их игрового взаимодействия.

Сюжетно-ролевые игры.

Проявление интереса к отображению в сюжетно-ролевых играх семейных и несложных профессиональных отношений взрослых (врач-пациент, парикмахер-клиент, капитан-матрос и др.), к объединению в одном сюжете разнообразных по тематике событий (мама с дочкой собрались идти в гости, сначала они зашли в парикмахерскую, а затем в магазин за подарками).

Поддержка эмоционального вовлечения в содержание, которое находит отражение в игре. Освоение новых способов ролевого поведения: способности строить сюжеты с большим количеством персонажей, самостоятельно вести ролевые диалоги, выполнять по ходу развития сюжета не одну, а несколько ролей. Развитие умений до начала игры определять тему, одно-два игровых события («Во что будем играть? Что произойдет?»), распределять роли до начала игры. Самостоятельное использование в играх предметов-заместителей (разнообразные кубики, бруски, флаконы, веревки, бечевки, которые могут быть использованы в качестве других предметов). По побуждению воспитателя использование изобразительных игровых действий («чик-чик, это чек»).

Освоение способа развития игрового замысла через проблемную ситуацию: потеря какого-либо предмета (у парикмахера исчезли все расчески), невозможности достичь цель (корабль сбилсся с курса). Развитие умения вести разные ролевые диалоги – в начале года в совместной игре с воспитателем, а во втором полугодии – в совместной игре со

сверстниками. В совместной игре с воспитателем изменять содержание диалога в зависимости от смены ролей, обмениваться ролями с воспитателем, действуя в соответствии с новой игровой позицией (диалоги по телефону в разных ролях — мамы, папы, бабушки, детей). Освоение способа сокращения предметных игровых действий детей за счет обозначения части сюжета в речевом плане («Как будто мы уже покормили кукол, и теперь будем одевать их на прогулку»). Самостоятельное включение в игровой сюжет новых событий, ролей, проявление творчества в выборе предметов-заместителей и создании игровой обстановки (устраивать комнату для кукол, обстановку магазина, парикмахерской, кабинета врача, гаража и т. п.). Использование по собственной инициативе в играх ряженья, масок, музыкальных игрушек (бубен, металлофон, дудочки-свистульки). К концу года самостоятельное придумывание реплик игровых персонажей, использование разных интонаций в ролевых диалогах, комбинирование в сюжете 3-4 эпизодов, разнообразного содержания,

Развитие доброжелательности в игровом общении с партнерами-сверстниками. Проявление инициативности в игровом взаимодействии со сверстниками, добрых чувств по отношению к сверстникам и игрушкам, интереса к общему замыслу и к согласованию действий с играющими детьми.

Режиссерские игры.

Участие в режиссерских играх на основе литературного опыта, впечатлений от просмотра мультипликационных фильмов, комбинирования событий из разных мультфильмов или сказок. Отображение в индивидуальных играх эмоционально значимых событий (посещение врача, приход гостей, поездка в поезде и пр.).

Освоение умения представить готовую сюжетную ситуацию и показать ее зрителю (взрослому). Проявление самостоятельности в осуществлении режиссерской игры (передвижение игрушек по игровому полю, озвучивание событий, комментирование происходящего в игре.) По побуждению воспитателя, а впоследствии самостоятельно озвучивание диалога между персонажами, выражение оценки персонажей, их действий («Зайчик-трусишка, испугался волка, побежал»). Проявление инициативы в выборе необходимых материалов и игрушек для создания обстановки режиссерской игры, использовании предметов-заместителей. Проявление интереса к режиссерской игре на основе ситуации, служащей завязкой сюжета (например, в кроватке лежит мишка с перевязанной бинтом лапой; кукла Маша накрыла стол и ждет гостей). По побуждению воспитателя высказывание предположений о том, что произойдет дальше, разыгрывание продолжение ситуации, передача диалогов героев.

К концу года самостоятельное придумывание и создание ситуаций-завязок сюжета режиссерской игры при помощи игрушек и предметов, их показывают воспитателю, сверстникам.

Игровые импровизации и театрализация.

Участие в творческих имитационных играх, развитие умения мимикой, жестами, движениями передавать разное эмоциональное состояние персонажей (Зайчик заблудился, испугался, но его нашли медвежата, приласкали, отвели домой, и все смеются, хлопают в ладоши, радуются). Использование жестов и движений для передачи физических особенностей игрового образа (Летят большие птицы и маленькие птички, идет по снегу большой медведь и маленькая обезьянка). Освоение умений жестом показать: маленькая бусинка, куколка — вот такая; огромный снежный ком, дом, гора — вот такие, передать интонацией и силой голоса игровой образ (маленькая мышка и великан, гномик и дракон). В играх на темы литературных произведений освоение умений выразительно передавать особенности движений, голоса, эмоциональные состояния. Участие в театрализациях на темы любимых сказок («Репка», «Кот, петух и лиса», «Колобок»). Самостоятельное использование предметов для ряженья: элементов костюмов сказочных героев, масок животных, эмблем с изображениями любимых литературных персонажей (Винни-Пух, Буратино). Проявление желания самостоятельно воспроизводить в играх-драматизациях полюбившиеся эпизоды сказок, мультипликационных фильмов.

Игра-экспериментирование с различными предметами и материалами.

Игры с водой, снегом, льдом.

«Волшебная вода» (смешивание подкрашенной воды и получение разнообразных «волшебных» цветов и оттенков). «Цветные капельки» (капанье из пипетки в баночки с водой жидкой краски различной густоты и насыщенности и наблюдение за «путешествием» капельки). «Льдинки» (замораживание окрашенной воды в разных формочках и украшение льдинками построек из снега). «Ледяные узоры» (замораживание в воде узоров из камешков, бусинок, листьев и рассматривание их). «Освобождение из плена» (размораживание маленьких игрушек, замороженных во льду «ледяной колдуньей»). «Тонет — не тонет» (испытание на «плавучесть» игрушек из разного материала). «Снежные фигуры» (лепка из снега снежных баб, снегурочек, зайчиков, игра в снежное царство), Кто прошел? (узнавать следы на снегу по отпечаткам).

Игры с мыльной водой и пеной. «Мыльные пузыри» (пускание мыльных пузырей с помощью разных предметов: соломинок, трубочек, деревянных катушек из-под ниток и пр.). «У кого пена выше и пышней» (выдувание воздуха через трубочку и т. п. в мыльную воду с целью получения самой «большой»). «Подушка из пены» (испытание: какие предметы, из каких материалов могут лежать на поверхности пены).

Игры с зеркалом.

«Поймай солнышко» (маленьким зеркалом поймать луч солнца и пустить «зайчика»). «Солнечные зайчики» (воспитатель и дети пускают веселые солнечные зайчики). «Что отражается в зеркале» (пытаться увидеть, что находится за спиной, справа, слева, на потолке, только с помощью зеркала).

Игры со светом.

«Театр теней», «У кого тень интересней», «Угадай, чья тень» (экспериментирование с тенью), «Прятки и поиски» (поиск спрятанного предмета с помощью фонарика в темноте).

Игры со стеклами.

«Мир меняет цвет» (рассматривание окружающего через стекла разного цвета). «Таинственные картинки» (рассматривание цветных картинок через стекла разного цвета и наблюдение: какие изображения на картинке становятся невидимыми). «Все увидим, все узнаем» (рассматривание предметов, мелких картинок, знаков, узоров через увеличительное стекло).

Игры со звуками.

«Погремушки» (испытание: какие предметы лучше гремят в коробочках из разных материалов). «Звонкие бутылочки» (испытать, какой звук издает молоточек, если ударять по бутылочкам, наполненным водой, песком, или по пустым). «Угадай, что шуршит, что гремит» (узнать с закрытыми глазами разные звуки: разрывания или сминания бумаги, колебания фольги, насыпания песка, переливания воды и пр.).

Дидактические игры. Игры с готовым содержанием и правилами.

Совместное с воспитателем участие в играх на сравнение предметов по различным признакам (размеру, форме, цвету, назначению и т. п.), группировку предметов на основе общих признаков (это — посуда, это — обувь; здесь ленты одинаковой длины и одинакового цвета); составление целого изображение из 6—8 частей («Составь картинку», «Пазлы»); выстраивание «ряда» из одинаковых предметов по убыванию или возрастанию того или иного признака (по размеру, по ширине, высоте, интенсивности цвета и т. д.); составление простого плана-схемы с использованием разнообразных замещений реальных объектов (игры «Угадай картинку», «Найди по схеме», «Волшебные знаки»). Освоение способов планирования своей поисковой игровой деятельности, реализация образов воображения (развивающие игры «Сложи узор», «Точечки», «Уголки», «Уникуб» и др.).

Развитие умения принимать поставленную воспитателем игровую задачу или выдвигать самостоятельно свою задачу в знакомой игре. Самостоятельно или с небольшой помощью воспитателя действовать по правилам, стремиться к результату, контролировать его в соответствии с игровой задачей. Освоение правил игр в настольно-печатные игры: объединяться со сверстниками, действовать по очереди, по простой схеме и т.п. В совместной с воспитателем игре пояснять ход игры, рассказывать,

как правильно действовать в игре. Формулирование в речи, достигнут или нет игровой результат («У меня получилось правильно — картинка составлена»). Самостоятельно замечать неполное соответствие полученного результата требованиям. Проявление желания объяснять сверстникам, как правильно играть в игру; не смеяться над проигравшим сверстником.

Результаты развития игровой деятельности

Достижения ребенка («Что нас радует»)	Вызывает озабоченность и требует совместных усилий педагогов и родителей
<ul style="list-style-type: none"> — В играх наблюдается разнообразие сюжетов. Ребенок называет роль до начала игры, обозначает свою новую роль по ходу игры. — Проявляет самостоятельность в выборе и использовании предметов-заместителей, с интересом включается в ролевой диалог со сверстниками. — Выдвигает игровые замыслы, инициативен в развитии игрового сюжета или в создании интересных (выразительных) образов игровых персонажей. — Проявляет интерес к игровому экспериментированию с предметами и материалами. — Проявляет творчество в создании игровой обстановки, в театрализации эпизодов любимых сказок, в имитации действий животных, сказочных героев и пр. — В играх с правилами принимает игровую задачу, проявляет интерес к результату, выигрышу. — Доброжелателен в общении с партнерами по игре. 	<p>В игре ребенок повторяет однообразные сюжетные эпизоды. Затрудняется исполнять разные роли в одной сюжетно-ролевой игре, придумать новый вариант сюжета или новую роль.</p> <ul style="list-style-type: none"> — Испытывает затруднения в согласовании игровых действий с партнерами-сверстниками, вступает в конфликты, не пытается вникнуть в общий замысел. Нуждается в помощи воспитателя для установления игрового взаимодействия со сверстниками. — В игре с воспитателем проявляет интерес к его игровым действиям, повторяет их, но испытывает трудности в ролевом диалоге. — В играх с правилами путает последовательность действий, вступает в игру раньше сигнала, упускает правила. — Затрудняется назвать и перечислить любимые игры

5-6 лет.

В старшей группе необходимо создать условия для активной, разнообразной творческой игровой деятельности.

Задачи развития игровой деятельности:

- Развивать умение играть на основе совместного со сверстниками сюжетосложения: сначала через передачу в игре знакомых сказок и историй,

затем через внесение изменений в знакомый сказочный сюжет (введение новой роли, действия, события), впоследствии — через сложение новых творческих сюжетов.

— Обогащать содержание сюжетных игр детей на основе знакомства с явлениями социальной действительности и отношениями людей (школа, магазин, больница, парикмахерская, путешествия и др.), активизировать воображение на основе сюжетов сказок и мультипликационных фильмов.

— Совершенствовать умение следовать игровым правилам в дидактических, подвижных, развивающих играх.

— Развивать умение сотрудничать со сверстниками в разных видах игр: формулировать собственную точку зрения, выяснять точку зрения своего партнера, сравнивать их и согласовывать при помощи аргументации.

Сюжетно-ролевые игры.

Проявление интереса к сюжетно-ролевым играм, содержанием которых является отображение социальной действительностью, к комбинированию в одном сюжете реальных и фантастических событий, разнообразных ситуаций взаимодействия людей, коллизий; появление сюжетно-ролевых игр новой тематики («Музей», «Книжный гипермаркет», «Туристическое агентство» и др.) и игр «с продолжением» сюжета в течение нескольких дней.

Самостоятельное участие в создании игровой обстановки с учетом темы игры и воображаемой ситуации, совместное с воспитателем изготовление игрушек-самоделок и предметов-заместителей до игры или по ее ходу.

Освоение нового содержания сюжетно-ролевых игр в процессе общения и сотворчества воспитателя и детей, направленного на подготовку к игре: накопление содержания для игр, придумывание возможных игровых ситуаций, творческого создания обстановки для игр. Освоение умения фиксировать придуманные ситуации, события при помощи рисунков, пиктографического письма, записывания сюжетных событий воспитателем под диктовку детей и пр.

Освоение способов сюжетосложения: придумывание целостных сюжетных событий в совместной с воспитателем и сверстниками игре-придумке; проговаривание части игровых событий во время игры, речевое обозначение места действия.

Самостоятельное называние своей роли до начала игры, обращение к партнеру по имени игрового персонажа. Проявление инициативы в ролевом диалоге со сверстником, изменение интонации голоса в зависимости от роли, характера и настроения игрового персонажа. Проявление способности передавать действия, отношения, характеры и настроения персонажей: требовательный учитель, любящая мама, капризная дочка использовать средства выразительности: мимика, жесты, движения, интонация. Самостоятельное или с небольшой помощью

взрослого согласование общего игрового замысла с использованием разнообразных способов (считалки, жребий, договор по желанию), установлению договоренности о развитии сюжета и выборе ролей по ходу игры.

Самостоятельное создание игровой обстановки в зависимости от замысла игры, использование изобразительной или продуктивной деятельности детского коллекционирования (театральные программки, билеты, открытки, значки и пр.) для создания игровой обстановки.

Режиссерские игры и игра-фантазирование

Самостоятельное отображение в режиссерской игре и игре-фантазировании литературного опыта, впечатлений от просмотра мультипликационных фильмов, комбинирование событий из разных источников, внесение в них изменений (новые события, герои), придумывание новых сюжетов по аналогии с известными. Освоение способов фиксирования новых сюжетов при помощи записей, пиктограмм, рисунков; составление альбомов «Наши игры», моделей сюжета при помощи условных обозначений.

Понимание необходимости изменять интонацию голоса в зависимости от создаваемого образа, самостоятельно передвигать игрушку по игровому полю, имитировать движения персонажей, использовать звукоподражание, комментировать события, происходящие в сюжете режиссерской игры, оценивать поступки героев.

Активное стремление к согласованию развития сюжета со сверстниками, координации движения персонажей по игровому полю, ведению диалогов от имени игровых персонажей. Проявление творчества при создании обстановки для режиссерской игры: в подборе необходимых игрушек и предметов заместителей, оформлении игрового поля (лес, волшебная поляна, дом и пр.). С помощью воспитателя использовать полифункциональный игровой материал, участвовать в создании полифункционального игрового материала в совместной с воспитателем деятельности.

В совместной с воспитателем игре-фантазировании использование приема частичного преобразования сюжета (замена места действия, замена героя, изменение характера персонажа), согласование придуманных событий с замыслами других игроков.

Игровые импровизации и театрализация.

В театрализациях с помощью педагога и самостоятельно дети определяют место для «сцены» (ограждать, ставить ширмочки), создают игровую обстановку (готовят простейшие декорации: домики, силуэты деревьев, цветными шнурами или ленточками изображать реку, дорожку), согласовывают свои действия с другими «артистами». Действуют и говорят от имени разных персонажей, отражают в игре содержание любимых литературных произведений, комбинировать сюжеты.

В играх-имитациях детей побуждают выразительно и детально передавать разнообразные игровые образы, имитировать характерные движения, передавать в мимике и жестах различные эмоциональные состояния (медвежонок увидел бабочку и убежал за ней; мама-медведица ищет медвежонка, горюет, прислушивается к звукам леса, находит медвежонка, ласкает его, радуется; медвежонок счастлив). Воспитатель поддерживает стремление детей исполнять стихи, петь песенки в соответствии с игровым образом (медведица говорит густым, низким голосом, маленький зайчонок поет песенку тоненьким голоском).

Игра-экспериментирование с различными предметами и материалами.

Игры с водой, льдом, снегом.

«Очистим воду» (очистка воды от разных примесей с помощью различных фильтров — бумаги, марли, сетки). «Игра цвета» (делать цветную воду и получать новый цвет путем смешивания разных цветов в разных пропорциях). «Вырастим кристаллы» (делать насыщенный солевой раствор и путем испарения воды получать кристаллы соли).

«Волшебная соль» (выращивание кристаллов соли на веточках, опущенных в солевой раствор). «Царство цветных льдинок» (заливать цветную воду в разные формочки и замораживать). «Брызгалки» (в мягких флаконах из-под шампуня проделать дырочки, залить воду и брызгаться, устраивать соревнования: чья «брызгалка» дальше брызнет и пр.). «Соревнование мыльных пузырей» (выдувание мыльных пузырей с помощью разных средств, соревнование на самый большой пузырь, самый «летучий», самый веселый).

«Наливаем — выливаем» (наполнять водой разные сосуды с узким и широким горлом с помощью разных средств: воронок, пипеток, трубочек, мензурок, шприцев). «Делаем фонтан» (с помощью резиновой трубки, на одном конце которой воронка, а на другом наконечник, наливая воду, наблюдать, когда фонтан бьет выше, когда ниже). «Испытание кораблей» (делать разные корабли из бумаги, ореховой скорлупы, коробочек, испытывать их плавучесть на спокойной воде, во время ветра, нагоняя ветер разными способами, делая «бури»).

Игры со светом.

«Пускаем солнечные зайчики», «Солнечные зайчики догоняют друг друга» (пытаться на стене поймать своим зайчиком солнечный зайчик другого ребенка). «Подаем сигналы фонариками», «Поиск» (в темной комнате с помощью фонарика разыскивать спрятанную вещь). «Цветные сигналы» (придумать, с помощью каких средств можно изменить цвет сигнала фонарика). «Теневой театр» (на стене с помощью рук показывать тени разных зверей и птиц). «Рисование свечой» (вместе с воспитателем накапать воск на поверхность бумаги, затем покрыть краской — проступит восковой узор).

Игры с магнитами, стеклом, резиной.

«Испытание магнита» (экспериментирование с магнитом: притягивание разных предметов, какие притягиваются, какие нет; проверка подъемной силы магнита; какие предметы магнит поднимает, какие нет; через какие преграды может действовать магнит — через бумагу, картон, ткань, фанеру, воду и т. п.). «Таинственные фигурки» (с помощью магнита заставлять двигаться на листе бумаги или экране различные металлические фигурки, предметы: булавки, шпильки, проволочных человечков).

«Попрыгунчики» (привязывать к длинной резинке разные предметы — колечки, мячики, фигурки — и, дергая за резинку, заставлять их подпрыгивать). Игры с увеличительными стеклами или микроскопом: рассматривание разных предметов, материалов, поиск оставленных «следов» (игра «Сыщики»). «Мир в цветном стекле» (рассматривать окружающее через стекла разного цвета, узнавать, какие цвета «похищает» то или иное цветное стекло; специально рисовать «волшебные» картинки, накладывать одно цветное изображение на другое, а затем «находить» их, рассматривая в цветное стекло, и пр.).

Игры с бумагой.

Изготовление фигурок и предметов по типу «оригами». «Вертушки» (изготовление разных бумажных вертушек и испытание их). «Гармошка» (с помощью тонкой бумаги и расчески гудеть, играть, как на губной гармошке). «Отпечатки» (делать отпечатки на бумаге с помощью самодельных печаток: вырезать их из картофеля, моркови, пробок и т. п.). «Таинственные письма» (рисовать или писать на бумаге молоком, лимонным или луковым соком, затем вместе с воспитателем нагревать бумагу и узнавать, что написано в таинственном письме). «Цветные брызги» (брызгать на положенные на бумагу силуэты цветной краской, затем убирать силуэты и получать изображение на цветном фоне). Экспериментирование с копировальной бумагой разного цвета (рисовать, делать несколько копий и пр.). «Борьба с наводнением» (на пластиковой или деревянной поверхности располагаются капли воды, небольшие лужицы; дети ищут способ осушить их, используя разную бумагу, марлю, ткань и пр.).

Дидактические и развивающие игры.

Игры с готовым содержанием и правилами.

Игры на сравнение предметов по нескольким признакам, установление сериационных рядов по разным основаниям, на группировку объектов на основе существенных признаков (живое — неживое; реальное — фантастическое; домашние — дикие животные). Игры на узнавание предметов по описанию, по вопросам («Угадай, что задумали»; «Вопрос — ответ»). Составление целого из частей (10—12 частей). Игры, связанные с ориентировкой по схеме, модели, плану, условным знакам, сигналам («Найти путь к домику»; «Найти клад по

схеме»). Игры на осуществление контрольно-проверочных действий («Найди ошибку», «Контролер», «Найди отличия»).

Речевые игры. Народные игры («Садовник», «Краски», «Катилась торба с высокого горба»). Игры с запрещающими действиями и правилами («Фанты», «Черное и белое», «Да и нет не говорите»).
Различные виды лото.

Интеллектуальные, развивающие игры (головоломки, лабиринты, смекалки, «Геоконт», «Танграм», «Колумбово яйцо», «Волшебный квадрат»). Умение детей сознательно принимать игровую задачу, выполнять игровые действия по правилам, добиваться правильного результата. Понимание необходимости действовать в игре согласованно, соблюдать очередность действий, проявлять выдержку. Контролировать свои действия и действия других играющих, исправлять ошибки. Проявление настойчивости в поиске решения, умение видеть правильность результата. Самостоятельное объяснение сверстнику хода решения игровой задачи. Знание нескольких игр с правилами и уметь их организовать. Проявление инициативы в придумывании новых правил в играх, стремление разнообразить их содержание за счет новых игровых действий.

Результаты развития игровой деятельности

Достижения ребенка («Что нас радует»)	Вызывает озабоченность и требует совместных усилий педагогов и родителей
<p>У детей присутствует предварительное обозначение темы игры, и создание игровой обстановки;</p> <p>– Дети заинтересованы совместной игрой, эмоциональный фон общения — положительный. Согласовывают в игровой деятельности свои интересы и интересы партнеров, умеют объяснить замыслы, адресовать обращение партнеру. Характерно использование просьб, предложений в общении с партнерами;</p> <p>– В сюжетных и театрализованных играх активность детей проявляется по-разному: Для детей - «сочинителей» наиболее интересны игры, которые осуществляются в вербальном плане. Заметен переход к игре-фантазированию, придумывание игровых событий преобладает над их практической</p>	<p>В сюжетно-ролевых играх дети отражают элементарные бытовые сюжеты, характерно стереотипное разыгрывание одних и тех же сюжетов и ролей;</p> <p>– не умеют согласовывать свои действия и замыслы в игре с другими детьми;</p> <p>– в играх с готовым содержанием увлекаются процессом игры и не следят за правилами;</p> <p>– нет интереса к развивающим играм, дети отказываются от игрового решения при первых</p>

<p>реализацией через выполнение игровых действий. Для детей -«исполнителей» наиболее интересен процесс создания игровых образов в сюжетно-ролевой игре, управления персонажами в режиссерской игре. Для детей - «режиссеров» характерна высокая активность, как в инициировании игровых замыслов, так и в создании образов игровых персонажей. Они выступают посредниками в разрешении спорных ситуаций, дирижируют замыслами игроков, способствуют их согласованию. Для детей - «практиков» интересны многоплановые игровые сюжеты, предполагающие вариативные переходы от игры к продуктивной деятельности и обратно. Часто продуктивная деятельность предшествует игре и обогащает игровой замысел.</p> <ul style="list-style-type: none"> — Дети проявляют интерес к игровому экспериментированию, к развивающим и познавательным играм; — В играх с готовым содержанием и правилами действуют в точном соответствии с игровой задачей и правилами. 	<p>трудностях, часто оставляет игру до ее завершения;</p> <ul style="list-style-type: none"> — знают мало игр, затрудняется в объяснении игровых правил другим.
---	--

6-8 лет.

В этой группе важно обеспечить дальнейшее развитие самостоятельности в игре, интереса к новым видам игр, развивать игровое творчество детей. Игры с готовым содержанием и правилами содержат в себе черты будущей учебной деятельности. В них ребенок должен понять стоящую перед ним задачу (составить узор, найти правильный путь в лабиринте), осознать игровые правила (соблюдать очередность, учитывать запрещающие сигналы и знаки, продвигаться только по «своим» дорожкам, не произносить запретные слова), следить, чтобы правила соблюдались всеми играющими (если играют несколько партнеров), контролировать себя, добиваться выигрыша и первенства.

Задачи развития игровой деятельности:

- Поддерживать проявления активности, самостоятельности и творчества детей в разных видах сюжетных игр; обогащать игровой

опыт каждого ребенка на основе участия в интегративной деятельности (познавательной, речевой, продуктивной), включающей игру;

– Формировать умение не только следовать готовым игровым правилам в дидактических, подвижных, развивающих играх, но и самостоятельно создавать новые правила.

– Обогащать способы игрового сотрудничества со сверстниками, развивать дружеские взаимоотношения и способствовать становлению микрогрупп детей на основе интереса к разным видам игр.

Сюжетно-ролевые игры.

Развитие интереса к отображению в сюжетно-ролевых играх разнообразных событий, связанных с их непосредственным опытом (посещение гипермаркета, кафе, парикмахерской), впечатлений, полученных от просмотра телевизионных передач, чтения художественной литературы, ожиданий, связанных с перспективой поступления в школу. Участие в играх проектного типа, в которых, принимая на себя роли, дети создают определенный продукт, который в дальнейшем может быть использован в других играх; стремление к играм «с продолжением» сюжета в течение нескольких дней.

Самостоятельное использование совместного со сверстниками сюжетосложения, переход от внесения изменений в знакомый сказочный сюжет (введение новой роли, действия, события) к сложению новых творческих сюжетов. Участие в подготовительном этапе сюжетно-ролевой игры: самостоятельное придумывание новых сюжетных линий, комбинирование и согласование вариантов развития сюжета со сверстниками. Активное использование приема словесной передачи воображаемых игровых событий,

места действия («Здесь море. Это корабль, — он плывет к замку волшебника») приемом условного проигрывания части сюжета — «как будто». Проявление инициативы и активности в использовании продуктивной деятельности детей для создания необходимых атрибутов для игры (изготовление рекламных плакатов для игры в «Цирк», коллажей, талончиков для лотереи, призов для победителей конкурсов и пр.), участие в создании коллекций предметов для разных игр (коллекция новогодних украшений для игры «Новогодний базар к гипермаркету», коллекция школьных принадлежностей для игр «Школа», «Школьный базар»).

Участие в согласовании общего игрового замысла с использованием разнообразных способов (считалки, жребия, договора по желанию), установление договоренности о развитии сюжета и выборе ролей по ходу игры.

Самостоятельное стремление детей совместно с партнерами распределять роли, обращаться к партнеру по имени игрового персонажа, вступать в разнообразные ролевые диалоги со сверстниками, передавать при помощи интонации, мимики, жестов характер и

настроение ролевого персонажа, изменять интонацию голоса в зависимости от роли, характера и настроения игрового персонажа.

Режиссерские игры.

Проявление интереса к отображению в режиссерских играх содержания знакомых литературных произведений, мультипликационных фильмов, творческому объединению в сюжете событий из разных книг, мультфильмов, самостоятельно придуманных событий.

Участие в индивидуальных и совместных режиссерских играх, управление 1-2 игрушками, согласование действий с действиями сверстников, изменение интонации голоса в зависимости от создаваемого образа, передвижение игрушки по игровому полю, имитируя движение персонажа, использование звукоподражаний, комментирование событий, происходящих в сюжете режиссерской игры, оценка поступков игровых персонажей.

Проявление стремления к согласованию сюжета со сверстниками, ведению диалогов от имени игровых персонажей, импровизации по ходу развития сюжета. Самостоятельное создание обстановки для режиссерской игры: подбор необходимых игрушек и предметов-заместителей, оформление игрового поля (лес, волшебная поляна, дом и пр.), использование готового полифункционального игрового материала, проявление инициативы в создании нового полифункционального игрового материала при помощи продуктивной деятельности.

Игра-фантазирование.

Проявление интереса детей к совместному со сверстниками фантазированию, инициативы в предложении темы игры, сюжетных линий, развертывания сюжета в воображаемом речевом плане, а также дополнения замыслов друг друга («Когда мы ушли в пещеру, со мной вот что случилось...», «Мы увидели, что к тебе приближается страшный великан, и решили его обмануть...»).

Самостоятельное использование разнообразных средств придумывания сюжета: карты сказочной страны, своих рисунков, картинок с изображением героев. Сочинение новых игровых сюжетов, используя прием частичного преобразования готового сюжета (замена места действия, замена героя, изменение характера персонажа), согласовывание придуманных событий с замыслами партнеров-сверстников.

Совместное с воспитателем участие в играх-фантазировании разнообразного содержания (краеведческого, природоведческого и пр.), создание вместе с детьми продуктов-сюжетов, зафиксированные разными способами (рисунки, пиктограммы, карты сказочной страны и пр.).

Игра-экспериментирование с разными материалами.

Содержание данных игр аналогично содержанию в старшей группе. При их организации дети проявляют большую самостоятельность,

педагог поддерживает инициативу детей в выборе игр, материалов, уборке пространства группы по окончании игры.

Дидактические и развивающие игры.

Игры с готовым содержанием и правилами.

Содержание: Игры на составление целого из частей, от 10-12 частей и более: «Лоскутное одеяло», «Пазлы», «Собери волшебный узор», «Создай ковер-самолет». Игры на освоение отношений «целое – часть»: «Прозрачный квадрат», «Чудо-цветик», «Геоконт», «Шнур-затейник», «Маленький дизайнер». Игры на группировку предметов и объектов на основе существенных признаков (живое — неживое; реальное — фантастическое; домашние — дикие животные), на разбиение совокупности объектов по группам одновременно по 2-3 присущим им свойствам (цвет, форма, размер): «Сложи в корзину», «Заполни ячейки», «Что не подходит». Игры на сравнение предметов по нескольким признакам: «Найди пять отличий», «Общее и отличное», «Найди одинаковых гномиков», «Помоги найти нужный дом», «Одинаковые фото». Игры на установление последовательности по степени возрастания или убывания признака: «Установи порядок», «Разложи по яркости цвета», «От сладкого к кислому», «От твердого к мягкому». Игры на поиск недостающей в ряду фигуры: «Найди, что пропущено», «Потеряшки», «Догадайся, кто спрятался», «Для кого это письмо». Игры на узнавание предметов по описанию, или по вопросам («Угадай, что задумали?»); «Задай вопрос и узнай», «Что предмет рассказывает о себе», «Догадайся и найди такой же». Игры, связанные с ориентировкой по схеме, модели, плану, условным знакам, сигналам («Найти путь в пещеру Алладина», «Найти клад по схеме»; «Лабиринт»). Игры на плоскостное моделирование: головоломки: «Танграм», «Колумбово яйцо», «Чудесный круг», «Три кольца». Игры на объемное моделирование: «Кубики-затейники», «Трансформер», «Собирайка», «Тетрис» (объемный). Игры на осуществление контрольно-проверочных действий: «Сколько ошибок сделал художник», «Исправь ошибки», «Контролер», «Путаница», «Кто быстрее найдет все ошибки». Народные игры.

Речевые игры. («Садовник», «Краски», «Катилася торба с высокого горба»). Игры с запрещающими действиями и правилами («Фанты», «Черное и белое», «Да и нет не говорите»). Различные виды лото. Шашки. Шахматы. Крестики и нолики.

Сознательное принятие игровой задачи, выполнение игровых действий по правилам, умение добиваться правильного результата, проявлять настойчивость в поиске решения и достижении результата. Проявление стремления рассуждать, анализировать, обдумывать свои ходы и действия, пояснять и комментировать свои действия в процессе игры. Освоение умения объяснить воспитателю или сверстникам содержание и правила игры, ответить на вопросы об игре. Активное стремление действовать в совместной игре согласованно, соблюдать

очередность действий, проявлять выдержку; контролировать свои действия и действия других играющих на основе правил, исправлять ошибки. Понимание того, что некрасиво смеяться над проигравшим сверстником. Проявление инициативы в организации нескольких знакомых игр (речевых, подвижных, развивающих, познавательных и др.).

Самостоятельное придумывание новых правила в знакомых играх, внесение разнообразия в их содержание за счет включения новых игровых действий. Совместное с воспитателем, а затем самостоятельное придумывание по аналогии со знакомыми новых игр: оформление с помощью рисунков или готовых картинок игрового поля, обозначение при помощи стрелок маршрута, условных знаков – препятствий; согласование общих правил игры, условий выигрыша, придумывание название игры («Путешествие по стране сказок», «Опасный маршрут», «Космические приключения»).

Проявление инициативы в процессе создания в группе игротеки, поддержка порядка, бережное отношение к играм и игровым материалам.

Результаты развития игровой деятельности

Достижения ребенка («Что нас радует»)	Вызывает озабоченность и требует совместных усилий педагогов и родителей
<ul style="list-style-type: none"> – Дети проявляют интерес к разным видам игр. Выражены индивидуальные предпочтения к тому или иному виду игровой деятельности. – Способны согласовать в игровой деятельности свои интересы и интересы партнеров, умеют объяснить замыслы, адресовать обращение партнеру. – Разнообразно проявляют свою активность в сюжетных играх: Детям-«сочинителям» наиболее интересны игры, которые осуществляются в вербальном плане. <p>Придуманые ими сюжеты отличаются оригинальностью. Они становятся носителями игрового замысла. Дети-«исполнители, артисты» проявляют</p>	<ul style="list-style-type: none"> – Ребенок тяготеет к шаблонным игровым сюжетам и действиям. В игровой роли маловыразителен. Речевая активность снижена. Сосредоточен на однообразных, стереотипных действиях с игрушками; – в совместных играх наблюдается неумение согласовывать игровое взаимодействие с общим игровым замыслом. Предложения других играющих по изменению сюжета принимает, но затрудняется соответственно изменить рисунок своей роли. Часто оставляет общую игру до ее завершения.

<p>интерес к воплощению игровых образов и ролей. Используют при этом разнообразные средства — мимику, жест, речевую интонацию, комментирующую речь. Для детей-«режиссеров» характерна высокая активность, как в инициировании игровых замыслов, так и в создании образов игровых персонажей, выполнении игровых действий. Детям-«практикам» интересны многоплановые игровые сюжеты, предполагающие переходы от игры к продуктивной и конструктивной деятельности и обратно.</p> <p>— Ребенок проявляет интерес к игровому экспериментированию с предметами и материалами, а так же к развивающим и познавательным играм. Настойчиво добивается решения игровой задачи.</p> <p>— В играх с правилами точно выполняет нормативные требования, может объяснить содержание и правила игры другим детям, в совместной игре следит за точным выполнением правил всеми участниками.</p>	<p>— знает мало игр, затрудняется в объяснении игровых правил другим.</p> <p>При попытках объяснить не заботится о том, чтобы быть понятным партнеру, раздражается, выражает недовольство, если сверстник задает вопросы.</p> <p>— в играх с готовым содержанием упускает отдельные правила.</p> <p>Возможности саморегуляции с позиции игровых правил снижены.</p> <p>— не проявляет настойчивости в решении игровой задачи, если это требует интеллектуальных усилий (развивающие игры, головоломки и пр.), отказывается от игры, сразу обращается за подсказкой и помощью или переводит игру в простое манипулирование с игровым материалом.</p>
--	---

Система работы по формированию у дошкольников основ безопасности жизнедеятельности.

Цели:

1. Формирование основ безопасности собственной жизнедеятельности
2. Формирование предпосылок экологического сознания (безопасности окружающего мира)

Основные задачи обучения дошкольников ОБЖ:

1. Научить ребенка ориентироваться в окружающей его обстановке и уметь оценивать отдельные элементы обстановки с точки зрения « Опасно - не опасно»

2. Научить ребенка быть внимательным, осторожным и предусмотрительным (ребенок должен понимать, к каким последствиям могут привести те или иные его поступки)

3. Сформировать важнейшие алгоритмы восприятия и действия, которые лежат в основе безопасного поведения

Под безопасным поведением следует понимать такой набор стереотипов и созидательных действий в изменяющейся обстановке, который позволяет сохранять индивидуальную целостность и комфортность поведения, предупреждает физический и психический травматизм, создает нормальные условия взаимодействия между людьми.

Основные **направления** работы по ОБЖ:

- Усвоение дошкольниками первоначальных знаний о правилах безопасного поведения
- Формирование у детей качественно новых двигательных навыков и бдительного восприятия окружающей обстановки
- Развитие у детей способности к предвидению возможной опасности в конкретной меняющейся ситуации и построению адекватного безопасного поведения.

Основные **принципы** работы по воспитанию у детей навыков безопасного поведения:

- Важно не механическое заучивание детьми правил безопасного поведения, а воспитание у них навыков безопасного поведения в окружающей его обстановке
- Воспитатели и родители не должны ограничиваться словами показом картинок (хотя это тоже важно). С детьми надо рассматривать и анализировать различные жизненные ситуации, если возможно, проигрывать их в реальной обстановке
- Занятия проводить не только по графику или плану, а использовать каждую возможность (ежедневно), в процессе игр, прогулок и т.д., чтобы помочь детям полностью усвоить правила, обращать внимание детей на ту или иную сторону правил
- Развивать качества ребенка: его координацию, внимание, наблюдательность, реакцию и т.д. Эти качества очень нужны и для безопасного поведения.

Формирование основ безопасного поведения в быту, социуме, природе.

Ранний возраст(2-3 года).

Задачи образовательной деятельности

- Развивать интерес к правилам безопасного поведения;
- Обогащать представления о правилах безопасного пользования предметами.

– Формировать осторожное и осмотрительное отношение к потенциально опасным для человека ситуациям.

Содержание образовательной деятельности

Освоение представлений об элементарных правилах безопасного обращения с игрушками и предметами в игре, за столом, во время одевания, в общении с детьми: не разговаривать с полным ртом, не размахивать вилкой, не брать в рот мелкие предметы, не засовывать их в нос или уши, не пугать других детей, не амахиваться палкой на сверстника, не толкаться, спускаться с лестницы держась за перила. В природе: не подходить к бездомным животным, не пугать их, не мять цветы, без разрешения старших не есть ягоды, листья растений и пр. Без разрешения воспитателя и родителей не покидать участок детского сада.

Результаты образовательной деятельности

Достижения ребенка («Что нас радует»)	Вызывает озабоченность и требует совместных усилий педагогов и родителей
<p>– Ребенок проявляет интерес к правилам безопасного поведения; с интересом слушает стихи и потешки о правилах поведения в окружающей среде и пр. -осваивает безопасные способы обращения со знакомыми предметами ближайшего окружения.</p>	<p>– Ребенок не проявляет интереса к правилам безопасного поведения; проявляет неосторожность по отношению к окружающим предметам; -Несмотря на предостережение взрослых, повторяет запрещаемые действия.</p>

Дошкольный возраст.

3-4 года.

Задачи образовательной деятельности

– Обогащать представления детей об основных источниках и видах опасности в быту, на улице, в природе, в общении с незнакомыми людьми.

– Продолжать знакомить детей с простейшими способами безопасного поведения в опасных ситуациях.

– Формировать представления о правилах безопасного дорожного движения в качестве пешехода и пассажира транспортного средства.

Содержание образовательной деятельности

Ознакомление с помощью картинок, инсценировок с игрушками, ситуаций с возможными опасностями в быту, на улице, в природе, в общении с незнакомыми людьми; с правилами поведения: как позвать взрослого на помощь. Типичные ошибки ребенка в опасной ситуации (нельзя близко подходить к огню, к краю ямы или высокого берега, высовываться из окна, зажигать спички и пр.). Освоение способов безопасного обращения с предметами (ножницы, стеклянные, колющие предметы). Правила спокойной игры: не ломать постройки детей, не кидаться песком, соблюдать осторожность в подвижных играх. Знакомство со светофором, знание о значении его сигналов и правилах перехода улицы только на зеленый сигнал.

Результаты образовательной деятельности

Достижения ребенка («Что нас радует»)	Вызывает озабоченность и требует совместных усилий педагогов и родителей
<ul style="list-style-type: none"> – Ребенок с интересом познает правила безопасного поведения, с удовольствием слушает рассказы и сказки, стихи, любит рассуждать на эту тему, задает вопросы, разгадывает загадки. – в повседневной жизни стремится соблюдать правила безопасного поведения. – Умеет привлечь внимание взрослого в случае возникновения непредвиденных и опасных для жизни и здоровья ситуаций. 	<ul style="list-style-type: none"> – У ребенка не проявляется интерес к освоению правил безопасного поведения. – ребенок сам становится источником возникновения опасных ситуаций во взаимодействии со сверстниками, часто травмируется. – несмотря на предупреждение взрослого, не проявляет осторожность при контактах с потенциально опасными предметами (ножницы, стекло)

5-6 лет.

Задачи образовательной деятельности

□ Формировать представлений детей об основных источниках и видах опасности в быту, на улице, в природе и способах безопасного поведения; о правилах безопасности дорожного движения в качестве пешехода и пассажира транспортного средства;

– Формировать умения самостоятельного безопасного поведения в повседневной жизни на основе правил безопасного поведения.

Содержание образовательной деятельности

Обогащение представлений о разнообразии источников и причин опасности в быту, на улице, в природе, о типичных ошибках, в ситуациях опасных для жизни и здоровья (пожар, мороз, гроза, жаркое солнце, купание в незнакомом водоеме, переход по льду, контакты с бездомными животными и пр.). Представления о последствиях неосторожных действий (ушиб, обморожение, ожог, укус и пр.). Освоение правил поведения на улице, при переходе проезжей части дороги. Знание сигналов светофора, указателей перехода улицы, остановок транспорта. Правила поведения с незнакомыми людьми: вступать в общение только в присутствии и разрешении родителей, не принимать угощения, подарки от незнакомых людей без согласия родителей, не открывать дверь чужим людям и пр.

Результаты образовательной деятельности

Достижения ребенка («Что нас радует»)	Вызывает озабоченность и требует совместных усилий педагогов и родителей
<p>– Представления ребенка о безопасном поведении достаточно осмысленны, может привести примеры правильного поведения в отдельных опасных ситуациях, установить связи между неправильными действиями и их последствиями для жизни.</p> <p>– Ребенок умеет:</p> <ol style="list-style-type: none"> 1. соблюдать правила безопасного поведения в подвижных играх, в спортивном зале; 2. пользоваться под присмотром взрослого опасными бытовыми предметами (ножницы, иголки и пр.) и приборами. 3. быть осторожным при общении с незнакомыми животными; 4. соблюдать правила перехода дороги, правильно вести себя в транспорте, <p>- Избегает контактов с незнакомыми людьми на улице; вступает в разговор с незнакомыми людьми только в присутствии родителей.</p>	<p>– Ребенок не проявляет интереса к освоению правил безопасного поведения, не может установить причинно-следственных связей между опасностью и характером поведения в ситуации.</p> <p>– Часто действует неосторожно, сам может становиться источником возникновения опасных ситуаций в спортивном зале, во взаимодействии со сверстниками, получает травмы.</p> <p>– Обращает внимание на правила безопасного поведения только по указанию и напоминанию взрослого.</p> <p>– Затрудняется рассказать, как себя надо вести в обстоятельствах, угрожающих жизни и здоровью, к кому обратиться за помощью.</p> <p>– Проявляет доверчивость по отношению к незнакомым</p>

	людям, без разрешения родителей вступает в общение, принимает угощение, уходит вместе с незнакомым человеком по его приглашению.
--	--

6-8 лет.

Задачи образовательной деятельности

– Продолжать формировать представления об опасных для человека ситуациях в быту, в природе и способах правильного поведения; о правилах безопасности дорожного движения в качестве пешехода и пассажира транспортного средства;

– Воспитывать осторожное и осмотрительное отношение к потенциально опасным для человека ситуациям в общении, в быту, на улице, в природе.

Содержание образовательной деятельности

Обогащение и закрепление правил и способов безопасного поведения в быту, природе, на улице, в городе, в общении с незнакомыми людьми.

Освоение правил безопасного обращения с электроприборами. Представления о приемах элементарной первой помощи при травмах, ушибах, признаках недомогания. Правила обращения за помощью в опасных ситуациях, номера телефона вызова экстренной помощи (скорая мед. помощь, пожар, полиция).

Соблюдение правила безопасной организации индивидуальной и совместной деятельности, подвижных игр, спортивных развлечений.

Результаты образовательной деятельности

Достижения ребенка («Что нас радует»)	Вызывает озабоченность и требует совместных усилий педагогов и родителей
-Ребенок имеет представление о безопасном поведении, как вести себя в потенциально опасных ситуациях в быту, на улице, в природе. -Знает, как позвать на помощь,	– Ребенок не соблюдает правила безопасного поведения. – Часто ведет себя неосторожно по отношению к сверстникам (толкается, замахивается палкой, бросается песком, камнями),

<p>обратиться за помощью к взрослому; знает свой адрес, имена родителей, их контактную информацию; -избегает контактов с не знакомыми людьми на улице; -проявляет осторожность при встрече с незнакомыми животными, ядовитыми растениями, грибами. -внимателен к соблюдению правил поведения на улице, умеет ориентироваться на сигналы светофора.</p>	<p>Вступает в контакт с незнакомыми людьми, откликается на предложение пойти посмотреть вместе что-то интересное и пр. — -проявляет неосторожность при общении с животными. — Не знает свой адрес, контактную информацию, не знает, что делать в опасных ситуациях, как позвать на помощь, к кому обратиться, куда позвонить и пр. — Часто ведет себя неосторожно при переходе улицы, в общественных местах.</p>
--	---

Развитие трудовой деятельности

Виды труда

<p>Навыки культуры быта (труд по самообслуживанию)</p>	<p>Ознакомление с трудом взрослых</p>
<p>Хозяйственно-бытовой труд (содружество взрослого и ребенка, совместная деятельность)</p>	
<p>Труд в природе</p>	<p>Ручной труд (мотивация-сделать приятное взрослому, другу-ровеснику, младшему ребенку)</p>

Формы организации трудовой деятельности детей:

-Поручения (Простые и сложные, коллективные, индивидуальные, эпизодические и длительные)

-Дежурство (не более 20 минут)-формирование общественно-значимого мотива,

формирование общественно-значимого мотива.

- Коллективный труд (не более 35-40 минут)

Типы организации труда детей:

-Индивидуальный труд

-Труд рядом

-Общий труд

-Совместный труд

Методы и приемы трудового воспитания детей:

I группа методов: формирование нравственных представлений, суждений, оценок

- Решение маленьких логических задач, загадок
- Приучение к размышлению, эвристические беседы
- Беседы на этические темы
- Чтение художественной литературы
- Рассматривание иллюстраций
- Рассказывание и обсуждение картин, иллюстраций
- Просмотр телепередач, диафильмов, видеофильмов
- Просмотр телепередач, диафильмов, видеофильмов
- Придумывание сказок

II группа методов: создание у детей практического опыта трудовой деятельности

- Приучение к положительным формам общественного поведения
- Показ действий
- Пример взрослого и детей
- Целенаправленное наблюдение
- Организация интересной деятельности (общественно-полезный характер)
- Разыгрывание коммуникативных ситуаций
- Создание контрольных педагогических ситуаций

Социально-коммуникативное развитие детей является приоритетным направлением программы. Базовый принцип-содействие психическому развитию ребенка. Он реализуется через:

- Становление деятельности;
- Становление сознания;
- Становление личности.

Становление деятельности



Становление сознания.

Развитие речи

Познавательное развитие
включая формирование представлений об окружающем мире природы и мире человека, РЭМП и развитие основ логического мышления

Становление морального сознания и системы ценностей

Отношение к окружающему миру

- Бережное отношение к продукту труда людей
- Заботливое и ответственное отношение к природе
- Эмоционально окрашенное личное эстетическое отношение к произведениям искусства.

Отношение к другим людям

- Доверие ко взрослому как к источнику помощи, защиты и поддержки.
- Авторитет взрослого в сфере знаний и культуры, навыков и способов деятельности.
- Отношение к сверстникам на основе уважения прав всех детей.

Отношение к себе.

- Формирование образа Я.
- Формирование самооценки.
- Формирование образа своего будущего.

Развиваем ценностное отношение к труду

Дошкольный возраст.

3-4 года.

Задачи образовательной деятельности

- ▢ Развивать интерес к труду взрослых в детском саду и в семье, представления о конкретных видах хозяйственно-бытового труда, направленных на заботу о детях (мытьё посуды, уборка помещений детского сада и участка и пр.).
- ▢ Воспитывать бережное отношение к предметам и игрушкам, как результатам труда взрослых.

– Приобщать детей к самообслуживанию (одевание, раздевание, умывание), способствовать развитию самостоятельности, уверенности, положительной самооценки.

Содержание образовательной деятельности

Труд взрослых. Первоначальные представления о том, что предметы делаются людьми (на примере создания воспитателем разнообразных предметов для детских игр из разных материалов разными инструментами).

Например, шитье шапочки (платья) для куклы, поделка игрушек из бумаги или «бросового» материала. Совместно со взрослым устанавливать взаимосвязь «цель-результат» в труде.

В процессе наблюдения формирование первоначальных представлений о хозяйственно-бытовом труде взрослых дома и в детском саду; знакомство с действиями мытья посуды, пола, вытирания пыли, подметания дорожек.

Самообслуживание. Освоение отдельных действий, затем процессов самообслуживания, связанных с одеванием, умыванием, уходом за своим внешним видом, поведением за столом во время приема пищи. Приучение к соблюдению порядка (не сорить, убирать игрушки и строительный материал на место, быть опрятным)

Результаты образовательной деятельности

Достижения ребенка («Что нас радует»)	Вызывает озабоченность и требует совместных усилий педагогов и родителей
<p>– Ребенок с интересом наблюдает затрудовыми действиями взрослых по созданию или преобразованию предметов, связывает цель и результат труда; называет трудовые действия, инструменты, некоторые материалы из которых сделаны предметы и вещи.</p> <p>– По примеру воспитателя бережно относится к результатам труда взрослых, подражает трудовым действиям.</p> <p>– Проявляет самостоятельность в самообслуживании, самостоятельно умывается, ест,</p>	<p>– Ребенок не проявляет интереса к труду взрослых, не понимает связи между целью и результатом труда; затрудняется назвать трудовые действия, материал из которого сделан предмет, его назначение.</p> <p>– Нейтрально относится к результатам труда взрослых, не проявляет желания участвовать в трудовых действиях.</p> <p>– Стремление к самостоятельности в самообслуживании не выражено, ожидает постоянной помощи взрослого, даже в освоенных действиях, не обращает внимание на свой внешний вид: грязные руки, испачканное платье и пр.</p>

одевается при небольшой помощи взрослого.	
---	--

4-5 лет.

Развиваем ценностное отношение к труду

Задачи образовательной деятельности

– Формировать представление об отдельных профессиях взрослых на основе ознакомления с конкретными видами труда; помочь увидеть направленность труда на достижение результата и удовлетворение потребностей людей.

– Воспитывать уважение и благодарность взрослым за их труд, заботу о детях;

– Вовлекать детей (в объеме возрастных возможностей) в простейшие процессы хозяйственно-бытового труда – от постановки цели до получения результата труда; при поддержке взрослого развивать умение контролировать качество результатов своего труда (не осталось ли грязи, насухо ли вытерто, убраны ли на место инструменты и материалы).

– Способствовать дальнейшему развитию самостоятельности и уверенности в самообслуживании, желания включаться в повседневные трудовые дела в детском саду и семье.

Содержание образовательной деятельности

Труд взрослых и рукотворный мир. Обогащение представлений детей о содержании и структуре процессов хозяйственно-бытового труда взрослых в дошкольном учреждении: сервировка стола; мытье посуды; поддержание чистоты и порядка в групповой комнате; стирка белья; приготовление пищи, о труде взрослых в ближайшем окружении (профессии: продавец, шофер, врач и др.).

Формирование представлений о структуре трудового процесса, взаимосвязи его компонентов на примере конкретных процессов труда (цель труда определяет, какие предметы, материалы и инструменты нужны для выполнения трудовых действий и получения результата, соответствующего его назначению). Понимание направленности трудовых процессов на результат (например, повар заботится, чтобы дети были вкусно накормлены). Расширение представлений о предметном мире как результате трудовой деятельности взрослых. Развитие интереса к предметам бытовой техники, которые широко используются дома и в детском саду: пылесос, овощерезка, мясорубка, стиральная машин и пр.

Самообслуживание и детский труд. Отчетливое представление о процессах самообслуживания, правилах и способах их выполнения. Развитие самостоятельности в выполнении процессов самообслуживания и отдельных процессов хозяйственно-бытового труда.

Результаты образовательной деятельности

Достижения ребенка («Что нас радует»)	Вызывает озабоченность и требует совместных усилий педагогов и родителей
<ul style="list-style-type: none"> – Ребенок проявляет познавательный интерес к труду взрослых, профессиям, технике; охотно отражает эти представления в играх. – Способен использовать обследовательские действия для выделения качеств и свойств предметов и материалов; рассказать о предмете, его назначении и особенностях, о том, как он был создан. – Ребенок самостоятелен в самообслуживании, сам ставит цель, видит необходимость выполнения определенных действий для достижения результата. – Стремится к выполнению трудовых обязанностей, охотно включается в совместный труд со взрослыми или сверстниками. 	<ul style="list-style-type: none"> – Познавательный интерес к труду неустойчив, крайне редко отражает труд взрослых в сюжетно-ролевой игре. – Не всегда пользуется предметами и материалами в соответствии с их назначением и свойствами; – Ребенок не уверен в себе; стремление к самостоятельности в самообслуживании не выражено, зависим от помощи взрослого. – В хозяйственно-бытовом труде требуется постоянная помощь взрослого при подготовке к работе, а также прямая помощь в выполнении отдельных трудовых действий. – В поведении отмечаются случаи небрежного отношения к результатам чужого труда; неохотно помогает взрослым

5-6 лет.

Развиваем ценностное отношение к труду.

Задачи образовательной деятельности

- Формировать у детей представления о профессиях, роли труда взрослых в жизни общества и каждого человека. Воспитывать уважение и благодарность к людям, создающим своим трудом разнообразные материальные и культурные ценности, необходимые современному человеку для жизни;

- Обеспечивать развитие самостоятельности и инициативы в труде, расширять диапазон обязанностей в элементарной трудовой деятельности по самообслуживанию, хозяйственно-бытовому, ручному труду и конструированию, труду в природе в объеме возрастных возможностей старших дошкольников,

– Способствовать развитию творческих способностей, позиции субъекта в продуктивных видах детского досуга на основе осознания ребенком собственных интересов, желаний и предпочтений.

Содержание образовательной деятельности.

Труд взрослых и рукотворный мир. Конкретные профессии и взаимосвязи между ними, содержание труда в соответствии с общей структурой трудового процесса: цель и мотив, материалы и предметы труда, инструменты и оборудование, набор трудовых действий, результат. (Архитекторы проектируют новые здания и мосты; строители осуществляют задуманное; шоферы подвозят строительный материал; рекламные агенты и менеджеры осуществляют продажу квартир). Понимание роли современной техники и материалов в трудовой деятельности взрослых, Уважение к труду родителей, представление о материальном обеспечении семьи, ее бюджете.

Самообслуживание и детский труд. Развитие самостоятельности в самообслуживании. Расширение объема процессов самообслуживания и хозяйственно-бытового труда (убрать игрушки, застелить свою постель, вытереть пыль, вымыть дома после еды чайную посуду). Освоение трудовых

процессов, обеспечивающих ребенку возможность с небольшой помощью взрослого заботиться о своей одежде и обуви (почистить, высушить после прогулки).

Представления о роли самообслуживания в заботе о здоровье: важность чистоты кожи, полоскания рта после еды. Участие в новых видах дежурства –по уголку природы, помощи педагогам при подготовке к занятиям. Освоение способов распределения коллективной работы по типу общего труда (объединение всех результатов детского труда в единый) и совместного выполнения трудового процесса, когда предмет труда переходит от одного участника труда к другому для выполнения действий.

Представления о ручном труде и конструировании. Освоение умений создания поделок из бумаги, ткани, дерева, природного материала и конструкторов, способов конструирования из «бросового» материала, изготовление игрушек в технике оригами.

Хозяйственная помощь детей в семье (совместно со взрослыми мыть посуду, поливать растения, кормить домашних животных, участвовать со взрослыми в приготовлении пищи и уборке квартиры).

Результаты образовательной деятельности

<p>Достижения ребенка («Что нас радует»)</p>	<p>Вызывает озабоченность и требует совместных усилий педагогов и родителей</p>
<p>Ребенок активен в стремлении к познанию разных видов труда и профессий, применению техники, современных машин и механизмов в труде;</p> <ul style="list-style-type: none"> – Бережно относится к предметному миру как результату труда взрослых, стремится участвовать в труде взрослых. – Самостоятелен, инициативен в самообслуживании. – С готовностью участвует со сверстниками в разных видах повседневного и ручного труда; при небольшой помощи взрослых планирует трудовой процесс, проявляет настойчивость, добивается нужного результата. 	<ul style="list-style-type: none"> – Интерес ребенка к труду неустойчив; – представления о труде взрослых, их профессиях поверхностные, недостаточно отчетливые; – нет выраженного стремления к самообслуживанию, ребенок самостоятельно не следит за своим внешним видом, в общем труде с детьми часто просто играет, не видит необходимости повседневного труда; – результативность труда низкая, отношение к результату лично не выражено, часто бросает выполнение трудового поручения, если что-то привлекло внимание, переводит труд в игру с инструментами и материалами.

6-8 лет.

Развиваем ценностное отношение к труду

Задачи образовательной деятельности

- Формировать представление о труде как ценности общества, основы достойной и благополучной жизни страны, семьи и каждого человека, о разнообразии и взаимосвязи видов труда и профессий
- Формировать первоосновы экономического образа мышления, осознания материальных возможностей родителей, ограниченности

ресурсов (продукты питания, вода, электричество и пр.) в современном мире;

– Развивать интерес и самостоятельность детей в разных видах доступного труда, умение включаться в реальные трудовые связи со взрослыми и сверстниками через дежурство, выполнение трудовых поручений, ручной труд и пр.

– Обеспечивать освоение умений сотрудничества в совместном труде, элементарного планирования, взаимодействия с партнерами, оценки результатов труда.

– Воспитывать ответственность, добросовестность, стремление к участию в труде взрослых, оказанию посильной помощи.

Содержание образовательной деятельности

Труд взрослых и рукотворный мир. Знания о многообразии профессий в современном мире, о содержании профессионального труда в соответствии с общей структурой трудового процесса: цель и мотив, материалы и предметы труда, инструменты и оборудование, набор трудовых действий, результат.

Представления о личностных качествах представителей разных профессий. (пожарные, военные, – люди смелые и отважные, они должны быстро принимать решения, от которых часто зависит жизнь людей). Постепенно вводить детей в мир экономических отношений, совместно с родителями формировать у детей разумные потребности на основе соотношения желаний и возможностей семьи. Представление о деньгах, реальной стоимости и цене отдельных продуктов питания, игрушек, детских книг. Культура потребления: бережное отношение к воде, электричеству, продуктам питания, одежде, обуви, жилищу.

Самообслуживание и детский труд. Расширение круга обязанностей детей в самообслуживании и хозяйственно-бытовом труде (Привычное самостоятельное и аккуратное выполнение культурно-гигиенических навыков, освоение приемов чистки одежды и обуви; участие в наведении порядка в группе и на участке детского сада, помощь родителям в уборке квартиры и мытье чайной посуды и пр.). Развитие ответственности за выполнение трудовых поручений.

Развитие взаимодействия со сверстниками в процессе самостоятельного выполнения обязанностей дежурных по столовой, уголку природы, подготовке к занятиям. Освоение способов распределения коллективной работы, планирования деятельности, распределения обязанностей по способу общего и совместного труда. Под контролем

взрослого освоение обращения с инструментами (иглами, ножницами, пилами, ножами и пр.) и бытовой техникой (пылесос, миксер). В ручном труде и конструировании при поддержке взрослого самостоятельная постановка цели, планирование замысла, осуществление процесса труда, оценка результата, бережное обращение с инструментами, соблюдение порядка на рабочем месте. Развитие инициативы и творчества в ручном труде.

Результаты образовательной деятельности

<p>Достижения ребенка («Что нас радует»)</p>	<p>Вызывает озабоченность и требует совместных усилий педагогов и родителей</p>
<ul style="list-style-type: none"> – Ребенок проявляет познавательный интерес к профессиям, предметному миру, созданному человеком. – отражает представления о труде взрослых в играх, рисунках, конструировании. – проявляет самостоятельность и инициативу в труде, способен принять цель от взрослого или поставить цель самостоятельно, осуществить процесс, получить результат и оценить его. – самостоятелен и ответственен в самообслуживании, охотно участвует в совместном труде со сверстниками, заинтересован в получении хорошего результата. – добросовестно выполняет трудовые поручения в детском саду, и в семье. 	<p>Интерес к труду неустойчив, крайне редко отражает труд взрослых в сюжетно-ролевой игре, изобразительной деятельности;</p> <ul style="list-style-type: none"> – Представления о профессиях поверхностное, затрудняется в раскрытии значения и связей видов труда, – недостаточно самостоятелен в самообслуживании и хозяйственно-бытовом труде, не следит за своим внешним видом, необходима эмоциональная поддержка, помощь или указания взрослого; – испытывает трудности в совместном труде со сверстниками, проявляет небрежное отношение к процессу и результатам труда

Патриотическое воспитание.

Компоненты патриотического воспитания:

<p>Содержательный (представления ребенка об окружающем мире)</p>	<p>Эмоционально-побудительный (эмоционально-положительные чувства ребенка к окружающему миру)</p>	<p>Деятельностный (отражение отношения к миру в деятельности)</p>
---	--	--

<ul style="list-style-type: none"> • О культуре народа, его традициях, творчестве • О природе родного края и страны и деятельности человека в природе • Об истории страны, отраженной в названиях улиц, памятниках • О символике родного города и страны (герб, гимн, флаг) 	<ul style="list-style-type: none"> • Любовь и чувство привязанности к родной семье и дому • Интерес к жизни родного города и страны • Гордость за достижения своей страны • Уважение к культуре и традициям народа, к историческому прошлому • Восхищение народным творчеством • Любовь к родной природе, к родному языку • Уважение к человеку-труженику и желание принимать посильное участие в труде 	<ul style="list-style-type: none"> • Труд • Игра • Продуктивная деятельность • Музыкальная деятельность • Познавательная деятельность
---	--	--

Дошкольный возраст.

4-5 лет.

Формирование первичных представлений о малой родине и Отечестве.

Родной город: Освоение представлений о названии родного города (села), некоторых городских объектах, видах транспорта. Овладение отдельными правилами поведения на улице, в транспорте. Участие в создании рисунков, аппликаций, поделок на тему «Мой город».

Освоение представлений начальных представлений о родной стране: название, некоторых общественных праздниках и событиях. Освоение стихов, песен о родной стране.

5-6 лет.

Формирование первичных представлений о Малой родине и Отечестве, многообразии стран и народов мира.

Освоение представлений о своем городе (селе)- названия родного города (села), его особенностях (местах отдыха и работы близких, основных достопримечательностях). Освоение представлений о названии ближайших улиц, назначении некоторых общественных учреждениях города (села) -магазинов, поликлиники, больниц, кинотеатров, кафе.

Понимание особенностей правил поведения в общественных учреждениях города.

Проявление интереса к родной стране. Освоение представлений о ее столице, государственном флаге и гербе. Освоение представлений о содержании основных государственных праздников России, ярких исторических событиях, героях России.

Понимание многообразия россиян разных национальностей - особенностей их внешнего вида, одежды, традиций. Развитие интереса к сказкам, песням, играм разных народов. Развитие толерантности по отношению к людям разных национальностей. Понимание того, что все люди трудятся, чтобы жить счастливо и сделать свою страну богатой и счастливой.

Освоение представлений о других странах и народах мира. Понимание, что в других странах есть свои достопримечательности, традиции, свои флаги и гербы. Развитие интереса к жизни людей в разных странах. Понимание того, что люди из разных стран стремятся беречь Землю и дружить.

6-8 лет.

Формирование первичных представлений о Малой родине и Отечестве, многообразии стран и народов мира.

Освоение представлений о родном городе- его гербе, названии улиц, некоторых архитектурных особенностях, достопримечательностях. Понимание назначения общественных учреждений, разных видов транспорта. Овладение представлениями о местах труда и отдыха людей в городе, об истории города и выдающихся горожанах, традициях городской жизни. Освоение представлений о родной стране- ее государственных символах, президенте, столице и крупные городах, особенностях природы. Проявление интереса к ярким фактам из истории и культуры страны и общества, некоторым выдающимся людям России. Освоение стихотворений, песен, традиций разных народов России, народных промыслов. Проявления желания участвовать в праздновании государственных праздников и социальных акциях страны и города. Освоение представлений о планете Земля как общем доме людей, многообразии стран и народов мира - элементарных представлений о многообразии стран и народов мира; особенностях их внешнего вида (расовой принадлежности), национальной одежды, типичных занятиях. Осознание, что все люди стремятся к миру, хотят сделать свою страну богатой, красивой, охраняют природу, чтят своих предков. Освоение некоторых национальных мелодий, песен, сказок, танцев народов мира.

Осознание необходимости проявлять толерантность по отношению к людям разных национальностей.

Для реализации задач области **«Социально-коммуникативное развитие»** в группах имеются дидактические пособия и игры, «Уголки безопасности», информационные стенды. Созданы центры «ПДД» и «Пожарная безопасность», «МЧС». Развивающая среда групп создана с учётом поло-ролевых различий детей, в группах имеются «зона игр мальчиков», «зона игр девочек» с соответствующим набором игровых атрибутов для сюжетно – ролевых игр. На каждом прогулочном участке есть довольно большая площадь для того, чтобы организовать сюжетно – ролевую игру, используя имеющийся выносной материал.

Для организации трудовой деятельности и дежурств, в группах имеется необходимый инвентарь (лейки, совки, фартуки, тряпочки, тычки). Группы детей старшего возраста оснащены материалами для ручного труда. Подобран дидактический материал для ознакомления детей с трудом взрослых. Для ухода за растениями в группах созданы уголки природы.

1.2.Образовательная область «Познавательное развитие»

Основная цель: развитие познавательных интересов и познавательных способностей детей, которые можно подразделить на сенсорные, интеллектуально-познавательные и интеллектуально-творческие

Задачи по освоению образовательной области «Познавательное развитие» .

- 1) Развитие интересов детей, любознательности и познавательной мотивации;
- 2) Формирование познавательных действий, становление сознания;
- 3) Развития воображения и творческой активности;
- 4) Формирование первичных представлений о себе, других людях, объектах окружающего мира, их свойствах и отношениях (форме, цвете, размере, материале, звучании, ритме, темпе, количестве, числе, части и целом, пространстве и времени, движении и покое, причинах и следствиях и др);
- 5) Формирование знаний и первичных о малой родине и Отечестве, представлениях о социокультурных ценностях народа, об отечественных традициях и праздниках;

- б) Формирование первичных представлений о планете Земля, как общем доме людей. Об особенностях ее природы, многообразии стран и народов.

Ранний возраст. Первый год жизни.

Задачи образовательной деятельности

С 2-х месяцев:

- Развивать ориентировочную активность, демонстрируя знакомые и незнакомые предметы.
- Способствовать появлению движений рук по направлению к объекту, впоследствии брать предмет, захватывать из удобного положения.
- Побуждать притягивать предмет при случайном прикосновении, удерживать предмет кратковременно.
- Вводить для восприятия детей предметы и игрушки, обладающие разными свойствами.

С 6 месяцев:

- Побуждать к игре, играм-упражнениям манипулятивного характера (перекладывание из руки в руку, постукивание, отбрасывание, притягивание и т.д.).
- Побуждать ребенка самостоятельно манипулировать предметом.

С 9 месяцев:

- Совершенствовать «исследовательские» действия с предметами.
- Формировать представления детей о предмете, о его свойствах.
- Формировать более сложные способы действий с предметами, направленные на ознакомление с их свойствами.
- Побуждать к выполнению действий по инструкции и просьбе взрослого.

Содержание образовательной деятельности

С 2 месяцев до года через руки ребенка должны пройти разнообразные игрушки, чтобы сформировать у него соответствующие ориентировочные и целенаправленные действия («реакция уподобления»), действия экспериментирования.

Для развития обобщений следует использовать специальный подбор игрушек, предметов и действий с ними (одноименные игрушки из разного материала, разного размера, фактуры, цвета; одна игрушка в разных ситуациях, разные действия с ней; одно действие с разными игрушками).

Результативные действия с предметами, вызывающие интересное впечатление (со звучащими игрушками, погремушками, колокольчиками, игрушками, имеющими движущиеся мелькающие элементы).

Для младенца взрослый человек - источник зрительных, слуховых, тактильных, вестибулярных и других впечатлений. Включение предметов в общение ребенка и взрослого способствует развитию познавательной активности по отношению к предметам: поиску новых впечатлений,

интересу и положительному эмоциональному отношению ребенка к предметам, стремлении обследовать их. Совершенствование способов обследования предметов (от зрительных и оральных познавательных действий к мануальным). С момента появления целенаправленного хватания предмета (обычно после 4 месяцев) начинается развитие предметно-манипулятивной деятельности.

Результаты образовательной деятельности

Достижения ребенка («Что нас радует»)	Вызывает озабоченность и требует совместных усилий педагогов и родителей
<ul style="list-style-type: none"> - действия малыша направлены на достижение определенного результата: размахивает, трясет, тянет в рот, бросает игрушки; - уверенно держит палочку и надевает на нее колечко, держит коробку в руке и кладет в нее игрушку, ставит кубик на кубик; - может искать спрятанные предметы: может найти куклу или мячик, закрытые простышкой, путем ее стягивания; - демонстрирует элементарное экспериментирование с предметами: с одним и тем же предметом действует по-разному. _ 	<ul style="list-style-type: none"> - действия малыша хаотичны, не носят целенаправленный характер; - малыш не проявляет интереса к окружающим предметам, не концентрирует взгляд, не стремится схватить предмет, дотронуться до него, оказать воздействие; - манипуляции с предметами вялые, без разнообразия.

Второй год жизни.

Задачи образовательной деятельности

От 1 года до 1 года 6 месяцев:

- Учить самым разнообразным действиям с предметом, в том числе обследовательским.
- Учить соотносить предметы (сравнивать) по величине, по цвету, вовлекая детей в освоение предметов, сделанных из различных материалов (дерево, пластмасса, резина, полиэтилен, бумага, металл, ткань), имеющих разный цвет и самые разнообразные на ощупь поверхности.
- Обращать внимание на звуки, издаваемые предметами из различных материалов, а также музыкальные разнотембровые игрушки, звучащие тихо и громко (колокольчик, бубен, погремушка и пр.)

От 1 года 6 месяцев до 1 года 9 месяцев:

- Формировать умение собирать предметы, формы из двух частей (как объемные, так и плоскостные из плотных материалов - фанеры, толстого картона).
- Учить выбирать предметы по размеру и соответственно различать их (большой, маленький), способствовать узнаванию предметов по форме, цвету, величине как наиболее характерным внешним признакам и свойствам.
- Развивать крупную и мелкую моторику рук, побуждая выполнять более тонкие действия с предметами (мелкие вкладыши, «чудесный мешочек» с мелкими игрушками разных форм и размеров).
- Знакомить с предметами, издающими различные звуки (колокольчики, металлические подвесные палочки, игрушки-пищалки, музыкальные игрушки).

От 1 года 9 месяцев до 2 лет:

- Совершенствовать умения собирать двух- и трехчастные дидактические игрушки; подбирать соответствующие детали-вкладыши; раскладывать предметы по убывающей величине.
- Учить собирать пирамидку из 2—3 групп колец контрастных размера, а с помощью взрослого собирать пирамидку из 4—5 и более колец разной величины.
- Формировать элементарные представления о величине, форме, цвете; выполнять задания с ориентировкой на два свойства одновременно — цвет и величину, форму и величину, форму и цвет, используя дидактические и народные игрушки, бытовые предметы; группировать однородные предметы по одному из трех признаков.
- Развивать практическое экспериментирование.

Содержание образовательной деятельности

Продолжается интенсивное ознакомление с окружающим предметным миром. Обогащение его предметно-практической деятельности: развитие интереса к предметам, их свойствам, качествам и способам использования. Появление разнообразных действий с

игрушками и предметами быта, а также простейшими орудиями (молоточками, лопатками, грабельками и др.) и способов их применения.

На эмоционально-чувственной, ориентировочной основе идет познание физических свойств предметов. Освоение прямых и обратных действий, получение первых представлений о количестве (много, мало) - формирование восприятия, мышления, памяти.

В сенсорике второй год жизни ребенка условно делится на четыре этапа.

От 1 года до 1 года 3 месяцев — проявление разнообразных действий со сборно-разборными игрушками, дидактическими пособиями. Накопление впечатлений о внешних свойствах предметов, расширение чувственного опыта.

Овладение самостоятельными действиями с игрушками и предметами, которые направлены на выполнение разного рода заданий — сравнение предметов по одному признаку: по контрастной величине, по форме или цвету. Развитие способности различать внешние признаки предметов и отождествлять по одному из трех (цвету, форме, величине).

От 1 года 3 месяцев до 1 года 6 месяцев освоение постепенно усложняющихся действий с предметами и дидактическими игрушками. Самостоятельное применение усвоенных действий с игрушками и разнообразным материалом для активизации представлений о сенсорных эталонах.

Дети различают контрастные по величине предметы, осваивая способы обследования формы предметов — ощупывание, рассматривание, сравнение,

сопоставление и т.д.

Определение детьми связи формы конкретных предметов с ее обобщенным выражением. Использование опредмеченных слов-названий помогает развитию и углублению восприятия формы, цвета и величины предмета, поскольку активный словарный запас ребенка естественным образом отстает от развития непосредственного восприятия предмета (освоение через предэталон).

От 1 года 6 месяцев до 1 года 9 месяцев — продолжение знакомства с цветом, формой, величиной. Задачи сенсорного развития усложняются.

Ориентирование в величине предметов — раскладывают на две группы игрушки и ознакомление детей с простейшими приемами для определения тождества и различия однородных предметов по величине и понимание слов «такой», «не такой», «большой», «маленький».

Осуществление выбора и соотнесение из двух заданных форм; дети переходят к заданиям на выбор двух форм из четырех разновидностей.

От 1 года 9 месяцев до 2 лет — усложнение сенсорного развития и содержание деятельности с игрушками и дидактическим материалом.

Различение предметов по форме при сборке и раскладывании полых кубов, цилиндров, конусов, полусфер из 2—3 деталей. Понимание ребенком слов, соответствующих промежуточной величине предмета.

Выполнение задания с одновременной ориентировкой на два свойства.

Результаты образовательной деятельности

Достижения ребенка («Что нас радует»)	Вызывает озабоченность и требует совместных усилий педагогов и родителей
<ul style="list-style-type: none"> - уверенно вкладывает плоскостные и объемные фигуры в отверстия соответствующих форм (доски Сегена, сортеры); - группирует предметы по цвету (основные), величине (контрастной), форме (шар, куб, призма, цилиндр); - умеет расположить предметы в порядке увеличения и уменьшения; - успешно выполняет несложное конструирование из кубиков и включает их в игру; - активно экспериментирует 	<ul style="list-style-type: none"> - ребенок не демонстрирует уверенности в группировке предметов по основным признакам; - затрудняется расположить предметы в порядке увеличения и уменьшения; - не проявляет активности в разнообразном использовании предметов.

Третий год жизни.

Задачи образовательной деятельности

- Поддерживать интерес и активные действия детей с предметами, геометрическими телами и фигурами, песком, водой и снегом.
- Формировать представления о сенсорных свойствах и качествах предметов окружающего мира, развития разных видов детского восприятия: зрительного слухового, осязательного, вкусового, обонятельного.
- Формировать обследовательские действия в первоначальном виде; учить детей выделять цвет, форму, величину как особые признаки предметов, сопоставлять предметы между собой по этим признакам, используя один предмет в качестве образца, подбирая пары, группы.
- Поддерживать положительные переживания детей в процессе общения с природой: радость, удивление, любопытство при восприятии природных объектов.
- Содействовать запоминанию и самостоятельному употреблению детьми слов - названий свойств (цвет, форма, размер) и результатов сравнения по свойству (такой же, не такой, разные, похожий, больше, меньше).

Содержание образовательной деятельности

Дети 2-3 лет осваивают простейшие действия, основанные на перестановке предметов, изменении способа расположения, количества, действия переливания, пересыпания. При поддержке взрослого использует простейшие способы обследования; сравнение предметов по свойству, определение сходства - различия. Ребенок подбирает пары, группирует по заданному предметно образцу (по цвету, форме, размеру).

Дети осваивают простейшие умения в различении предэталонов (это, как мячик; как платочек). Начинают пользоваться эталонами форм (шар, куб, круг).

Различают среди двух-трех большие и маленькие предметы, длинные и короткие, высокие и низкие при условии резких различий.

Проявление интереса к количественной стороне множеств предметов. Различение и показ, где один предмет, где много, находят и называют один, два предмета.

Освоение цветов спектра, использование в собственной речи некоторых слов-названий цвета, часто без соотнесения с данным цветом.

Освоение фигур (круг, квадрат, овал, прямоугольник, треугольник, звезда, крест), подбор по образцу, «опредмечивание фигуры». Различение по величине, сравнение 3 предметов по величине.

В процессе ознакомления с природой малыши узнают: объекты и явления неживой природы, которые доступны ребенку для непосредственного восприятия.

Знакомство с животными и растениями, которых можно встретить в ближайшем природном окружении, а также в детских книжках на иллюстрациях. Общие представления о конкретном животном или растении, отдельных его частях, их характерных признаках, особенностях образа жизни. Освоение отдельных признаков конкретных животных и растений как живых организмов.

Получение первичных представлений о себе через взаимодействие с природой.

Результаты образовательной деятельности

Достижения ребенка («Что нас радует»)	Вызывает озабоченность и требует совместных усилий педагогов и
--	---

<ul style="list-style-type: none"> - ребенок с интересом и удовольствием действует со взрослым и самостоятельно с предметами, дидактическими игрушками и материалами; - успешно выделяет и учитывает цвет, форму, величину, фактуру и другие признаки предметов и явлений при выполнении ряда практических действий; - группирует в соответствии с образцом предметы по цвету, форме, величине и другим свойствам при выборе из четырёх разновидностей; - активно использует «определенные» слова-названия для обозначения форм; - начинает пользоваться общепринятыми словами-названиями цвета, часто еще в отрыве от конкретного предмета (синим он может называть и жёлтый, и зелёный предмет); - проявляет активность и интересуется животными ближайшего природного окружения, замечает цветущие растения, явления природы; - по показу воспитателя обследует объекты природы, использует разнообразные исследовательские действия. 	<ul style="list-style-type: none"> - ребенок пассивен в играх с предметами разной формы, размера, не пользуется действиями, показывающими увеличение или уменьшение, сопоставление, сравнение. <p>Выполняет аналогичное только в совместной со взрослым игре;</p> <ul style="list-style-type: none"> - в основном раскладывает, перекладывает предметы безрезультатно, словами, обозначающими название форм, размеров, чисел не пользуется; - у ребенка отсутствует интерес к действиям с предметами и дидактическими игрушками как вместе со взрослым, так и самостоятельно; - малыш не способен найти по образцу такой же предмет, составить группу из предметов по свойству; - ребенка отсутствует стремление учитывать свойства предметов в продуктивной деятельности; - малыш не понимает слов, обозначающих основные свойства и результаты сравнения предметов по свойству; - равнодушен к природным объектам; - ребенка недостаточно развиты исследовательские умения и поисковые действия.
---	--

Дошкольный возраст.

3-4 года.

Задачи образовательной деятельности

□ Поддерживать детское любопытство и развивать интерес детей к совместному со взрослым и самостоятельному познанию (наблюдать, обследовать, экспериментировать с разнообразными материалами),

□ Развивать познавательные и речевые умения по выявлению свойств, качеств и отношений объектов окружающего мира

(предметного, природного, социального), способы обследования предметов (погладить, надавить, понюхать, прокатить, попробовать на вкус, обвести пальцем контур);

– Формировать представления о сенсорных эталонах: цветах спектра, геометрических фигурах, отношениях по величине и поддерживать использование их в самостоятельной деятельности (наблюдении, игре-экспериментировании, развивающих и дидактических играх и других видах деятельности).

– Обогащать представления об объектах ближайшего окружения и поддерживать стремление отражать их в разных продуктах детской деятельности.

– Развивать представления детей о взрослых и сверстниках, особенностях их внешнего вида, о делах и добрых поступках людей, о семье и родственниках.

– Расширять представления детей о детском саду и его ближайшем окружении.

Результаты образовательной деятельности

Достижения ребенка («Что нас радует»)	Вызывает озабоченность и требует совместных усилий педагогов и родителей
<p>– Любопытен, задает вопросы «Что такое, кто такой, что делает, как называется?».</p> <p>Самостоятельно находит объект по указанным признакам, различает форму, цвет, размер предметов и объектов, владеет несколькими действиями обследования.</p> <p>– С удовольствием включается в деятельность экспериментирования, организованную взрослым,</p> <p>– Проявляет эмоции радостного удивления и словесную активность в процессе познания свойств и качеств предметов.</p> <p>– Задает вопросы о людях, их действиях. Различает людей по полу, возрасту (детей, взрослых, пожилых людей) как в реальной жизни, так и на иллюстрациях.</p> <p>– Знает свое имя, фамилию, пол, возраст.</p>	<p>Малоактивен в игре - экспериментировании, использовании игр и игровых материалов, обследовании, наблюдении.</p> <p>– Не учитывает сенсорные признаки предметов в практической деятельности,</p> <p>– Небрежно обращается с предметами и объектами окружающего мира: ломает, бросает, срывает растения.</p> <p>– Не проявляет речевую активность.</p> <p>– Не проявляет интерес к людям и к их действиям.</p> <p>– Затрудняется в различении людей по полу, возрасту как в реальной жизни, так и на иллюстрациях</p>

4-5 лет.

Задачи образовательной деятельности

- Обогащать сенсорный опыт детей, развивать целенаправленное восприятие и самостоятельное обследование окружающих предметов (объектов) с опорой на разные органы чувств.
- Развивать умение замечать не только ярко представленные в предмете (объекте) свойства, но и менее заметные, скрытые; устанавливать связи между качествами предмета и его назначением, выявлять простейшие зависимости предметов (по форме, размеру, количеству) и прослеживать изменения объектов по одному - двум признакам.
- Обогащать представления о мире природы, о социальном мире, о предметах и объектах рукотворного мира.
- Проявлять познавательную инициативу в разных видах деятельности, в уточнении или выдвижении цели, в выполнении и достижении результата.
- Обогащать социальные представления о людях – взрослых и детях: особенностях внешности, проявлениях половозрастных отличий, о некоторых профессиях взрослых, правилах отношений между взрослыми и детьми.
- Продолжать расширять представления детей о себе, детском саде и его ближайшем окружении.
- Развивать элементарные представления о родном городе и стране.
- Способствовать возникновению интереса к родному городу и стране

Результаты образовательной деятельности

Достижения ребенка («Что нас радует»)	Вызывает озабоченность и требует совместных усилий педагогов и родителей
<p>Проявляет любознательность: задает поисковые вопросы («Почему?», «Зачем?», «Откуда?») высказывает мнения, делится впечатлениями, стремится отразить их в продуктивной деятельности.</p> <p>– С удовольствием включается в исследовательскую деятельность, использует разные поисковые действия; по собственной инициативе, активно обсуждает с детьми и взрослым сам процесс и его результаты.</p> <p>– Проявляет наблюдательность, замечая новые объекты,</p>	<p>– У ребенка отсутствует интерес к исследованию новых, незнакомых предметов, он не умеет наблюдать;</p> <p>– Не сформированы основные эталонные представления, его речевая активность низкая.</p> <p>– Часто неадекватно отображает признаки предметов в продуктивной деятельности;</p> <p>– В поведении ребенка часто повторяются негативные действия по отношению к объектам ближайшего окружения.</p> <p>– Не проявляет интереса к людям и к их действиям.</p>

<p>изменения в ближайшем окружении</p> <ul style="list-style-type: none"> – Понимает слова, обозначающие свойства предметов и способы обследования, использует их в своей речи; – Откликается на красоту природы, родного города. – Проявляет интерес к другим людям, их действиях, профессиям. – Различает людей по полу, возрасту, профессии как в реальной жизни, так и на картинках. – Знает свое имя, фамилию, возраст, пол, любимые занятия и увлечения. – Проявляет интерес к городским объектам, транспорту. – По своей инициативе выполняет рисунки о городе, рассказывает стихи. 	<ul style="list-style-type: none"> – Затрудняется в различении людей по полу, возрасту, профессии как в реальной жизни, так и на картинках. – Не знает название родной страны и города. – Не интересуется социальной жизнью города.
---	--

5-6 лет.

Задачи образовательной деятельности

- Развивать интерес к самостоятельному познанию объектов окружающего мира в его разнообразных проявлениях и простейших зависимостях.

- Развивать аналитическое восприятие, умение использовать разные способы познания: обследование объектов, установление связей между способом обследования и познаваемым свойством предмета, сравнение по разным основаниям (внешне видимым и скрытым существенным признакам), измерение, упорядочивание, классификация.

- Развивать умение отражать результаты познания в речи, рассуждать, пояснять, приводить примеры и аналогии.

- Воспитывать эмоционально-ценностное отношение к окружающему миру (природе, людям, предметам).

- Поддерживать творческое отражение результатов познания в продуктах детской деятельности.

– Обогащать представления о людях, их нравственных качествах, гендерных отличиях, социальных и профессиональных ролях, правилах взаимоотношений взрослых и детей.

– Развивать представления ребенка о себе, своих умениях, некоторых особенностях человеческого организма.

– Развивать представления о родном городе и стране, гражданско-патриотические чувства.

– Поддерживать стремление узнавать о других странах и народах мира.

Результаты образовательной деятельности

Достижения ребенка («Что нас радует»)	Вызывает озабоченность и требует совместных усилий педагогов и родителей
<p>– Проявляет разнообразные познавательные интересы, имеет дифференцированные представления о мире, отражает свои чувства и впечатления в предпочитаемой деятельности</p> <p>– Ребенок активен в разных видах познавательной деятельности; по собственной инициативе наблюдает, экспериментирует, рассуждает, выдвигает проблемы, проявляет догадку и сообразительность в процессе их решения;</p> <p>– знает название своей страны, ее государственные символы, проявляет интерес к жизни людей в других странах.</p> <p>– Рассказывает о себе и своей семье,</p> <p>– Рассказывает о себе и своей семье, собственных увлечениях, достижениях, интересах.</p> <p>– Проявляет интерес к жизни семьи, уважение к воспитателям, интересуется жизнью семьи и детского сада.</p> <p>– Хорошо различает людей по полу, возрасту, профессии (малышей, школьников, взрослых, пожилых людей) как в реальной жизни, так и на иллюстрациях.</p> <p>– Хорошо знает свое имя, фамилию,</p>	<p>– Отсутствует интерес окружающему миру (природе, людям, искусству, предметному окружению).</p> <p>– Не сформированы возрастные эталонные представления, представления о мире поверхностны, часто ошибочны;</p> <p>– Не способен самостоятельно организовать поисково-исследовательскую деятельность, не выделяет результат познания.</p> <p>– Не проявляет положительного отношения и интереса к людям, к их жизни в семье и в детском саду.</p> <p>– Затрудняется в различении людей по полу, возрасту, профессии, как в реальной жизни, так и на иллюстрациях.</p>

<p>возраст, пол.</p> <ul style="list-style-type: none"> – Проявляет интерес к городу (селу), в котором живет, знает некоторые сведения о его достопримечательностях, событиях городской жизни. – Знает название своей страны, ее государственные символы, испытывает чувство гордости за свою страну. – Проявляет интерес к жизни людей в других странах. 	<ul style="list-style-type: none"> – Социальные представления о – Социальные представления о родной стране и других странах мира ограничены. – Познавательный интерес к социальному миру, городу, стране снижен.
--	---

6-8 лет.

Задачи образовательной деятельности

- Развивать самостоятельность, инициативу, творчество в познавательно-исследовательской деятельности, поддерживать проявления индивидуальности в исследовательском поведении ребенка, избирательность детских интересов.

- Совершенствовать познавательные умения: замечать противоречия, формулировать познавательную задачу, использовать разные способы проверки предположений, использовать вариативные способы сравнения, с опорой на систему сенсорных эталонов, упорядочивать, классифицировать объекты действительности, применять результаты познания в разных видах детской деятельности.

- Развивать умение включаться в коллективное исследование, обсуждать его ход, договариваться о совместных продуктивных действиях, выдвигать и доказывать свои предположения, представлять совместные результаты познания.

- Воспитывать гуманно-ценностное отношение к миру на основе осознания ребенком некоторых связей и зависимостей в мире, места человека в нем.

- Обогащать представления о людях, их нравственных качествах, гендерных отличиях, социальных и профессиональных ролях, правилах взаимоотношений взрослых и детей

- Способствовать развитию уверенности детей в себе, осознание роста своих достижений, чувства собственного достоинства,

- Развивать самоконтроль и ответственности за свои действия и поступки.

- Обогащать представления о родном городе и стране, развивать гражданско-патриотические чувства.

- Формировать представления о многообразии стран и народов мира, некоторых национальных особенностях людей.

- Развивать интерес к отдельным фактам истории и культуры родной страны, формировать начала гражданственности.

– Развивать толерантность по отношению к людям разных национальностей.

Результаты образовательной деятельности

Достижения ребенка («Что нас радует»)	Вызывает озабоченность и требует совместных усилий педагогов и родителей
<p>– Отличается широтой кругозора, интересно и с увлечением делится впечатлениями.</p> <p>– Организует и осуществляет познавательно-исследовательскую деятельность в соответствии с собственными замыслами.</p> <p>– Проявляет интерес к предметам окружающего мира символам, знакам, моделям пытается устанавливать различные взаимосвязи; владеет системой эталонов осуществляет сенсорный анализ, выделяя в сходных предметах отличие, в разных – сходство.</p> <p>– Может длительно целенаправленно наблюдать за объектами, выделять их проявления, изменения во времени.</p> <p>– Проявляет познавательный интерес к своей семье, социальным явлениям, к жизни людей в родной стране. Задаёт вопросы о прошлом и настоящем жизни страны.</p> <p>– Рассказывает о себе, некоторых чертах характера, интересах, увлечениях, личных предпочтениях и планах на будущее.</p> <p>– Проявляет интерес к социальным явлениям, к жизни людей в разных странах и многообразию народов мира.</p> <p>– Знает название своего города и страны, ее государственные символы, имя действующего президента некоторые достопримечательности города и</p>	<p>– Снижена познавательная активность, познавательный интерес не проявляется.</p> <p>– Кругозор ограничен, представления бедны и примитивны.</p> <p>– Свойственна речевая пассивность в процессе обследования и экспериментирования.</p> <p>– Имеет скудный объем представлений о себе, своих близких, с неохотой отвечает на вопросы о них.</p> <p>– Социальные представления о социальном мире, жизни людей и о себе ограничены, поверхностны.</p> <p>– Не проявляет интереса к настоящему и прошлому жизни родной страны, не стремится рассуждать на эти темы.</p> <p>– Имеет крайне ограниченные социальные представления о мире, других странах, жизни разных народов.</p>

страны.
 — Имеет некоторые представления о жизни людей в прошлом и настоящем, об истории города, страны.

Основные направления познавательного развития:

1. Развитие элементарных математических представлений

2. Ребенок и мир природы

3. Ознакомление с социальным миром

1. Создавать условия для обогащения чувственного опыта детей, их представлений о многообразии свойств предметов окружающего мира; стимулировать развитие разных видов детского восприятия: зрительного, слухового, осязательного, вкусового, обонятельного.

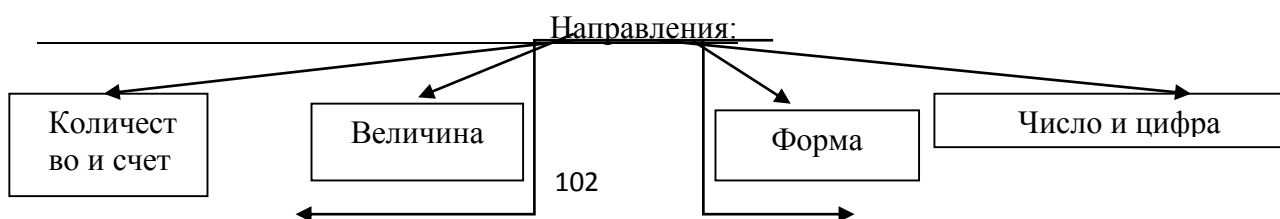
2. Поддерживать и развивать интерес детей к совместному со взрослым и самостоятельному обследованию предметов, разнообразным действиям с ними.

3. Знакомить детей с разными видами сенсорных эталонов (представления о цветах спектра, геометрических фигурах, отношениях по величине) и способами обследования предметов (погладить, надавить, понюхать, прокатить, попробовать на вкус, обвести пальцем контур); содействовать запоминанию и использованию детьми названий сенсорных эталонов и обследовательских действий.

4. Формировать умение сравнивать предметы по основным свойствам (цвету, форме, размеру), устанавливая тождество и различие; подбирать пары и группы предметов на основе сходного сенсорного признака.

Развитие элементарных математических представлений

Цель: интеллектуальное развитие детей, формирование приемов умственной деятельности, творческого и вариативного мышления на основе овладения детьми количественными отношениями предметов и явлений окружающего мира.



Ориентировка во времени

Ориентировка в пространстве

Развивающие задачи РЭМП в ДО

Формировать представления о числе	Формировать геометрические представления	Формировать представления о преобразованиях (временные представления, представления об изменении количества, об арифметических действиях)	Развивать сенсорные возможности
Формировать навыки выражения количества через число (формирование навыков счета и измерения разных величин)			
Развивать логическое мышление (формирование представлений о порядке и закономерности, об операциях классификации и сериации, знакомство с элементами логики высказываний)			
Развивать абстрактное воображение, образную память, ассоциативное мышление, мышление по аналогии - предпосылки творческого продуктивного мышления			

Формирование элементарных математических представлений.

1. Количество и счет
2. - формировать представление о количестве, множестве;
3. - формировать навыки выражения количества через число;
4. - формировать навыки счет;
5. Величина и форма
6. - развивать сенсорные возможности;
7. - формировать геометрические представления;
8. - формировать навыки измерения различных величин;
9. Число и цифра
10. - формировать представление о числе;
11. - формировать навыки выражения количества через число;
12. Ориентировка во времени и пространстве
13. - формировать представления о преобразованиях (временные и пространственные представления);
14. - развивать абстрактное воображение, образную память, ассоциативное мышление.

Методы работы с детьми по познавательному развитию

Наглядные	Практические	Словесные
<ul style="list-style-type: none"> • Рассматривание картин; • Демонстрация фильмов; • Наблюдения <ul style="list-style-type: none"> - кратковременные; - длительные; - определение состояния предмета по отдельным признакам 	<ul style="list-style-type: none"> • Игра <ul style="list-style-type: none"> - дидактические игры (предметные, настольные, словесные); - игры – занятия, игровые упражнения; - подвижные игры; - творческие игры. • Труд в природе; <ul style="list-style-type: none"> - индивидуальные поручения; - коллективный труд • Элементарные опыты 	<ul style="list-style-type: none"> • Беседа; • Рассказ; • Чтение

Формы работы с детьми по познавательному развитию

1. Рассматривание;
2. Наблюдения;
3. Экскурсия;
4. Исследовательская деятельность;
5. Создание коллекций;
6. Беседа;
7. Рассказ;
8. Ситуативный разговор;
9. Сюжетная игра;
10. Развивающая игра;
11. Игра – экспериментирование;
12. Конструирование;
13. Проблемная ситуация;
14. Проектная деятельность.

***Дошкольный возраст.
3-4 года.***

Развитие сенсорной культуры

Различение цветов спектра – красный, оранжевый, желтый, зеленый, фиолетовый, черный, белый, освоение 2-4 слов, обозначающих цвет. Узнавание, обследование осязательно-двигательным способом и название некоторых фигур (круг, квадрат, овал, прямоугольник, треугольник, звезда, крест).

Использование (при поддержке взрослого) простейших способов обследования с использованием разных анализаторов: рассматривание, поглаживание, ощупывание ладонью, пальцами по контуру, прокатывание, бросание и др. Освоение слов, обозначающих признаки предметов и обследовательские действия. Сравнение (с помощью взрослого) двух предметов по 1-2 признакам, выделение сходства и отличия. Овладение действием соединения в пары предметов с ярко выраженными признаками сходства, овладение группировкой по заданному предметно образцу и по слову (по цвету, форме, размеру, материалу).

Формирование первичных представлений о себе, других людях. Проявление интереса к занятиям детей и взрослых. Различение детей и взрослых в жизни и на картинках по возрасту полу, особенностям внешности, одежде. Освоение умения находить общее и отличное во внешнем виде взрослых и детей разного возраста. Освоение слов, обозначающих разнообразные действия взрослых.

Освоение умения узнавать свой детский сад, группу, своих воспитателей, их помощников. Понимание, где в детском саду хранятся игрушки, книги, посуда, чем можно пользоваться.

Освоение представлений ребенка о себе.- имени, фамилии, половой принадлежности, возрасте, любимых игрушках, занятиях. Освоение представлений о составе своей семьи, любимых занятиях близких. Развитие умений узнавать дом, квартиру, в которой ребенок живет, группу детского сада.

4-5 лет.

Развитие сенсорной культуры

Различение и называние цветов спектра – красный, оранжевый, желтый, зеленый, голубой, синий, фиолетовый; черный, серый, белый; 2-3 оттенка цвета (светло-зеленый, темно-синий). Различение и называние геометрических фигур (круг, квадрат, овал, прямоугольник, треугольник, звезда, крест), воссоздание фигур из частей. Использование сенсорных эталонов для оценки свойств предметов (машина красная, кошка пушистая, чай горячий, стул тяжелый). Сравнение предметов, выделение отличия и сходства по 2-3 признакам, освоение группировки (по цвету, форме, размеру, материалу, вкусу, запаху, фактуре поверхности). Описание предмета по 3-4 основным свойствам. Отражение признаков предметов в продуктивных видах деятельности

5-6 лет

Развитие сенсорной культуры

Различение и называние всех цветов спектра и ахроматических цветов (черный, серый, белый), оттенков цвета (темно-красный, светло-серый), 3-5

тонов цвета (малиновый, лимонный, салатный, бирюзовый, сиреневый...), теплых и холодных оттенков.

Различение и называние геометрических фигур (круг, квадрат, овал, прямоугольник, треугольник, ромб, трапеция), освоение способов воссоздания фигуры из частей, деления фигуры на части; освоение умения выделять (с помощью взрослого) структуру плоских геометрических фигур (стороны, углы, вершины).

Использование сенсорных эталонов для оценки свойств предметов (фуражка темно-синяя, значок в форме ромба, стакан глубже чашки, книга тяжелее тетрадки).

Освоение умений выделять сходство и отличие между группами предметов.

Проявление умения сравнивать предметы, выделять 3-5 признаков сходства и отличия, группировать предметы по разным основаниям преимущественно на основе зрительной оценки; различать звуки (музыкальные звуки по разным характеристикам: высоте, тембру, громкости, длительности, звуки родного языка).

6-8 лет.

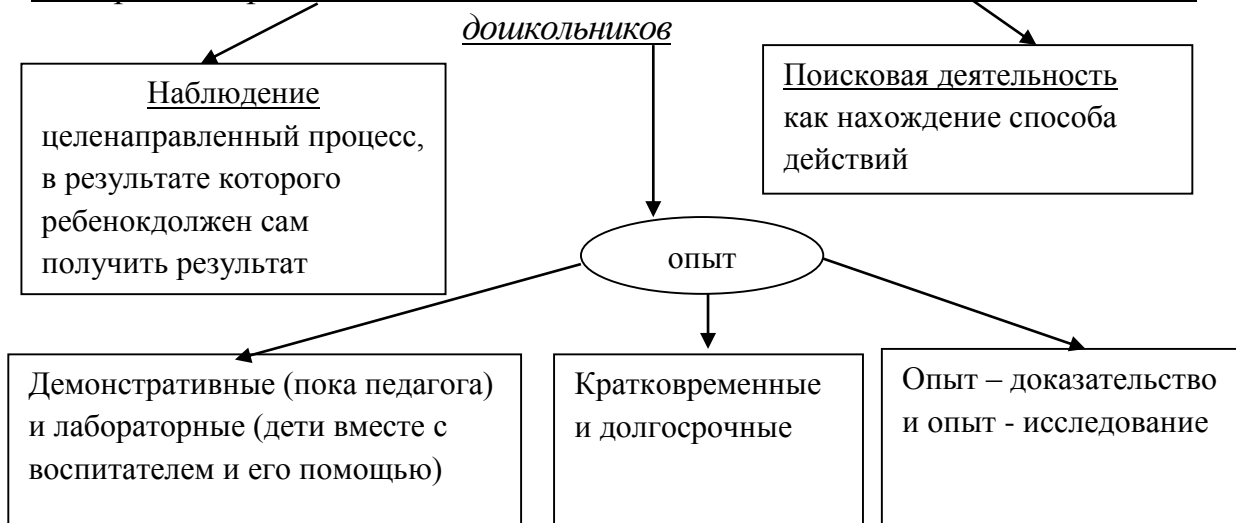
Развитие сенсорной культуры

Различение и называние всех цветов спектра и ахроматических цветов; 5-7 дополнительных тонов цвета, оттенков цвета, освоение умения смешивать цвета для получения нужного тона и оттенка.

Различение и называние геометрических фигур (ромб, трапеция, призма, пирамида, куб и др.), выделение структуры плоских и объемных геометрических фигур. Освоение классификации фигур по внешним структурным признакам (треугольные, пятиугольные и т.п. Понимание взаимосвязи (с помощью воспитателя) между плоскими и объемными геометрическими фигурами. Сравнение нескольких предметов по 4-6 основаниям с выделением сходства и отличия. Понимание особенностей свойств материалов (разные виды бумаги, картона, тканей, резины, пластмассы, дерева, металла), осознанный выбор их для продуктивной деятельности.

Детское экспериментирование

Экспериментирование как методическая система экологического воспитания



Дошкольный возраст.

3-4 года.

Первые шаги в математику. Исследуем и экспериментируем.

Освоение умения пользоваться предэталонами («Как кирпичик», «как крыша»), эталонами форм: шар, куб, круг, квадрат, прямоугольник, треугольник.

Проявление интереса к играм и материалам, с которыми можно практически действовать: накладывать, совмещать, раскладывать с целью получения какого-либо «образа», изменять полученное.

Освоение простых связей и отношений: больше (меньше) по размеру, такое же, больше (меньше) по количеству, столько же, одинаковые и разные по цвету и размеру, ближе (дальше), раньше (позже). Овладение умением ориентироваться в небольшом пространстве: впереди (сзади), сверху (снизу), справа (слева). Овладение умением воспринимать и обобщать группу предметов по свойствам (все большие; все квадратные и большие), уравнивать группы предметов (столько же), увеличивать и уменьшать группы предметов (3-5 предметов). Освоение приемов наложения и приложения. Проявление интереса к сосчитыванию небольших групп предметов (3-5 предметов).

4-5 лет.

Первые шаги в математику. Исследуем и экспериментируем.

Использование эталонов с целью определения свойств предметов (форма, длина, ширина, высота, толщина). Сравнение объектов по пространственному расположению (слева (справа), впереди (сзади от...), определение местонахождения объекта в ряду (второй, третий). Определение последовательности событий во времени (что сначала, что потом) по картинкам и простым моделям. Освоение умений пользоваться схематическим

изображением действий, свойств, придумывать новые знаки-символы; понимание замещения конкретных признаков моделями. Освоение практического деления целого на части, соизмерения величин с помощью предметов-заместителей. Понимание и использование числа как показателя количества, итога счета, освоение способов восприятия различных совокупностей (звуков, событий, предметов), сравнения их по количеству, деления на подгруппы, воспроизведения групп предметов по количеству и числу, счета и называния чисел по порядку до 5-6.

5-6 лет.

Первые шаги в математику. Исследуем и экспериментируем.

Использование приемов сравнения, упорядочивания и классификации на основе выделения их существенных свойств и отношений: подобия (такой же, как ...; столько же, сколько ...), порядка (тяжелый, легче, еще легче...), включения (часть и целое). Понимать и находить, от какого целого та или иная часть, на сколько частей разделено целое, если эта часть является половиной, а другая четвертью.

Овладение умениями пользоваться числами и цифрами для обозначения количества и результата сравнения в пределах первого десятка.

Освоение измерения (длины, ширины, высоты) мерками разного размера, фиксация результата числом и цифрой. Освоение умения увеличивать и уменьшать числа на один, два, присчитывать и отсчитывать по одному, освоение состава чисел из двух меньших.

Проявление умения устанавливать простейшие зависимости между объектами: сохранения и изменения, порядка следования, преобразования, пространственные и временные зависимости.

6-8 лет.

Первые шаги в математику. Исследуем и экспериментируем.

Освоение умения характеризовать объект, явление, событие с количественной, пространственно-временной точек зрения, замечать сходства и различия форм и величин, использовать знаки, схемы, условные обозначения как общепринятые, так и предложенные детьми.

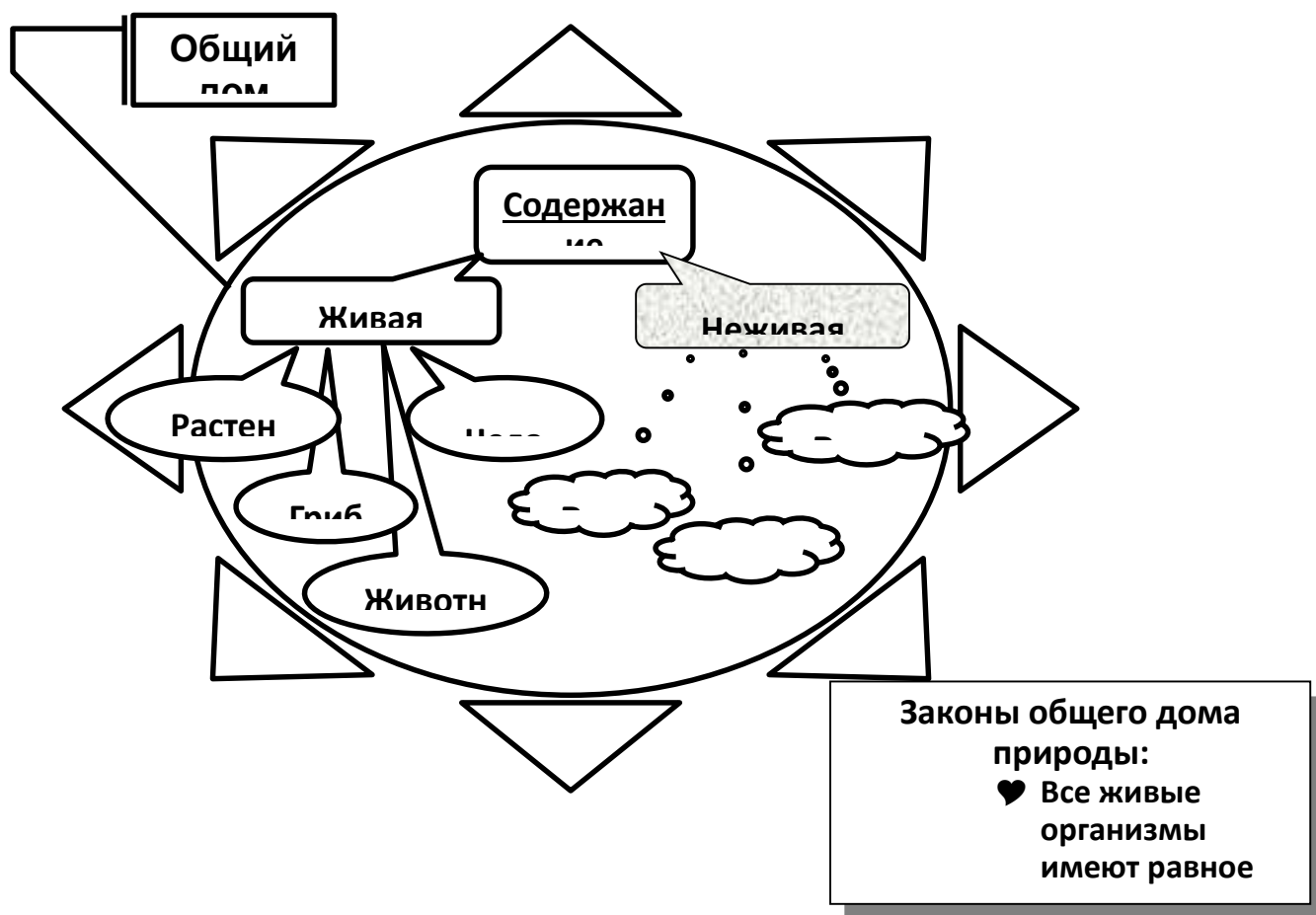
Проявление особого интереса к цифрам, как знакам чисел, к их написанию, использованию в разных видах практической деятельности.

Освоение состава чисел в пределах первого десятка. Освоение умения составлять и решать простые арифметические задачи на сложение и вычитание.

Проявление умений практически устанавливать связи и зависимости, простые закономерности преобразования, изменения (в т.ч. причинно-следственные в рядах и столбцах); решение логических задач.

Проявление умения предвидеть конечный результат предполагаемых изменений и выражать последовательность действий в виде алгоритма.

Ребенок и мир природы

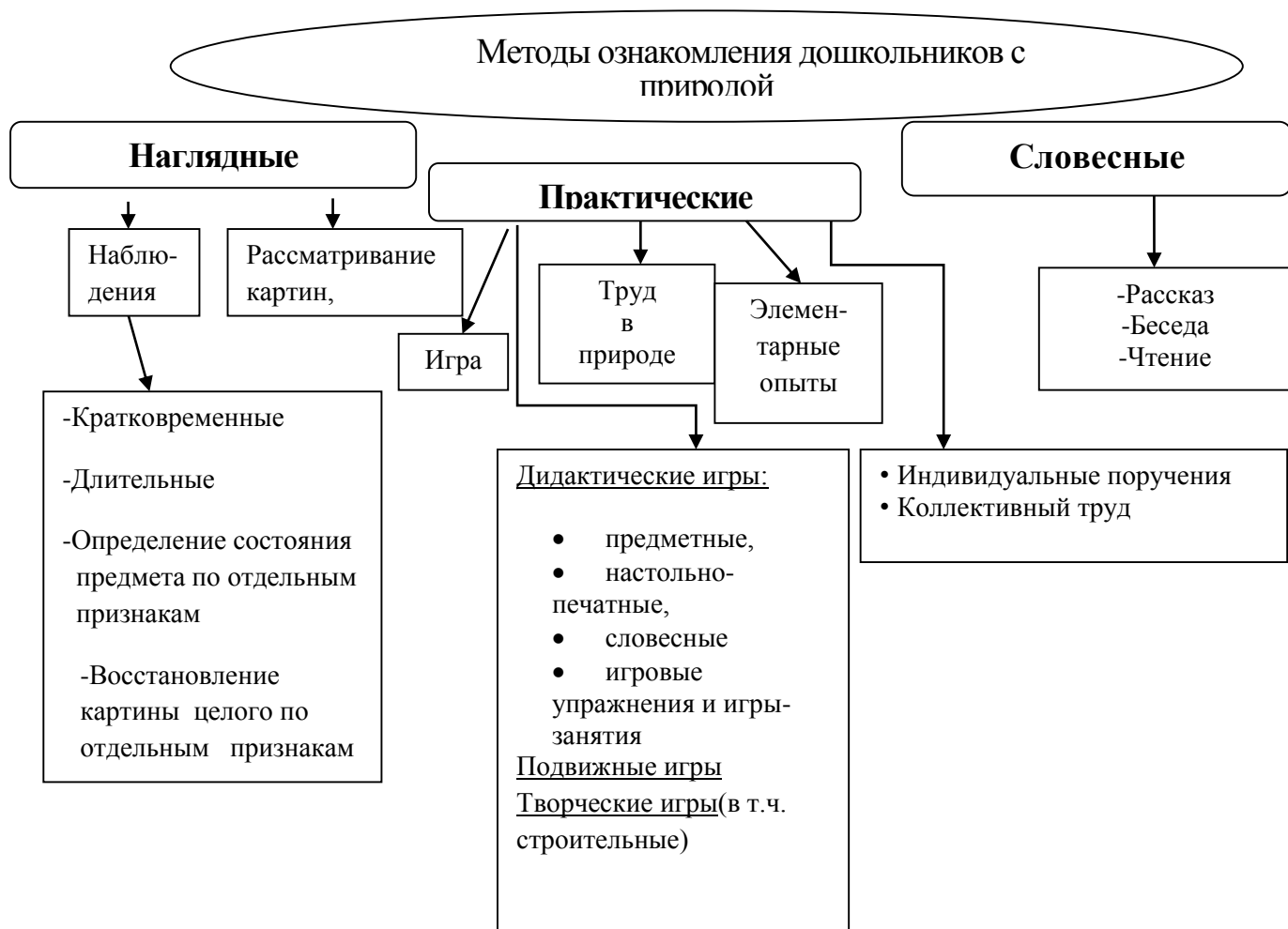


Неживая природа

- формировать представления о свойствах воздуха;
- формировать представления о свойствах воды;
- формировать представления о свойствах почвы;
- обогащать представления о связях между природными явлениями.

Живая природа

- формировать представления о росте, развитии и размножении растений, их потребностью в свете, тепле, воде;
- формировать обобщенные представления о грибах, их росте, развитии и размножении;
- формировать представления о животных, побуждать детей к наблюдению за поведением животных, к выделению характерных особенностей их внешнего вида, способов передвижения, питания, приспособления;
- формировать обобщенные представления о человеке, как о части природы.



3-4 года. Ребенок открывает мир природы

Освоение представлений об объектах и явлениях неживой природы (солнце, небо, дождь и т.д.), о диких и домашних животных, особенностях их образа жизни. Элементарное понимание, что животные живые. Различение растений ближайшего природного окружения по единичным ярким признакам (цвет, размер) их названия. Умение выделять части растения (лист, цветок). Знание об элементарных потребностях растений и животных: пища, влага, тепло. Понимание, что человек ухаживает за животными и растениями, проявляет эмоции и чувства. Комментирование обнаруженных признаков живого у животных растений, людей (воробей летает, прыгает, клюет зернышки, я бегаю, прыгаю, ем кашу). Накопление впечатлений о ярких сезонных изменениях в природе (осенью становится холоднее, часто идут дожди, листья желтеют и опадают; исчезают насекомые и т.д.).

Освоение простейших способов экспериментирования с водой, песком.

4-5 лет.

Ребенок открывает мир природы

Знакомство с новыми представителями животных и растений. Выделение разнообразия явлений природы (моросящий дождь, ливень, туман и т.д.), растений и животных. Распознавание свойств и качеств природных материалов (сыпучесть песка, липкость мокрого снега и т.д.). Сравнение хорошо знакомых объектов природы и материалов, выделение признаков отличия и единичных

признаков сходства. Определение назначения основных органов и частей растений, животных, человека, (корень у растения всасывает воду из земли и служит опорой растению и т.д.) в наблюдении и экспериментировании. Различение и называние признаков живого у растений, животных и человека (двигаются, питаются, дышат, растут) Накопление фактов о жизни животных и растений в разных средах обитания, установление связей приспособление отдельных хорошо знакомых детям растений и животных к среде обитания (рыбы живут в воде: плавают с помощью плавников, дышат жабрами т.д.) Наблюдение признаков приспособления растений и животных к изменяющимся условиям среды осенью, зимой, весной и летом. Установление изменений во внешнем виде (строении) хорошо знакомых растений и животных в процессе роста и развития, некоторые яркие стадии и их последовательность. Различение домашних и диких животных по существенному признаку дикие животные самостоятельно находят пищу, а домашних кормит человек и т.д.) Распределение животных и растений по местам их произрастания и обитания (обитатели леса, луга, водоема, клумбы и т.д.). Составление описательных рассказов о хорошо знакомых объектах природы. Отражение в речи результатов наблюдений, сравнения, Использование слов, обозначающих меру свойств (светлее, темнее, холоднее и т.д.), установленные связи, усвоенные обобщения, красоту природы.

5-6 лет.

Ребенок открывает мир природы

Увеличение объема представлений о многообразии мира растений, животных, грибов. Умение видеть различия в потребностях у конкретных животных и растений (во влаге, тепле, пище, воздухе, месте обитания и убежище). Обнаружение признаков благоприятного или неблагоприятного состояния природных объектов и их причин (у растения сломана ветка, повреждены корни, листья опутаны паутиной).

Сравнение растений и животных по разным основаниям, отнесение их к определенным группам (деревья, кусты, травы; грибы; рыбы, птицы, звери, насекомые) по признакам сходства. Установление сходства между животными, растениями и человеком (питается, дышит воздухом, двигается и т.д.) и отличия (думает, говорит, испытывает чувства и т.д.).

Представления о неживой природе как среде обитания животных и растений, ее особенности (состав, качества и свойства). Особенности жизни живых существ в определенной среде обитания. Установление последовательности сезонных изменений в природе (смена условий в неживой природе влечет изменения в жизни растений, насекомых, птиц и других животных) и в жизни людей. Понимание причин этих явлений.

Накопление представлений о жизни животных и растений в разных климатических условиях: в пустыне, на севере (особенности климата, особенности приспособления растений и животных к жизни в пустыне, на Севере).

Установление стадий роста и развития хорошо знакомых детям животных и растений, яркие изменения внешнего вида и повадок детенышей животных в процессе роста.

Развитие представлений о природных сообществах растений и животных (лес, водоем, луг, парк), их обитателях, установление причин их совместного существования (в лесу растет много деревьев, они создают тень, поэтому под деревьями произрастают тенелюбивые кустарники, травы и грибы и т.д.).

Понимание разнообразных ценностей природы (Эстетическая, познавательная, практическая ценности, природа как среда жизни человека). Осознание правил поведения в природе.

6-8 лет.

Ребенок открывает мир природы

Наблюдение как способ познания многообразия природного мира на Земле (растений, грибов, животных, природы родного края и разных климатических зон), выделение особенностей их внешнего вида и жизнедеятельности, индивидуальное своеобразие и неповторимость.

Представления о небесных телах и светилах.

Самостоятельное (индивидуальное и в коллективе со сверстниками) экспериментирование по выявлению свойств и качеств объектов и материалов неживой природы (свет, камни, песок, глина, земля, воздух, вода и т.п.) с использованием разных способов проверки предположений, формулирование результатов.

Сравнение объектов и явлений природы по множеству признаков сходства и отличия, их классификация.

Выявление благоприятного и неблагоприятного состояния растений (завял, пожелтел и т. п.) подбор соответствующих способов помощи.

Развитие представлений о жизни растений и животных в среде обитания, о многообразии признаков приспособления к среде в разных климатических условиях (в условиях жаркого климата, в условиях пустыни, холодного климата).

Установление цикличности сезонных изменений в природе (цикл года, как последовательная смена времен года).

Представления о росте, развитии и размножении животных и растений как признак живого. Последовательность стадий роста и развития, его цикличность на конкретных примерах. Обобщение представлений о живой природе (растения, животные, человек) на основе существенных признаков (двигаются, питаются, дышат, растут и развиваются, размножаются, чувствуют).

Накопление представлений о городе как сообществе растений животных и человека, о планете Земля и околоземном пространстве. Понимание, что Земля - общий дом для всех растений, животных, людей.

Освоение особенностей поведения в природе культурного человека (человек знает и выполняет правила поведения, направленные на сохранение природных объектов и собственного здоровья), о природоохранной деятельности человека (Он бережет лес от пожаров, на вырубленных местах сажает молодые деревья, создает заповедники).

Раскрытие многообразия ценностей природы для жизни человека и удовлетворения его разнообразных потребностей (эстетическая ценность, практическая, оздоровительная, познавательная, этическая). Элементарное понимание самоценности природы (растения и животные живут не для человека, каждое живое существо имеет право на жизнь).

Высказывание предположений о причинах природных явлений, рассуждения, о красоте природы, обмен догадки о значении природы для человека, составление творческих рассказов, сказок на экологические темы. Осознанное применение правил взаимодействия с растениями и животными при осуществлении различной деятельности.

Ознакомление с социальным миром

Задачи ознакомления дошкольников с социальным миром

Сформировать у ребенка представление о себе как о представителе Человеческого рода	Сформировать у ребенка представление о людях, живущих на Земле, об их чувствах, поступках, правах и обязанностях, о разнообразной деятельности людей	На основе познания развивать творческую свободу личности, обладающую чувством собственного достоинства и уважения к людям
--	--	---

Триединая функция знаний о социальном мире

Знания должны нести информацию (информативность знаний)	Сформировать у ребенка представление о людях, живущих на Земле, об их чувствах, поступках, правах и обязанностях; о разнообразной деятельности людей	На основе познания развивать творческую, свободную личность, обладающую чувством собственного достоинства и уважением к людям
---	--	---

Формы организации образовательной деятельности

Познавательные эвристические беседы Чтение художественной литературы	Игры (сюжетно-ролевые, драматизации, подвижные) Наблюдения Трудовая деятельность
---	--

<p>Изобразительная и конструктивная деятельность Экспериментирование и опыты Музыка</p>	<p>Праздники и развлечения Индивидуальные беседы</p>
---	--

Ребенок и социальный мир

Я человек

- формирование у ребенка представлений о своей принадлежности к человеческому роду;
- воспитание уверенности в себе, умения анализировать свои поступки, чувства.

Моя семья, мои друзья, малая родина

- формирование бережного отношения к своей семье, своему роду, друзьям, другим людям, животным.

Мир людей

- раскрытие в ребенке человеческой природы, осознания общего, сходного для всех людей;
- развитие интереса к миру взрослых, желание следовать тому, что достойно подражания;
- умение объективно оценивать недостойное в поведении.

Деятельность людей

- знакомство детей с разнообразной деятельностью взрослых людей;
- воспитание доброжелательного отношения к людям, уважения к их деятельности и труду;
- привлечение внимания к значимости творческого начала в личности человека;
- воспитание познавательных интересов и стремления к преобразующей деятельности.

Моя страна

- формирование представлений о своей стране как о родине многих людей разных национальностей;
- воспитание чувств гражданственности, патриотизма, толерантного отношения к жителям России.

Земля – Родина человечества

- формировать представление о планете Земля и жизни людей на земле;
- формирование толерантного отношения к жителям Земли.



***Дошкольный возраст.
3-4 года.***

Формирование первичных представлений о себе, других людях

Проявление интереса к занятиям детей и взрослых. Различение детей и взрослых в жизни и на картинках по возрасту полу, особенностям внешности, одежде. Освоение умения находить общее и отличное во внешнем виде взрослых и детей разного возраста. Освоение слов, обозначающих разнообразные действия взрослых.

Освоение умения узнавать свой детский сад, группу, своих воспитателей, их помощников. Понимание, где в детском саду хранятся игрушки, книги, посуда, чем можно пользоваться.

Освоение представлений ребенка о себе.- имени, фамилии, половой принадлежности, возрасте, любимых игрушках, занятиях. Освоение представлений о составе своей семьи, любимых занятиях близких. Развитие умений узнавать дом, квартиру, в которой ребенок живет, группу детского сада.

4-5 лет.

Формирование первичных представлений о себе, других людях

Овладение умениями сравнивать людей разного возраста и пола, видеть особенности внешности, прически, одежды, обуви, подбирать одежду и обувь в зависимости от сезона.

Освоение разнообразия профессиональных занятий взрослых, развитие умений узнавать и называть людей отдельных профессий, профессиональные действия людей, некоторые инструменты, необходимые в профессии. Проявление интереса к общению со сверстниками. Освоение представлений о некоторых особенностях мальчиков и девочек, их именах, любимых занятиях, игрушках, взаимоотношениях друг с другом.

Освоение представлений о себе - своего полного имени, фамилии, возраста, пола, любимых занятий. Осознание некоторых своих умений, знаний, возможностей, желаний. Освоение умений отражать их в речи. Проявление интереса к особенностям своего организма, заботы о нем.

5-6 лет.

Формирование первичных представлений о себе, других людях

Развитие интереса к людям разного пола и возраста. Владение пониманием особенностей проявления характерных мужских и женских качеств, умениями оценивать поступки людей разного пола с учетом гендерной принадлежности. Освоение разнообразия мужских и женских имен, происхождения некоторых имен, имени и отчества. Освоение представлений о многообразии социальных ролей, выполняемых взрослыми: Понимание труда людей как основы создания богатства окружающего мира.

Освоение представлений о себе и семье: о своем имени, фамилии, поле, возрасте, месте жительства, домашнем адресе, увлечениях членов семьи, профессиях родителей. Владение некоторыми сведениями об организме, понимание назначения отдельных органов и условиях их нормального функционирования.

6-8 лет.

Формирование первичных представлений о себе, других людях

Люди (взрослые и дети). Понимание разнообразие социальных и профессиональных ролей людей. Освоение правил и норм общения и взаимодействия с детьми и взрослыми в различных ситуациях.

Понимание ожиданий взрослых относительно детей - их поведения, знаний, действий, личных качеств, обучения в школе.

Освоение общечеловеческих норм поведения - везде дети уважают старших, любят своих родителей, опекают малышей, оберегают все живое, защищают слабых.

Освоение представлений ребенка о себе - своем имени, отчестве, фамилии, национальности, возрасте, дате рождения, адресе проживания.

Освоение представлений о своей семье: имя, отчество, профессии родителей и ближайших родственников, памятных событиях, традициях семьи. Владение представлениями об особенностях своего организма, которые необходимо учитывать в повседневной жизни.

Для обеспечения познавательного развития детей в группах созданы уголки с конструктивно-строительными играми, настольно – печатными играми, подобрана познавательная литература и дидактический материал, способствующий расширению кругозора детей и формированию у них целостной картины мира.

Группы оснащены материалами для развития мелкой и крупной моторики: устройства-вкладыши, игрушки, имеющие возможность действий с ними – нанизывания, навинчивания, укладывания в коробки, предметы для сортировки, пазлы, конструктор и мозаика разного размера, шнуровки, тактильные дощечки, природный и бросовый материал. Пособия для развития графических навыков, для интеллектуального развития детей, дидактические игры на развитие зрительного восприятия, ориентировки в пространстве и во времени. Старшие и подготовительные к школе группы оснащены оборудованием для экспериментирования.

1.2. Образовательная область «Речевое развитие»

Основная цель: формирование устной речи и навыков речевого общения окружающим на основе овладения литературным языком своего народа.

Задачи речевого развития

1.Овладение речью как средством общения и культуры.	2.Обогащение активного словаря.	3.Развития связной, грамматически правильной диалогической и монологической речи.
4.Знакомство с книжной культурой, детской литературой, понимание на слух текстов различных жанров детской литературы.	5.Формирование звуковой аналитико-синтетической активности как предпосылки обучения грамоте.	6.Развитие звуковой и интонационной культуры речи, фонематического слуха.

Направления работы по развитию речи детей.

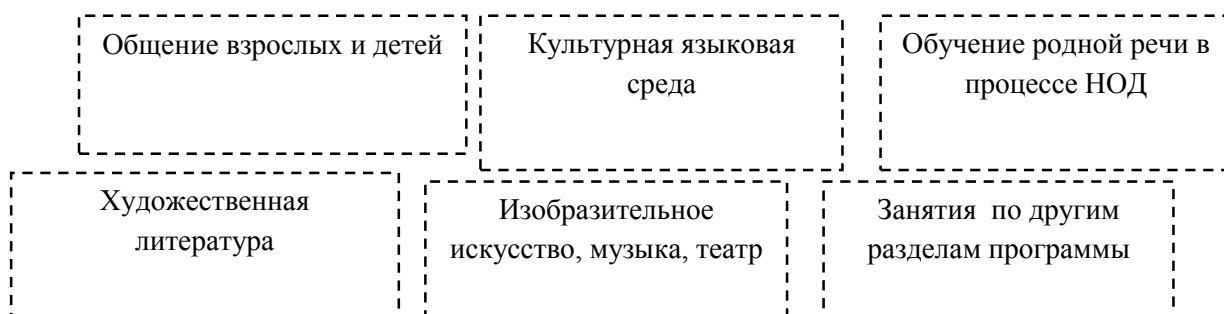
<p>Развитие словаря</p> <p>Освоение значений слов и их уместное употребление в соответствии с контекстом высказывания, с ситуацией, в которой происходит общение</p>	<p>Воспитание звуковой культуры речи</p> <p>Развитие восприятия звуков родной речи и произношения.</p>	<p>Формирование грамматического строя речи</p> <ul style="list-style-type: none"> • Морфология (изменение слов по родам, числам, падежам) • Синтаксис (освоение различных типов словосочетаний и предложений) • словообразование
<p>Развитие связной речи</p> <ul style="list-style-type: none"> • Диалогическая (разговорная) речь • Монологическая (рассказывание) 	<p>Формирование элементарного осознания явлений языка и речи</p> <p>Различение звука и слова, нахождение места звука в слове.</p>	<p>Воспитание любви и интереса к художественному слову.</p>

Принципы развития речи

Принцип взаимосвязи сенсорного, умственного и речевого развития	Принцип коммуникативно-деятельного подхода к развитию речи
Принцип развития языкового чутья	Принцип формирования элементарного осознания явлений языка
Принцип взаимосвязи работы над различными сторонами речи	Принцип обогащения мотивации речевой деятельности
Принцип обеспечения активной языковой практики	

Методы развития речи.

Наглядные	Словесные	Практические
<ul style="list-style-type: none"> • Непосредственное наблюдение и его разновидности (наблюдения в природе, экскурсии) • Опосредованное наблюдение (изобразительная наглядность: рассматривание игрушек, картин, рассказывание по игрушкам и картинам) 	<ul style="list-style-type: none"> • Чтение и рассказывание художественных произведений • Заучивание наизусть • Пересказ • Обобщающая беседа • Рассказывание без опоры на наглядный материал 	<ul style="list-style-type: none"> • Дидактические игры • Игры-драматизации • Инсценировки • Пластические этюды • Хороводные игры.



Направления речевого развития в соответствии с методикой развития речи:

- развитие словаря: освоение значений слов и их уместное употребление в соответствии с контекстом высказывания, с ситуацией, в которой происходит общение;
- воспитание звуковой культуры речи – развитие восприятия звуков родной речи и их правильного произношения;
- формирование грамматического строя речи:
 - морфология – изменение слов по родам, числам, падежам;
 - синтаксис – освоение различных типов словосочетаний и предложений;
 - словообразование.
- развитие связной речи:
 - диалогической (разговорной) речи;
 - монологической речи (рассказывание).
- воспитание интереса к художественному слову.
- формирование элементарного осознания явлений языка и речи, подготовка к обучению грамоте.

Классификация методов развития речи в зависимости от характера речевой деятельности:

- Репродуктивные – основаны на воспроизведении речевого материала, готовых образцов (метод наблюдения и его разновидности, рассматривание картин, чтение художественной литературы, пересказ, заучивание наизусть, игры – драматизации по содержанию художественных произведений, дидактические игры).
- Продуктивные – основаны на построении собственных связных высказываний в зависимости от ситуаций общения (обобщающая беседа, рассказывание, пересказ с перестройкой текста, творческие задания, дидактические игры на развитие связной речи).

Воспитание любви и интереса к художественному слову

Знакомство детей с художественной литературой

Цель: Формирование интереса и потребности в чтении (восприятии книг)

Задачи:

1. Вызывать интерес к художественной литературе как средству познания, приобщения к словесному искусству, воспитания культуры чувств и переживаний
2. Приобщение к словесному искусству, в том числе развитие художественного восприятия и эстетического вкуса
3. Развитие литературной речи
4. Формировать и совершенствовать связную речь, поощрять собственное словесное творчество через прототипы, данные в художественном тексте

Формы

Чтение литературного произведения	Рассказ литературного произведения	Беседа о прочитанном произведении
Обсуждение литературного произведения	Инсценирование литературного произведения	Театрализованная игра
Игра на основе сюжета литературного произведения	Продуктивная деятельность по мотивам прочитанного	Сочинение по мотивам прочитанного
Ситуативная беседа по мотивам прочитанного		

Основные принципы организации работы по воспитанию у детей интереса к художественному слову.

1. Обязательное ежедневное чтение как традиция
2. При отборе художественных текстов учитывать предпочтения педагогов и особенности детей, а так же способность книги конкурировать с видеотехникой не только по содержанию, но и на уровне зрительного ряда
3. Создание по поводу художественной литературы детско-родительских проектов с включением различных видов деятельности: игровой, продуктивной, коммуникативной, познавательно-исследовательской, в ходе чего создаются целостные продукты в виде книг-самоделок, выставок изобразительного творчества, макетов, плакатов, карт и схем, сценариев викторин и т.д.

4. Отказ от обучающих занятий по ознакомлению с художественной литературой в пользу свободного не принудительного чтения.

Ранний возраст. Первый год жизни.

Задачи образовательной деятельности

С 2-х месяцев:

- побуждать к речевому подражанию — одному из главных способов освоения родного языка;
- развивать слуховое сосредоточение и эмоциональную дифференцировку интонационных оттенков речи взрослого, обращенной к ребенку;
- активизировать интонационную выразительность речевых реакций и вокализаций, используя интонационную яркость малых фольклорных жанров (пестушки, потешки, песенки и пр.);
- побуждать вступать со взрослым в общение, эмоционально вызывая ребенка повторять фонемы, также повторяя за ребенком фонемы произносимые им;
- вводить в восприятие ребенка слова, связывая их со смысловым содержанием; в обращенную к ребенку речь вопрос «где?», чтобы малыш соотносил называемый объект с тем как звучит его название.

С 6 месяцев:

- развивать понимание речи, обогащая ребенка новыми впечатлениями;
- продолжать учить находить взглядом, а затем и указательным жестом названную взрослым знакомую игрушку, предмет;
- учить выполнять по просьбе взрослого «разученные» игровые действия («Ладушки», «Дай ручку», «Пока-пока»), вначале по показу и слову, а затем только по слову взрослого;
- вводить в речевое общение имена собственные: постоянно обращаться к ребенку, а также к окружающим взрослым и детям по имени.

С 9 месяцев:

- вводить в восприятие ребенка названия окружающих предметов быта, мебели, игрушек, одежды; продолжать развивать понимание речи;
- учить реагировать ребенка на предложение взрослым сделать что-либо (дать, подать, помахать, пожалеть, погладить)
- поощрять выполнение простых игровых действий по словесному указанию взрослого;
- учить узнавать и называть (при помощи лепетных слов, звукоподражаний) изображение знакомого предмета на картинках;
- пополнять активный словарь словами, как правило, состоящими из двух одинаковых слогов.

Содержание образовательной деятельности

С 2 месяцев — подготовительный этап речевого развития продолжается. Воспитатель дает образцы правильного произношения

звуков родного языка, включает в речевое подражание. При этом взрослый старается побудить ребенка к интонационно-выразительному гулению — произнесению первичных гласных звуков к 4 месяцам.

Речевые игры-упражнения строятся на показе предмета, игрушки, который сопровождается фольклорным текстом или вокализацией (образец дает взрослый).

С 6 месяцев — развитие лепета, побуждая к подражанию, как и прежде на основе уже имеющихся в лепете слогов. Побуждение ребёнка к поисковым действиям относительно названного предмета и сопровождающего вопроса «Где?», ребенок находит названный предмет (делает указательный жест), выбирая из 2—3 рядом стоящих предметов.

С 9 месяцев — понимание обращенной к нему речи в виде четких коротких фраз и отдельных слов. Новые (незнакомые ребенку) слова выделяются интонацией, медленным тщательным проговариванием и многократными повторениями. Развитие понимания в речи новых слов очень сопровождается действиями по уходу за детьми словами, называнием действий и используемых предметов.

Также ребенок совершенствуется в речевом «подражании», малыш с радостью и легкостью повторяет за взрослым слоги, части слов, слова, которые ранее не произносил.

Результаты образовательной деятельности

Достижения ребенка («Что нас радует»)	Вызывает озабоченность и требует совместных усилий
--	---

<ul style="list-style-type: none"> - ребенок понимает обращенную к нему речь, откликается на свое имя, показывает предметы, отвечая жестом на вопрос «Где?»; - эмоционально реагирует на пение разного характера, подражая взрослому и повторяя за ним; <ul style="list-style-type: none"> - произносит первые слова, представляющие собой часть слова, произносимого взрослым («молоко» — «ко», «кошка» — «кока»), и простые слова («дай», «на», «мама» и др.). 	<ul style="list-style-type: none"> -ребенок не откликается на обращенную к нему речь; -затрудняется показать предметы, названные взрослым; -не проявляет эмоциональной реакции на пение, многократное повторение узнаваемых слов; - не произносит первых слов, демонстрируя лишь вокализации.
--	---

***Ранний возраст. Второй год жизни.
Задачи образовательной деятельности***

Развитие умений понимать речь взрослого:

- учить пониманию функций предметов и действий с ними; соотносить действия со словом, выполнять несложные просьбы;
- побуждать отыскивать предметы, игрушки, задавая вопросы «Где?», «Куда?»;
- учить наблюдать за разыгрыванием небольших игровых действий со знакомыми игрушками, сопровождаемых словом;
- понимать, что одно и то же действие можно совершать с разными игрушками, с одной и той же игрушкой — разные действия.

Развитие активной речи:

- побуждать ребенка включаться в диалог с помощью доступных средств (вокализаций, движений, мимики, жестов, слов);
- учить отвечать на вопросы («Кто?», «Что?», «Что делает?»);
- побуждать выполнять несложные поручения (дай, принеси, покажи, возьми);
- стимулировать подражание речи за взрослым человеком;
- активизировать речевые реакции путем разыгрывания простых сюжетов со знакомыми предметами, показа картин, отражающих понятные детям ситуации.

Содержание образовательной деятельности

Выполнение несложных поручений по слову воспитателя, отвечать на вопросы о названии предметов одежды, посуды, овощей и фруктов и действиях с ними.

Самостоятельные предметные и игровые действия, подсказывание, как можно обозначить их словом, как развить несложный сюжет, иллюстрируя предметную деятельность, а так же речевая активность ребенка в процессе отобразительной игры.

Наблюдения детей за живыми объектами и движущимся транспортом. Эти объекты привлекают внимание малышей и вызывают яркие эмоциональные и речевые реакции, произвольную ситуативную речь.

Взрослый в любом контакте с ребенком поддерживает речевую активность малыша, а именно дает развернутое речевое описание происходящего, того, что малыш пока может выразить лишь в однословном высказывании.

Игры-занятия по рассматриванию предметов, игрушек, картинок («Чудесный мешочек», «Кто в домике живет?», «Чей малыш?», «Чья мама?», «Кто приехал на машине?»). В них объекты и действия обозначаются словом, одноименные действия выполняются разными игрушками, одна и та же игрушка действует многообразными способами.

Результаты образовательной деятельности

Достижения ребенка («Что нас радует»)	Вызывает озабоченность и требует совместных усилий педагогов и родителей
<ul style="list-style-type: none">- ребенок проявляет интерес к книгам, демонстрирует запоминание первых сказок путем включения в рассказ взрослого отдельных слов и действий;- эмоционально позитивно реагирует на песенки и потешки;- демонстрирует достаточный активный словарь (называет предметы и их части, частично действия и качества предметов);- способен вступать в диалог со взрослыми и сверстниками (обращается с просьбой, привлекает внимание к своим действиям, задает вопросы «Кто?», «Что?» и ждет на них ответа).	<ul style="list-style-type: none">- не проявляет интерес к книгам;- не стремится рассматривать картинки, повторять слова, имитировать звуки окружающего мира;- демонстрирует бедный активный словарь;- не способен вступать в диалог со взрослыми и сверстниками.

--	--

Ранний возраст (2-3 года).

Задачи образовательной деятельности

- Воспитывать у детей интерес к общению со взрослыми и сверстниками;
- Обучать детей вступать в контакт с окружающими, выражать свои мысли, чувства, впечатления, используя речевые средства и элементарные этикетные формулы общения;
- Развивать желание детей активно включаться в речевого взаимодействие, направленное на развитие умения понимать обращенную речь с опорой и без опоры на наглядность.
- Обогащать и активизировать словарь детей за счет слов-названий предметов, объектов, их действий или действий с ними, некоторых ярко выраженных частей, свойств предмета (цвет, форма, размер, характер поверхности).

Содержание образовательной деятельности

Связная речь.

Понимание обращенной речи, сначала с опорой на наглядность, а постепенно и без нее. Реагирование на обращение, используя доступные речевые средства, ответы на вопросы воспитателя используя фразовую речь или форму простого предложения. Отнесение к себе речи взрослого, обращенной к группе детей, понимать ее содержания.

Инициативная связная разговорная речь как средство общения и познания окружающего мира. Переход ребенка от однословной, фразовой речи к использованию в речи предложений разных типов, отражающих связи и зависимости объектов.

В словарь входят:

1. названия предметов и действий с предметами, некоторых особенностей предметов;
2. названия некоторых трудовых действий и собственных действий;
3. имена близких людей, имена детей группы;
4. обозначения личностных качеств, особенностей внешности окружающих ребенка взрослых и сверстников.

Грамматическая правильность речи.

Освоение большинства основных грамматических категорий: окончаний слов; уменьшительно-ласкательных суффиксов; явление словотворчества. Проявление способности выражать свои мысли посредством трех-четырёхсловных предложений. Самостоятельная речь детей.

Звуковая культура речи. Развитие звуковой культуры речи включает в себя три основных раздела:

В *звукопроизношении* для детей характерна общая мягченность речи. В двухлетнем возрасте такое несовершенство произношения еще не требует специальной коррекции. Для его успешного преодоления и предупреждения возможного нарушения звукопроизношения требуется активная профилактическая работа по укреплению мышц органов артикуляционного аппарата: губ, языка, щек.

В *словопроизношении* ребенок пытается произнести все слова, которые необходимы для выражения его мысли. В использовании разных по сложности слов наблюдается устойчивое воспроизведение ритма слова. Преодоление явления пропуска слогов в словах по образцу взрослого.

Выразительность речи через сопровождение жестами, мимикой, пантомимикой (движениями). Выражение своего отношения к предмету разговора при помощи разнообразных вербальных средств. Проявление эмоциональной непроизвольной выразительности речи ребенка.

Результаты образовательной деятельности

Достижения ребенка («Что нас радует»)	Вызывает озабоченность и требует совместных усилий педагогов и родителей
<ul style="list-style-type: none"> – ребенок активен и инициативен в речевых контактах с воспитателем и детьми; – проявляет интерес и доброжелательность в общении со сверстниками. Легко понимает речь взрослого на наглядной основе и без наглядности, использует в разговоре форму простого предложения из 4-х и более слов, правильно оформляет его; – самостоятельно использует форму приветствия, прощания, просьбы и благодарности. 	<ul style="list-style-type: none"> – ребенок не проявляет интереса к общению: в общении с воспитателем недоверчив и насторожен, в общении со сверстниками недоброжелателен или замкнут; – понимает речь только на наглядной основе, нуждается в повторении обращенной к нему речи; – отвечает на вопросы преимущественно жестом или использованием упрощенных слов. – самостоятельно вступает в речевой контакт только с воспитателем. – элементарные формулы речевого этикета (приветствия, прощания, просьбы и благодарности) использует фрагментарно, только по напоминанию взрослого.

Дошкольный возраст.

3-4 года.

Задачи образовательной деятельности

— Развивать умение использовать дружелюбный, спокойный тон, речевые формы вежливого общения со взрослыми и сверстниками: здороваться, прощаться, благодарить, выражать просьбу, знакомиться.

— Развивать умение понимать обращенную речь с опорой и без опоры на наглядность.

— Развивать умение отвечать на вопросы, используя форму простого предложения или высказывания из 2-3 простых фраз.

— Использовать в речи правильное сочетание прилагательных и существительных в роде, падеже. — Обогащать словарь детей за счет расширения представлений о людях, предметах, объектах природы ближайшего окружения, их действиях, ярко выраженных особенностях.

— Развивать умение воспроизводить ритм стихотворения, правильно пользоваться речевым дыханием.

— Развивать умение слышать в речи взрослого специально интонируемый звук.

Содержание образовательной деятельности

Владение речью как средством общения и культуры.

Освоение умений: по инициативе взрослого называть членов своей семьи, знакомых литературных героев и их действия на картинках, разговаривать о любимых игрушках; элементарно договариваться со сверстником о совместных действиях в игровом общении; с помощью воспитателя определять и называть ярко выраженные эмоциональные состояния детей (радуются, смеются, испугались, плачут), учитывать их при общении: пожалеть, развеселить, использовать ласковые слова;

Освоение и использование основных форм речевого этикета в ситуациях общения: приветствие (здравствуйте), просьба (дайте ожалуйста), благодарность (спасибо), знакомство (как тебя зовут, меня зовут..., давай играть); различать формы обращения ко взрослому и ребенку (здравствуйте -здравствуй); называть детей в группе по именам, использование ласковых форм имен.

Развитие связной, грамматически правильной диалогической и монологической речи. Освоение умений диалогической речи: отвечать на вопросы и обращения взрослого; сообщать о своих впечатлениях, желаниях; задавать вопросы в условиях наглядно представленной ситуации общения (Кто это? Как его зовут? и т.п.). Освоение умений монологической речи: по вопросам воспитателя составлять рассказ по картинке из 3-4 предложений; совместно с воспитателем пересказывать хорошо знакомые сказки; читать наизусть короткие стихи, слушать чтение детских книг и рассматривать иллюстрации; согласовывать прилагательные и существительные в роде, числе и падеже; правильно использовать в речи названия животных и

их детенышей в единственном и множественном числе: кошка- котенок, котята; использовать в речи простое распространенное предложение; с помощью воспитателя строить сложные предложения.

Освоение способа словообразования на основе имитации звуков: кошка «мяу-мяу»- мяукает.

Обогащение активного словаря.

Использование в речи: названий предметов и объектов близкого окружения, их назначения, частей и свойств, действий с ними; названий действий гигиенических процессов умывания, одевания, купания, еды, ухода за внешним видом (причесаться, аккуратно повесить одежду) и поддержания порядка (убрать игрушки, поставить стулья); названий некоторых качеств и свойств предметов (мягкость, твердость, гладкость и др.; предметы рвутся, бьются, размокают); материалов (глина, песок, бумага, ткань); объектов и явлений природы: растения близкого окружения, овощи и фрукты, домашние и некоторые дикие животные и их детеныши.

Понимание значения обобщающих слов: игрушки, одежда, посуда, мебель, овощи, фрукты, птицы, животные, звери и др.

Развитие звуковой и интонационной культуры речи, фонематического слуха. Развитие умений: правильно произносить гласные звуки; твердые и мягкие согласные звуки (м,б,п,т,д,н,к,г,х,ф,в,л,с,ц); слышать специально интонируемый в речи воспитателя звук (песенка для укладывания куклы спать – а-а-а, песенка ветра – у-у-у, колокольчика – з-з-з, жука – ж-ж-ж, мотора – р-р-р, насоса – с-с-с).

Развитие правильного речевого дыхания, слухового внимания, фонематического слуха, моторики речевого аппарата;

Знакомство с книжной культурой, детской литературой. Воспитание интереса к фольклорным и литературным текстам, желания их слушать.

Развитие умения воспроизводить короткие ролевые диалоги из сказок и прибауток в играх-драматизациях, повторять за взрослым знакомые строчки и рифмы из стихов, песенок, игр с пальчиками.

Результаты образовательной деятельности

Достижения ребенка («Что нас радует»)	Вызывает озабоченность и требует совместных усилий педагогов и родителей
<ul style="list-style-type: none"> – С удовольствием вступает в речевое общение со знакомыми взрослыми: понимает обращенную к нему речь, отвечает на вопросы, используя 	<ul style="list-style-type: none"> – Не реагирует на обращение ко всем детям в группе и понимает речь обращенную только к нему;

<p>простые распространенные предложения;</p> <ul style="list-style-type: none"> – проявляет речевую активность в общении со сверстником; <p>здоровается и прощается с воспитателем и детьми, благодарит за обед, выражает просьбу;</p> <ul style="list-style-type: none"> – по вопросам составляет по картинке рассказ из 3-4 простых предложений; – называет предметы и объекты ближайшего окружения; – речь эмоциональна, сопровождается правильным речевым дыханием; – узнает содержание прослушанных произведений по иллюстрациям, эмоционально откликается на него; – совместно со взрослым пересказывает знакомые сказки, читает короткие стихи. 	<ul style="list-style-type: none"> – на вопросы отвечает отдельным словом, затрудняется в оформлении мысли в предложение. В речи многие слова заменяет жестами, использует автономную речь (язык нянь); – отказывается от пересказа, не знает наизусть ни одного стихотворения; – не проявляет инициативы в общении со взрослыми и сверстниками; <p>не использует элементарные формы вежливого речевого общения – быстро отвлекается при слушании литературного текста, слабо запоминает его содержание;</p>
--	---

4-5 лет.

Задачи образовательной деятельности

- Поддерживать инициативность и самостоятельность ребенка в речевом общении со взрослыми и сверстниками, использование в практике общения описательных монологов и элементов объяснительной речи.

- Развивать умение использовать вариативные формы приветствия, прощания, благодарности, обращения с просьбой.

- Поддерживать стремление задавать и правильно формулировать вопросы, при ответах на вопросы использовать элементы объяснительной речи.

- Развивать умение пересказывать сказки, составлять описательные рассказы о предметах и объектах, по картинкам.

- Обогащать словарь посредством ознакомления детей со свойствами и качествами объектов, предметов и материалов и выполнения обследовательских действий.

- Развивать умение чистого произношения звуков родного языка, правильного словопроизношения.

— Воспитывать желание использовать средства интонационной выразительности в процессе общения со сверстниками и взрослыми при пересказе литературных текстов.

— Воспитывать интерес к литературе, соотносить литературные факты с имеющимся жизненным опытом, устанавливать причинные связи в тексте, воспроизводить текст по иллюстрациям.

Содержание образовательной деятельности

Владение речью как средством общения и культуры. Освоение умений: вступать в речевое общение с окружающими, задавать вопросы, отвечать на вопросы, слушать ответы других детей, рассказывать о событиях, приглашать к деятельности; адекватно реагировать на эмоциональное состояние собеседника речевым высказыванием (выразить сочувствие, предложить помощь, уговорить).

Участие в коллективном разговоре, поддерживая общую беседу, не перебивая собеседников;

Использование средств интонационной речевой выразительности (силу голоса, интонацию, ритм и темп речи).

Использование элементов объяснительной речи при сговоре на игру, при разрешении конфликтов;

Освоение и использование вариативных формы приветствия (здравствуйте, добрый день, добрый вечер, доброе утро, привет); прощания (до свидания, до встречи, до завтра), обращения к взрослым и сверстникам с просьбой (разрешите пройти; дайте, пожалуйста), благодарностью (спасибо; большое спасибо), обидой, жалобой.

Обращение к сверстнику по имени, к взрослому – по имени и отчеству.

Развитие связной, грамматически правильной диалогической и монологической речи

Использование в речи полных, распространенных простых предложений с однородными членами и сложноподчиненных предложений для передачи временных, пространственных, причинно-следственных связей; использование суффиксов и приставок при словообразовании; правильное использование системы окончаний существительных, прилагательных, глаголов для оформления речевого высказывания; использование детьми вопросов поискового характера (Почему? Зачем? Для чего?); составление описательных рассказов из 5—6 предложений о предметах и повествовательных рассказов из личного опыта; использование элементарных форм объяснительной речи.

Развитие речевого творчества: сочинение повествовательных рассказов по игрушкам, картинам; составление описательных загадок об игрушках, объектах природы.

Обогащение активного словаря.

Освоение и использование в речи: названий предметов и материалов, из которых они изготовлены (ткань, бумага, дерево, резина); названий

живых существ и сред их обитания (земля, почва, воздух), некоторых трудовых процессов (кормление животных, выращивание овощей, стирка белья, сервировка стола и др.); слов, обозначающих части предметов, объектов и явлений природы, их свойства и качества: цветовые оттенки, вкусовые качества, степени качества объектов (мягче, светлее, темнее, толще, тверже и т. п.), явлений (холодно, мокро, солнечно и др.); слов, обозначающих некоторые родовые и видовые обобщения (игрушки, посуда, животные, растения и др.), а также лежащие в основе этих обобщений существенные признаки (живые организмы — растут, размножаются, развиваются; посуда — это то, что необходимо людям для еды, приготовления и хранения пищи, и т. д.); слов извинения, участия, эмоционального сочувствия.

Развитие звуковой и интонационной культуры речи, фонематического слуха. Освоение произношения наиболее трудных — свистящих и шипящих звуков; четкое воспроизведение фонетического и орфографического рисунка слова; освоение умения говорить внятно, в среднем темпе, голосом средней силы, выразительно читать стихи, регулируя интонацию, тембр, силу голоса и ритм речи в зависимости от содержания стихотворения.

Формирование звуковой аналитико-синтетической активности как предпосылки обучения грамоте. Понимание терминов «слово», «звук», использование их в речи; представления о том, что слова состоят из звуков, могут быть длинными и короткими; сравнение слов по протяженности; освоение начальных умений звукового анализа слов: самостоятельно произносить слова, интонационно подчеркивая в них первый звук; узнавать слова на заданный звук (сначала на основе наглядности, затем — по представлению).

Знакомство с книжной культурой, детской литературой.

Проявление интереса к слушаю литературных произведений. Самостоятельный пересказ знакомых литературных произведений, воспроизведение текста по иллюстрациям.

Результаты образовательной деятельности

<p>Достижения ребенка («Что нас радует»)</p>	<p>Вызывает озабоченность и требует совместных усилий педагогов и родителей</p>
<p>Проявляет инициативу и активность в общении; решает бытовые и игровые задачи посредством общения со взрослыми и сверстниками; — без напоминания взрослого здоровается и прощается, говорит «спасибо» и «пожалуйста»;</p>	<p>Малоактивен в общении, избегает общения со сверстниками; — на вопросы отвечает однословно, затрудняется в использовании в речи</p>

<ul style="list-style-type: none"> – инициативен в разговоре, отвечает на вопросы, задает встречные, использует простые формы объяснительной речи; – большинство звуков произносит чисто, пользуется средствами эмоциональной и речевой выразительности; – самостоятельно пересказывает знакомые сказки, с небольшой помощью взрослого составляет описательные и рассказы и загадки; – проявляет словотворчество, интерес к языку, – слышит слова с заданным первым звуком; – с интересом слушает литературные тексты, воспроизводит текст. 	<ul style="list-style-type: none"> распространенных предложений; – в речи отмечаются грамматические ошибки, которых он не замечает; – при пересказе текста нарушает последовательность событий, требует помощи взрослого; – описательные рассказы бедны по содержанию, фрагментарно передают особенности предметов; – не проявляет словотворчества; – не различает слово и звук. – Интерес к слушанию литературных произведений выражен слабо
---	--

5-6 лет.

Задачи образовательной деятельности

- Развивать монологические формы речи, стимулировать речевое творчество детей.

- обогащать представления детей о правилах речевого этикета и способствовать осознанному желанию и умению детей следовать им в процессе общения.

- Развивать умение соблюдать этику общения в условиях коллективного взаимодействия.

- Обогащать словарь детей за счет расширения представлений о явлениях социальной жизни, взаимоотношениях и характерах людей.

- Развивать умение замечать и доброжелательно исправлять ошибки в речи сверстников.

- Воспитывать интерес к письменным формам речи.

- Поддерживать интерес к рассказыванию по собственной инициативе.

- Развивать первоначальные представления об особенностях литературы: о родах (фольклор и авторская литература), видах (проза и поэзия), о многообразии жанров и их некоторых признаках (композиция, средства языковой выразительности).

– Способствовать развитию понимания литературного текста в единстве его содержания и формы, смыслового и эмоционального подтекста.

Содержание образовательной деятельности

Владение речью как средством общения и культуры. Освоение этикета телефонного разговора, столового, гостевого этикета, этикетного взаимодействия в общественных местах (в театре, музее, кафе); освоение и использование невербальных средств общения: мимики, жестов, позы; участие в коллективных разговорах, использование принятых норм вежливого речевого общения (внимательно слушать собеседника, правильно задавать вопрос, строить свое высказывание кратко или распространенно, ориентируясь на задачу общения).

Развитие связной, грамматически правильной диалогической и монологической речи. Освоение умений: самостоятельно строить игровые и деловые диалоги; пересказывать литературные произведения самостоятельно по ролям, по частям, правильно передавая идею и содержание, пользоваться прямой и косвенной речью; с помощью воспитателя определять и воспроизводить логику описательного рассказа; в описательных рассказах о предметах, объектах и явлениях природы использовать прилагательные и наречия; сочинять сюжетные рассказы по картине, из личного опыта; с помощью воспитателя строить свой рассказ в соответствии с логикой повествования: экспозиция (обозначение действующих лиц, времени и места действия), завязка (причина события), развитие событий и кульминация (момент наивысшего напряжения), развязка (окончание); в повествовании отражать типичные особенности жанра сказки или рассказа; грамматически правильно использовать в речи: несклоняемые существительные (метро, пальто, пианино, эскимо), слова, имеющие только множественное или только единственное число (ножницы, очки), глаголы «одеть» и «надеть», существительные множественного числа в родительном падеже; образовывать слова, пользуясь суффиксами (учитель, строитель, спасатель; солонка, масленка), приставками (подснежник, подосиновик).

Развитие речевого творчества: проявление интереса к самостоятельному сочинению, созданию разнообразных видов творческих рассказов: придумывание продолжения и окончания к рассказу, рассказы по аналогии, рассказы по плану воспитателя, по модели; внимательно выслушивать рассказы сверстников, замечать речевые ошибки и доброжелательно исправлять их; использовать элементы речи-доказательства при отгадывании загадок, в процессе совместных игр, в повседневном общении.

Обогащение активного словаря за счет слов, обозначающих: названия профессий, учреждений, предметов и инструментов труда, техники, помогающей в работе, трудовых действий и качества их

выполнения; личностные характеристики человека (честность, справедливость, доброта, заботливость, верность и т. д.), его состояния и настроения, внутренние переживания ; социально-нравственные категории (добрый, злой, вежливый, трудолюбивый, честный, ит.д.), оттенки цвета (розовый, бежевый, зеленовато-голубоватый и т. д.), тонкое дифференцирование формы, размера и других признаков объекта; названия обследовательских действий, необходимых для выявления качеств и свойств предметов (погладил, подул, взвесил, понюхал и т. д.);

Освоение способов обобщения - объединения предметов в группы по существенным признакам (посуда, мебель, одежда, обувь, головные уборы, постельные принадлежности, транспорт, домашние животные, дикие звери, овощи, фрукты).

Освоение умения находить в текстах литературных произведений сравнения, эпитеты; использовать их при сочинении загадок, сказок, рассказов.

Развитие звуковой и интонационной культуры речи, фонематического слуха. Освоение чистого произношения сложных звуков(Л, Р); упражнение в чистом звукопроизношении в процессе повседневного речевого общения и при звуковом анализе слов; использование средств интонационной выразительности при чтении стихов, пересказе литературных произведений, в процессе общения (самостоятельное изменение темпа, ритма речи, силы и тембра голоса в зависимости от содержания).

Формирование звуковой аналитико-синтетической активности как предпосылки обучения грамоте.

Освоение представления о существовании разных языков;

Освоение терминов: «слово», «звук», «буква», «предложение», гласный и согласный звук, звуковой анализ слова;

Освоение умений: делить на слоги двух-трехслоговые слова; осуществлять звуковой анализ простых трехзвуковых слов: интонационно выделять звуки в слове, различать гласные и согласные звуки, определять твердость и мягкость согласных, составлять схемы звукового состава слова; составлять предложения по живой модели; определять количество и последовательность слов в предложении; развивать мелкую моторику кистей рук: раскрашивание, штриховка, мелкие мозаики.

Знакомство с книжной культурой, детской литературой.

Восприятие классических и современных поэтических произведений (лирические и юмористические стихи, поэтические сказки, литературные загадки, басни) и прозаических текстов (сказки, сказки-повести, рассказы); проявление интереса к рассказам и сказкам с нравственным содержанием; понимание образности и выразительности языка литературных произведений; проявление

интереса к текстам познавательного содержания (например, фрагментам детских энциклопедий).

Результаты образовательной деятельности

Достижения ребенка («Что нас радует»)	Вызывает озабоченность и требует совместных усилий педагогов и родителей
<ul style="list-style-type: none"> – Проявляет познавательную и деловую активность в общении со взрослыми и сверстниками, делится знаниями, задает вопросы. – Инициативен и самостоятелен в придумывании загадок, сказок, рассказов. – С интересом относится к аргументации, доказательству и широко ими пользуется. – Замечает речевые ошибки сверстников, доброжелательно исправляет их. – Имеет богатый словарный запас. Безошибочно пользуется обобщающими словами и понятиями. – Речь чистая, грамматически правильная, выразительная. – Владеет средствами звукового анализа слов, определяет основные качественные характеристики звуков в слове (гласный — согласный), место звука в слове. – Самостоятельно пересказывает рассказы и сказки, сочиняет загадки; – Отвечает на вопросы по содержанию литературного произведения, устанавливает причинные связи. – Проявляет избирательное отношение к произведениям определенной тематики и жанра, внимание к языку литературного произведения. – Различает основные жанры: стихотворение, сказка, рассказ, 	<ul style="list-style-type: none"> – Не проявляет инициативы в общении со сверстниками. – Допускает содержательные и смысловые ошибки в пересказах, в самостоятельных рассказах; при рассказывании требует помощи взрослого. – Пропускает структурные компоненты повествовательного рассказа. – В творческом рассказывании недостаточно самостоятелен (повторяет рассказы сверстников). – Затрудняется в аргументировании суждений, не пользуется речью-доказательством. – Допускает отдельные грамматические ошибки. – Имеются существенные недостатки звукопроизношения. – Речь не выразительна. – Допускает ошибки при звуковом анализе слов и делении слов на слоги. – Интерес к слушанию литературных произведений выражен слабо. – Не может назвать любимых литературных произведений.

имеет представления о некоторых их особенностях.	— Различает сказку, рассказ и стихи на интуитивном уровне, объяснить их отличий не может.
--	---

6-8 лет.

Задачи образовательной деятельности

- Поддерживать проявление субъектной позиции ребенка в речевом общении со взрослыми и сверстниками.
- Развивать умение осознанного выбора этикетной формы в зависимости от ситуации общения, возраста собеседника, цели взаимодействия.
- Поддерживать использование в речи средств языковой выразительности: антонимов, синонимов, многозначных слов, метафор, образных сравнений, олицетворений.
- Развивать речевое творчество, учитывая индивидуальные способности и возможности детей.
- Воспитывать интерес к языку и осознанное отношение детей к языковым явлениям.
- Развивать умения письменной речи: читать отдельные слова и словосочетания, писать печатные буквы.
- Развивать умения анализировать содержание и форму произведения, развивать литературную речь.
- Обогащать представления об особенностях литературы: о родах (фольклор и авторская литература), видах (проза и поэзия) и многообразии жанров.

Содержание образовательной деятельности

Владение речью как средством общения и культуры.

Освоение умений:

- коллективного речевого взаимодействия при выполнении поручений и игровых заданий (организовать работу группы, распределить обязанности, согласовать действия, регулировать активность друг друга, дать отчет о выполненном поручении);
- использовать вариативные этикетные формулы эмоционального взаимодействия с людьми: в ситуациях приветствия («Как я рад тебя видеть». «Как я по вам соскучился», «Как хорошо, что мы встретились»), в ситуациях прощания (С нетерпением жду нашей следующей встречи», «Как жаль расставаться с тобой», «До новых и радостных встреч», «Надеюсь на новую встречу», «Всего хорошего, удачи тебе!»);
- использовать правила этикета в новых ситуациях: кто здоровается первым при встрече со взрослыми, когда следует подавать руку, что означает рукопожатие, кто первым подает руку; почему

следует вставать при приветствии; почему нельзя держать руки в карманах и здороваться и прощаться через порог или другое препятствие;

— представить своего друга родителям, товарищам по игре: кого представляют первым: девочку или мальчика, мужчину или женщину;

— познакомиться и предложить вместе поиграть, предложить свою дружбу; умение делать комплименты другим и принимать их;

— следовать правилам этикета в тяжелых жизненных обстоятельствах (болезнь, неприятности в семье);

— использовать формулы речевого этикета в процессе спора.

Развитие связной, грамматически правильной диалогической и монологической речи.

Освоение умений:

— пересказа литературных произведений по ролям, близко к тексту, от лица литературного героя, передавая идею и содержание, выразительно воспроизводя диалоги действующих лиц;

— понимать и запоминать авторские средства выразительности, использовать их при пересказе, в собственной речи, замечать в рассказах сверстников;

— в описательных рассказах передавать эмоциональное отношение к образам используя средства языковой выразительности: метафоры, сравнения, эпитеты, гиперболы, олицетворения; самостоятельно определять логику описательного рассказа; использовать разнообразные средства выразительности;

— составлять повествовательные рассказы по картине, из личного и коллективного опыта, по набору игрушек; строить свой рассказ, соблюдая структуру повествования;

— составлять рассказы контаминации, сочетая описание и повествование, описание и рассуждение;

— различать литературные жанры: сказка, рассказ, загадка, пословица, стихотворение;

— соблюдать в повествовании основные характерные особенности жанра сказки, рассказа, загадки, стихотворения;

— самостоятельно использовать в процессе общения со взрослыми и сверстниками объяснительную речь, речь-доказательство, речевое планирование.

— образовывать сложные слова посредством слияния основ (кофемолка, кофеварка, посудомоечная машина);

— самостоятельно использовать в речи разные типы предложений (простые, сложносочиненные, сложноподчиненные) в соответствии с содержанием высказывания.

Развитие речевого творчества. Освоение умений: самостоятельно сочинять разнообразные виды творческих рассказов: на тему, предложенную воспитателем, моделирование рассказа, сказки, загадки;

придумывание диафильмов, рассказы по «кляксографии», по пословицам, с использованием приемов ТРИЗа;

– в творческих рассказах использовать личный и литературный опыт, индивидуальные интересы и способности;

– внимательно выслушивать рассказы сверстников, помогать им в случае затруднений, замечать речевые и логические ошибки и доброжелательно и конструктивно исправлять их;

Обогащение активного словаря:

Освоение умений: подбирать точные слова для выражения мысли; выполнять операцию классификации - деления освоенных понятий на группы на основе выявленных признаков: посуда — кухонная, столовая, чайная; одежда, обувь — зимняя, летняя, демисезонная; транспорт — пассажирский и грузовой; наземный, воздушный, водный, подземный и т. д.; **находить в художественных текстах и понимать средства языковой выразительности:** полисемию, олицетворения, метафоры; использовать средства языковой выразительности при сочинении загадок, сказок, стихов.

Развитие звуковой и интонационной культуры речи, фонематического слуха: Автоматизация сложных для произношения звуков в речи; коррекция имеющихся нарушений в звукопроизношении.

Формирование звуковой аналитико-синтетической активности как предпосылки обучения грамоте.

Освоение звукового анализа четырехзвуковых и пятизвуковых слов (лиса, слон, аист, школа): интонационное выделение звуков в слове, определение их последовательности, характеристика звуков (гласный-согласный, согласный твердый-мягкий), составление схемы звукового состава слова, выделение ударного гласного звука в слове;

Освоение умений: определять количество и последовательность слов в предложении; составлять предложения с заданным количеством слов; ориентации на листе, выполнения графических диктантов; выполнения штриховки в разных направлениях, обводки; чтения простых слов и фраз; разгадывания детских кроссвордов и решения ребусов.

Знакомство с книжной культурой, детской литературой.

Представления о некоторых особенностях литературных жанров: сказка, рассказ, стихотворение, басня, пословица, небылица, загадка; проявление интереса к текстам познавательного содержания.

Результаты образовательной деятельности

Достижения ребенка («Что нас радует»)	Вызывает озабоченность и требует совместных усилий педагогов и родителей
– Ведет деловой диалог со взрослыми и сверстниками,	– Не стремится к сотрудничеству со сверстниками

<p>легко знакомится, имеет друзей, может организовать детей на совместную деятельность.</p> <ul style="list-style-type: none"> – задает вопросы, интересуется мнением других, расспрашивает об их деятельности и событиях жизни; – участвует в разгадывании кроссвордов, ребусов, предлагает словесные игры, читает слова, может написать свое имя печатными буквами, проявляет интерес к речевому творчеству. – в коллективных обсуждениях выдвигает гипотезы, использует речевые формы убеждения, владеет культурными формами выражения несогласия с мнением собеседника; умеет принять позицию собеседника. – успешен в творческой речевой деятельности: сочиняет загадки, сказки, рассказы, планирует сюжеты творческих игр – речь чистая, грамматически правильная, выразительная. – владеет звуковым анализом слов, – проявляет устойчивый интерес к литературе, имеет предпочтения в жанрах литературы, темах произведений; понимает идею произведения, авторское отношение к героям. 	<p>при выполнении заданий, поручений.</p> <ul style="list-style-type: none"> – неохотно участвует в словесных играх, коллективных обсуждениях, затрудняется в выполнении творческих заданий: придумать загадку, поучаствовать в сочинении сказки, не использует формы речи-рассуждения. – не проявляет интереса к письменной речи; – в обсуждениях и спорах принимает позицию других, не пытаясь настоять на собственном мнении, не проявляет творчества в процессе общения и речи; – используемые формулы речевого этикета однообразны, правила этикета соблюдает только по напоминанию взрослого; – допускает грамматические ошибки в разговорной речи, в выполнении звукового анализа слов. – при восприятии литературного произведения понимает его содержание, но затрудняется интерпретировать подтекст, не может понять авторской позиции, не чувствителен к языку.
---	--

В каждой возрастной группе МБДОУ № 148 оборудованы книжные уголки в соответствии с возрастом детей; имеются иллюстрации к художественным произведениям; аудиозаписи сказок; подобран материал для игр-драматизаций; дидактические и настольно-печатные игры; разнообразные виды театров по сказкам: теневой, пальчиковый, настольный.

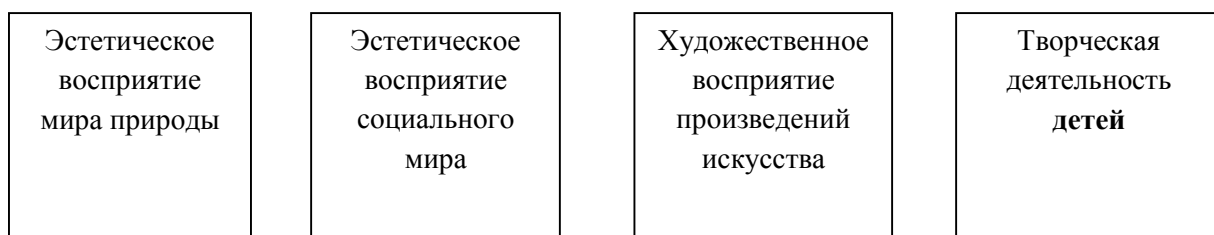
1.4.Образовательная область «Художественно-эстетическое развитие»

Цель: воспитание художественных способностей детей, главной из которых является эмоциональная отзывчивость на средства художественной выразительности, свойственные разным видам искусства.

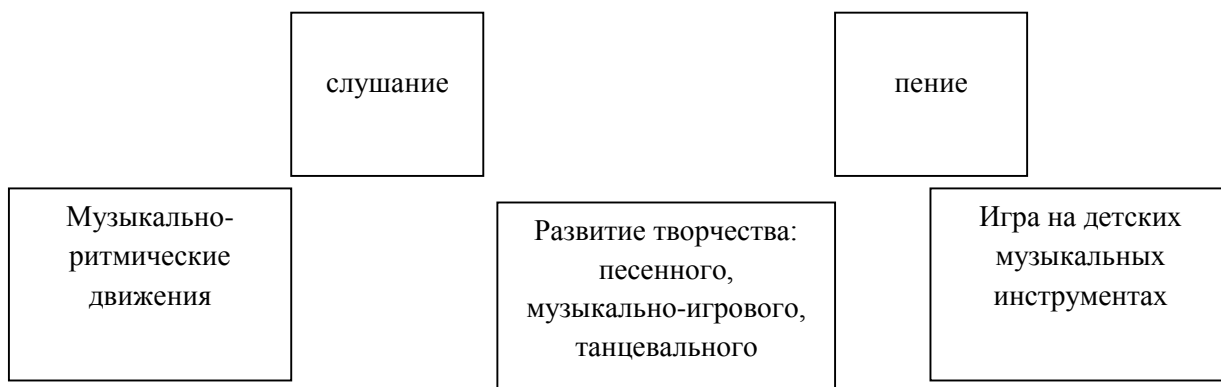
Содержание образовательной области «Художественно-эстетическое развитие» направлено на достижение **задач:**

1. развитие предпосылок ценностно-смыслового восприятия и понимания произведений искусства (словесного, музыкального, изобразительного), мира природы;
2. становление эстетического отношения к окружающему миру;
3. формирование элементарных представлений о видах искусства;
4. восприятие музыки, художественной литературы, фольклора;
5. стимулирование сопереживания персонажам художественных произведений;
6. реализацию самостоятельной творческой деятельности детей (изобразительной, конструктивно-модельной, музыкальной и др.).

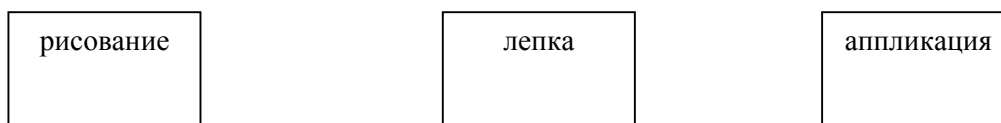
Направления художественно-эстетического развития.



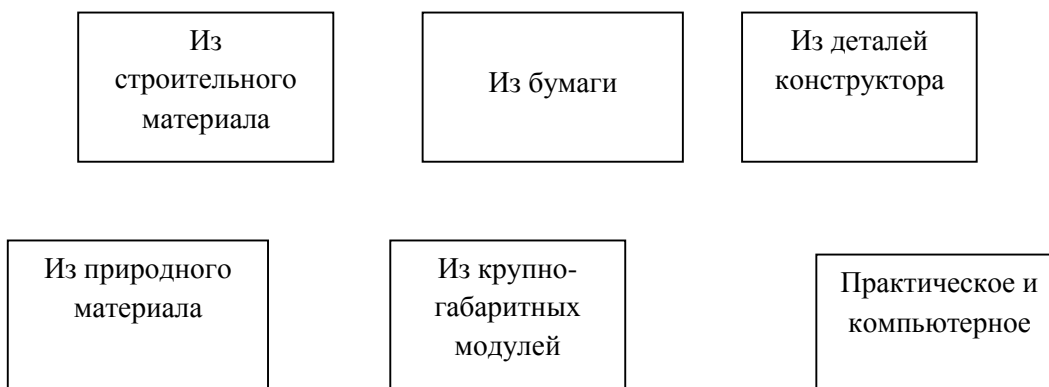
Музыкальное развитие осуществляется по следующим направлениям



Изобразительная деятельность детей



Конструктивно-модельная деятельность



Ранний возраст. Первый год жизни.

Задачи образовательной деятельности

- Доставлять радость музыкой, пением, движением под музыку и музыкальной игрой.
- Развивать эмоциональную отзывчивость на музыку.
- Формировать устойчивость слухового внимания, способность прислушиваться к музыке, слушать ее. – Способствовать запоминанию элементарных движений, связанных с музыкой.

Содержание образовательной деятельности

В возрасте с 2-х месяцев можно использовать пропевание имени малыша, пение попевок, колыбельных песен. Сопровождение тактильным контактом, массажем малышу. Слушание детьми непрерывно звучащей музыки до одной-трех минут.

Начиная с 6—7 месяцев, слушание музыки может быть в течение до пяти минут, но обязательно с перерывами. Играя, музыкальный руководитель может ходить вокруг манежа.

Восприятие действий с игрушкой или каким-либо атрибутом, сопровождаемый пением или игрой на детском музыкальном инструменте. Для слушания хорошо подбирать попевочки, небольшие колыбельные песенки и плясовые.

Второй год жизни.

Задачи образовательной деятельности

- Развивать способность слушать художественный текст и активно (эмоционально) реагировать на его содержание;

– Давать возможность наблюдать за процессом рисования, лепки взрослого, вызывать к ним интерес, замечать следы карандаша или краски на бумаге, подражать изобразительным действиям взрослого, вызывать эмоциональную реакцию на яркие цвета красок, объемную форму лепки. – Поощрять желание рисовать красками, карандашами, фломастерами, предоставлять возможность ритмично заполнять лист бумаги яркими пятнами, мазками, линиями. – Развивать умение прислушиваться к словам песен, воспроизводить звукоподражания и простейшие интонации. – Учить выполнять под музыку игровые и плясовые движения, соответствующие словам песни и характеру музыки.

Содержание образовательной деятельности

Знакомство детей с художественными произведениями (многократное рассказывание, чтение художественных одних и тех же произведений), рассматривание плоскостных и объемных иллюстраций, показ тех или иных действий, постоянное включение художественного слова в повседневную жизнь ребенка. Эмоциональная включенность самого воспитателя в процесс чтения или рассказывания художественного произведения.

Самостоятельное рассматривание книг детьми, узнавание персонажей, озвучивание характерными вокализациями как кричит животное, издает звук самолет, машина.

Ознакомление детей с предметами народного декоративно-прикладного искусства: дымковской игрушкой, семеновской матрешкой, городецкой лошадкой-качалкой. Эмоциональное восприятие народной игрушки хорошо сочетается с чтением потешек, пением народных песенок.

Экспериментирование детей с красками, глиной, пластилином. Рисование на больших цветных листах бумаги, обращая внимание на красоту цветных пятен. Процесс рисования, лепки носит характер совместных действий.

Музыкальное развитие на втором году жизни включает слушание инструментальной музыки (небольшие пьесы для детей) в живом исполнении взрослым на музыкальных инструментах и пение взрослого. Музыкально-ритмические движения дети воспроизводят по показу воспитателя. Музыкальная игра занимает на музыкальном занятии место эмоциональной кульминации. Освоение движений, умения слушать музыку, действовать согласно с ней.

Результаты образовательной деятельности

<p>Достижения ребенка («Что нас радует»)</p>	<p>Вызывает озабоченность и требует совместных усилий педагогов и</p>
--	---

<ul style="list-style-type: none"> – ребенок рисует каракули как случайные метки, оставляемые на бумаге карандашом или красками в зависимости от движения руки, начинает давать им название; – возникают простейшие изображения (домик в виде полукруга, квадратик — машина и др.); – контролирует зрением; овладевает приемами раскатывания (колбаски), сплющивания (тарелочки, блины), круговыми движениями (яблочки, шарики, конфеты), используя глину, пластилин; – активно реагирует на музыку, с удовольствием двигается под музыку и слушает простые произведения. 	<ul style="list-style-type: none"> – ребенок не проявляет интереса к изобразительной деятельности; – не стремится подражать изобразительным действиям взрослого; – не демонстрирует стремление получить какую-либо форму, используя пластилин или глину; – испытывает затруднения в совместной со взрослым деятельности (сотворчестве): не проявляет инициативы; – реагирует не активно на музыку, насторожено двигается под музыку и слушает простые произведения.
---	--

Ранний возраст (2-3 года).

Задачи образовательной деятельности

☒ Вызвать интерес и воспитывать желание участвовать в образовательных ситуациях и играх эстетической направленности, рисовать, лепить совместно со взрослым и самостоятельно.

☒ Развивать эмоциональный отклик детей на отдельные эстетические свойства и качества предметов (в процессе рассматривания игрушек, природных объектов, предметов быта, произведений искусства).

☒ Формировать умения создавать (в совместной с педагогом деятельности и самостоятельно) несложные изображения в рисовании, лепки, аппликации, конструировании, ассоциировать изображение с предметами окружающего мира, принимать замысел, предложенный взрослым, создавать изображение по принятому замыслу.

☒ Активизировать освоение изобразительных материалов, инструментов (их возможностей и правил использования), поддерживать экспериментирование с ними, развивать технические умения, зрительно-моторную координацию, моторные характеристики и формообразующие умения.

☒ Развивать умение вслушиваться в музыку, различать контрастные особенности звучания; побуждать к подпеванию и пению; развивать умение связывать движение с музыкой.

Содержание образовательной деятельности.

Рассматривание детьми и обыгрывание народных игрушек и предметов промыслов, разнообразных по материалу изготовления и образам. Дети узнают их названия, функциональную направленность (что с ними можно делать: игрушки – играть, посуда – используется в процессе еды и приготовления пищи и т.п.).

Восприятие, рассматривание разных образов: животных (лошадки, медведя, собаки, птицы и т.п.), человека (барышни, няньки). Соотнесение изображения с предметами окружающего мира. Узнавание некоторых простых элементов росписи предметов народных промыслов.

Рассматривание знакомых детских книг. Освоение элементарных правил использования книги. Познание того, что рисунки в книгах - иллюстрации созданы художниками. Учатся внимательно рассматривать изображение, слушать описание взрослого, соотносить изображенное с собственным опытом. Освоение детьми некоторых изобразительных материалов: различение, называние, выбор по инструкции взрослого. В практических ситуациях освоение некоторых инструментов и действий с ними, правил использования.

В совместной с педагогом деятельности познание об элементах строительных конструкторов: название деталей, некоторые свойства, способы крепления. Освоение способов создания простых изображения: на основе готовых основ – нарисованных взрослым образов, линий, точек и отпечатков.

Музыкальное развитие на третьем году жизни включает слушание инструментальной музыки (небольшие пьесы для детей) в живом исполнении взрослым. Музыкально-ритмические движения дети воспроизводят по показу воспитателя- элементы плясок. Музыкальная игра включает сюжетно-ролевую игру, где дети могут уже исполнять свои первые роли под музыку. Освоение движений, умения слушать музыку, действовать согласно с ней.

Результаты образовательной деятельности

Достижения ребенка («Что нас радует»)	Вызывает озабоченность и требует совместных усилий педагогов и родителей
<p>☒ Ребенок с интересом включается в образовательные ситуации эстетической направленности: рисовать, лепить или «поиграть» с игрушками (народных промыслов);</p> <p>☒ любит заниматься изобразительной деятельностью совместно со взрослым;</p> <p>☒ эмоционально воспринимает красоту окружающего мира: яркие контрастные цвета, интересные узоры, нарядные игрушки;</p> <p>☒ узнает в иллюстрациях и в предметах народных промыслов изображения (люди, животные),</p>	<p>☒ невнимательно рассматривает игрушки, предметы, иллюстрации; пытается рисовать, лепить, апплицировать, но при инициативе взрослого;</p> <p>☒ увлекается манипулированием с инструментами, затрудняется ассоциировать (соотнести) созданные линии, фигуры с образами; теряет замысел в процессе выполнения работы;</p> <p>☒ недостаточно хорошо (согласно возрасту) развита мелкая моторика,</p>

<p>различает некоторые предметы народных промыслов;</p> <p>☒ знает названия некоторых изобразительных материалов и инструментов, понимает, что карандашами и красками можно рисовать, из глины лепить;</p> <p>☒ самостоятельно оставляет след карандаша (краски) на бумаге, создает простые изображения (головоноги, формы, линии, штрихи), научается ассоциировать (соотносить) созданные линии, фигуры с образами, «подсказанными» взрослым; называет то что изобразил;</p> <p>☒ Осваивает простые действия с инструментами, в совместной со взрослым деятельности создает простые изображения.</p>	<p>координация руки и зрения;</p> <p>☒ ребенок неуверенно выполняет формообразующие движения;</p> <p>наблюдается неестественность позы, «зажатость» (напряженность) руки при деятельности;</p> <p>☒ различает проявления свойств предметов (только 1-2 цвета, 1-2 формы), выделяет их в знакомых предметах, путает название;</p> <p>☒ испытывает затруднения в совместной со взрослым деятельности (сотворчестве): не умеет приглашать» взрослого к совместной изобразительной деятельности, не следить за действиями взрослого, не принимает игрового подтекста ситуации.</p>
---	--

Дошкольный возраст.

3-4 года.

Изобразительное искусство.

Задачи образовательной деятельности

☒ Формировать сенсорный опыт и развивать положительный эмоциональный отклик детей на эстетические свойства и качества предметов, на эстетическую сторону явлений природы и окружающего мира.

☒ Формировать умения внимательно рассматривать картинку, народную игрушку, узнавать в изображенном знакомые предметы и объекты, устанавливать связь между предметами и их изображением в рисунке, лепке; понимать сюжет, эмоционально откликаться, реагировать, сопереживать героям; привлечь внимание к некоторым средствам выразительности.

Содержание образовательной деятельности

Активизация интереса к красивым игрушкам, нарядным предметам быта, одежде, интересным природным явлениям и объектам; побуждение обращать внимание на разнообразие сенсорных признаков объектов, явлений. Знакомство на конкретных примерах с народным искусством: глиняными игрушками, игрушками из соломы и дерева,

предметами быта и одежды; скульптурой малых форм; с детскими книгами (иллюстрации художников Ю. Васнецова, В. Сутеева, Е. Чарушина); с близкими детскому опыту живописными образами. Формирование образа человека - мастера как создателя народных игрушек, иллюстраций в книгах, картин.

Развитие умений узнавать в изображении знакомые предметы, объекты, явления, называть их; умений их внимательно рассматривать; эмоционально откликаться на некоторые средства выразительности: ритм пятен и линий, яркость цвета; выделять простые элементы росписи народных промыслов, декора игрушек; передавать собственное отношение к образам в мимике, жестах. Поддержка высказывания детей своих предпочтений в выборе книг, игрушек. Совместное со взрослым обыгрывание народных игрушек, нарядных предметов.

Развитие продуктивной деятельности и детского творчества

Задачи образовательной деятельности:

☒ Развивать у детей интерес к участию в образовательных ситуациях и играх эстетической направленности, желание рисовать, лепить совместно со взрослым и самостоятельно.

☒ Развивать умения создавать простые изображения, принимать замысел, предложенный взрослым, раскрывать его в работе, используя освоенные способы создания изображения, формы, элементарную композицию.

☒ Создавать условия для освоения детьми свойств и возможностей изобразительных материалов и инструментов и развивать мелкую моторику и умения использовать инструменты.

☒ Побуждать к самостоятельному выбору способов изображения на основе освоенных технических приемов.

Содержание образовательной деятельности

Поддержка стремления создавать в разных видах деятельности изображения предметов и событий, умения принять тему, предложенную педагогом. Создание простых изображений по близкой к личному опыту тематике. Постепенный переход детей от подражания и повторения за взрослым к самостоятельному созданию изображения.

В рисовании: развитие умений ритмично наносить линии, штрихи, пятна.

Знакомство со способами изображения простых предметов, проведения разных прямых линий, в разных направлениях; способами создания предметов разной формы, комбинации разных форм и линий. Способы создания изображения: на основе дуги, изображение игрушек на основе округлых и вытянутых форм.

В предметном изображении: развитие умений передавать общие признаки и некоторые характерные детали предметов, относительное сходство по форме, цвету; выделять главное цветом, расположением, размером. *В сюжетном изображении:* создавать изображение на всем листе, стремиться отображать линию горизонта, строить простейшую композицию. *В декоративном изображении:* умения видеть предметную и геометрическую форму, строить на ней нарядный узор при помощи ритма и чередования форм, цветных пятен; передавать элементами декоративного узора прямые пересекающиеся линии, точки, круги, мазки, чередование элементов, пятен; украшать дымковскими узорами силуэты игрушек, вырезанных взрослыми.

Умения подбирать цвета (красный, синий, зеленый, желтый, белый, черный), соответствующие изображаемому предмету, создавать изображение с использованием 1, 2 и нескольких цветов. Продолжение освоения некоторых изобразительных материалов.

Умения правильно держать карандаш, кисть, регулировать силу нажима, аккуратно набирать краску на кисть, снимать лишнюю краску, промывать кисть и использует салфетку; поддерживает свободное движение кисти во время рисования. Принятие правильной непринужденной позы в процессе деятельности.

В аппликации: знакомство со свойствами бумаги и последовательностью аппликационной работы. Создание изображения знакомых предметов, декоративные композиции, используя готовые формы. Создание изображения на бумаге разной формы (квадрат, круг), предметной основе. Знакомство с возможностями использования неизобразительных материалов.

Верное и аккуратное использование инструментов: пользоваться клеем, намазывать его кистью, пользоваться салфеткой.

В лепке: знакомство со свойствами глины, пластилина, соленого теста, влажного песка, снега. Создание простейших форм (шар, круг, цилиндр, колбаска), их видоизменения. Умения украшать работу, используя стеки, палочку, печати-штампы. Поддержка стремления создавать интересные образы.

В конструировании: формировать умения различать, называть и использовать в постройке простые строительные детали, анализировать постройку. Использование способов расположения кирпичиков вертикально, плотно друг к другу, на определенном расстоянии. Постройка предметов мебели, горек, гроздовых машин, домов. Знакомство со свойствами песка, снега, сооружая из них постройки. Нанесение на постройки из этих материалов деталей, декора.

Желание детей принимать участие в создании как индивидуальных, так и совместных со взрослым и детьми композиций в рисунках, лепке, аппликации, конструировании. Обыгрывание постройки, лепной работы и включение их в игру.

Результаты образовательной деятельности

<p>Достижения ребенка 3-4 лет (что нас радует)</p>	<p>Вызывает озабоченность и требует совместных усилий педагогов и родителей</p>
<p><input type="checkbox"/> охотно участвует в ситуациях эстетической направленности. Есть любимые книги, изобразительные материалы;</p> <p><input type="checkbox"/> эмоционально откликается на интересные образы, радуется красивому предмету, рисунку; с увлечением рассматривает предметы народных промыслов, игрушки, иллюстрации;</p> <p><input type="checkbox"/> создает простейшие изображения на основе простых форм; передает сходство с реальными предметами;</p> <p><input type="checkbox"/> принимает участие в создании совместных композиций, испытывает совместные эмоциональные переживания.</p>	<p><input type="checkbox"/> не проявляет активности и эмоционального отклика при восприятии произведений искусства;</p> <p><input type="checkbox"/> не испытывает желания рисовать, лепить, конструировать;</p> <p><input type="checkbox"/> неохотно участвует в создании совместных со взрослым творческих работ.</p>

Художественная литература

Задачи образовательной деятельности

— Обогащать опыт слушания литературных произведений за счет разных малых форм фольклора (потешек, песенок, прибауток), простых народных и авторских сказок (в основном о животных), рассказов и стихов о детях, их играх, игрушках, повседневной бытовой деятельности, о знакомых детям животных.

— Воспитывать у детей интерес к фольклорным и литературным текстам, стремление внимательно их слушать.

— Развивать умения воспринимать текста, с помощью взрослого понимать содержание, устанавливать порядок событий в тексте, помогать мысленно представлять события и героев, устанавливать простейшие связи последовательности событий в тексте.

— Поддерживать желание эмоционально откликаться на чтение и рассказывание, активно содействовать и сопереживать изображенным героям и событиям.

— Привлекать к исполнению стихов, пересказыванию знакомых сказок и рассказов.

Содержание образовательной деятельности

Расширение читательских интересов детей. Проявление радости и удовольствия от слушания и рассказывания литературных произведений, стремление к повторной встрече с книгой

Восприятие литературного текста. Сосредоточенное слушание чтения и рассказывания взрослого до конца, не отвлекаясь. Проявление эмоционального отклика на чтение и рассказывание взрослого, активного сопереживания изображенным героям и событиям. Понимание содержания произведения и последовательности событий в тексте, выявление наиболее ярких поступков и действий героев, стремление дать им элементарную оценку. Проявление интереса к иллюстрациям в детской книге. Представление в воображении героев, как на основе иллюстраций, так и на основе авторского слова.

Творческая деятельность на основе литературного текста.

Выражение своего отношения к литературному произведению, его героям: в рисунке, при слушании, чтении наизусть текста, в простых играх-драматизациях и играх с персонажами игрушечного настольного, пальчикового театра.

Результаты образовательной деятельности

<p>Достижения ребенка («Что нас радует»)</p>	<p>Вызывает озабоченность и требует совместных усилий педагогов и родителей</p>
<p>– ребенок охотно отзывается на предложение прослушать литературный текст, сам просит взрослого прочесть стихи, сказку; – узнает содержание прослушанных произведений по иллюстрациям и обложкам знакомых книг; – активно сопереживает героям произведения, эмоционально откликается на содержание прочитанного; – активно и с желанием участвует в разных видах творческой деятельности на основе литературного текста (рисует, участвует в словесных играх, в играх-драматизациях).</p>	<p>ребенок не откликается на предложение послушать чтение или рассказывание литературного текста – отказывается от разговора по содержанию произведения или однословно отвечает на вопросы только после личного обращения к нему взрослого; – не проявляет удовольствия от восприятия художественного произведения, неохотно включается в игры с текстовым сопровождением, в театрализованные игры.</p>

Музыка.

Задачи образовательной деятельности.

- Воспитывать у детей слуховую сосредоточенность и эмоциональную отзывчивость на музыку;
- Поддерживать детское экспериментирование с немзыкальными

(шумовыми, природными) и музыкальными звуками и исследования качеств музыкального звука: высоты, длительности, динамики, тембра;

– Активизировать слуховую восприимчивость младших дошкольников.

Содержание образовательной деятельности.

Различение некоторых свойств музыкального звука (высоко – низко, громко – тихо). Понимание простейших связей музыкального образа и средств выразительности (медведь – низкий регистр). Различение того, что музыка бывает разная по характеру (веселая – грустная). Сравнение разных по звучанию предметов в процессе манипулирования, звукоизвлечения. Самостоятельное экспериментирование со звуками в разных видах деятельности, исследование качества музыкального звука: высоты, длительности. Различение элементарного характера музыки, понимание простейших музыкальных образов. Вербальное и невербальное выражение просьбы послушать музыку.

Результаты образовательной деятельности

<p>Достижения ребенка («Что нас радует»)</p>	<p>Вызывает озабоченность и требует совместных усилий педагогов и родителей</p>
<p>– С интересом вслушивается в музыку, запоминает и узнает знакомые произведения. – проявляет эмоциональную отзывчивость, появляются первоначальные суждения о настроении музыки; – различает танцевальный, песенный, маршевый метроритм, - передает их в движении; – эмоционально откликается на характер песни, пляски; – активен в играх на исследование звука, элементарном музицировании.</p>	<p>– Неустойчивый и ситуативный интерес и желание участвовать в музыкальной деятельности; – музыка вызывает незначительный эмоциональный отклик; – затрудняется в воспроизведении ритмического рисунка музыки, неритмичен. Во время движений не реагирует на изменения музыки, продолжает выполнять предыдущие движения; – не интонирует, проговаривает слова на одном звуке, не стремится вслушиваться в пение взрослого.</p>

4-5 лет.

Изобразительное искусство.

Задачи образовательной деятельности:

☒ Воспитывать эмоционально-эстетические чувства, отклик на проявление прекрасного в предметах и явлениях окружающего мира, умения замечать красоту окружающих предметов и объектов природы;

☒ Активизировать интерес к произведениям народного и профессионального искусства и формировать опыт восприятия произведений искусства различных видов и жанров, способствовать освоению некоторых средств выразительности изобразительного искусства.

☒ Развивать художественное восприятие, умения последовательно внимательно рассматривать произведения искусства и предметы окружающего мира; соотносить увиденное с собственным опытом;

☒ Формировать образные представления о предметах и явлениях мира и на их основе развивать умения изображать простые предметы и явления в собственной деятельности.

Содержание образовательной деятельности

Проявление интереса к предметам народных промыслов, иллюстрациям в детских книгах, скульптуре малых форм, необычным архитектурным постройкам, описанию архитектурных объектов в иллюстрациях к сказкам.

Развитие умений художественно-эстетического восприятия: последовательно рассматривать предметы и произведения, узнавать изображенные предметы и явления; видеть их выразительность, соотносить с личным опытом; выделять их сенсорные признаки, зрительно и тактильно обследовать игрушки, привлекательные предметы, мелкую скульптуру.

Представления и опыт восприятия произведений искусства:

Декоративно-прикладное искусство: знакомство с близкими опыту детей видами русских народных промыслов; их назначение, образность, материалы для изготовления. Особенности декоративных образов: выразительность, яркость, нарядность. Своеобразие некоторых узоров и орнаментов: кольца, дуги, точки; бутоны, листья; цветовые сочетания, традиционные образы. Декоративно-оформительское искусство как искусство красивого оформления пространства (комнаты, группы, выставок, поздравительных открыток, атрибутов для игр).

Графика: особенности книжной графики: сопровождение иллюстрации текста; украшение книги. Ценность книги и необходимость бережного отношения к ним. Средства выразительности. Художники-иллюстраторы на конкретных примерах, близких детскому

опыту: Е. и Н. Чарушины, Н.Кочергин, Т. Юфа, Т. Маврина, М. Митурич и др.

Живопись: жанры живописи: натюрморт, пейзаж, портрет; разные по художественному образу и настроению произведения. Средства выразительности живописи (цвет, линия, композиция); многообразие цветов и оттенков, форм, фактуры в предметах и явлениях окружающего мира.

Скульптуре: способы создания скульптуры: пластика, высекание.

Особенности её содержания - отображение животных (анималистка), портреты человека и бытовые сценки; средства выразительности: объемность, статика и движение, материала. Восприятие скульптуры разного вида: малая пластика, декоративная.

Архитектуры: представления о том, что окружающие детей сооружения – дома – архитектурные сооружения. Сходство и различие домов по используемым материалам, внешним конструктивным решениям.

Развитие умений различать между собой скульптурные, живописные и графические изображения, предметы разных народных промыслов. Понимание образа (что изображено) и доступных средств выразительности, с помощью которых художник, создает выразительный образ.

Развитие умений обращать внимание и откликаться на интересные декоративно-оформительские решения: украшение группы, одежду, атрибуты игр, замечать новые красивые предметы в группе.

Проявление детских предпочтений: выбор детьми любимых книг и иллюстраций, предметов народных промыслов, инициировать пояснение детьми выбора; проявлению детьми бережного отношения к книгам, игрушкам, предметам народных промыслов, начальный опыт коллекционирования.

Первое посещение музея. Представления о музее, произведениях искусства в музее, правилах поведения (на примере музея игрушек). Интерес детей к посещению музея.

Развитие продуктивной деятельности и детского творчества

Задачи образовательной деятельности:

☒ Активизировать интерес к разнообразной изобразительной деятельности;

☒ Формировать умения и навыки изобразительной, декоративной, конструктивной деятельности: развитие изобразительно-выразительных и технических умений, освоение изобразительных техник.

☒ Поощрять желание и развивать умения воплощать в процессе создания образа собственные впечатления, переживания; поддерживать творческое начало в процессе восприятия прекрасного и собственной изобразительной деятельности.

☒ Развивать сенсорные, эмоционально-эстетические, творческие и познавательные способности.

Содержание образовательной деятельности.

Интерес к изобразительной деятельности, изобразительным материалам и инструментам, стремление заниматься изобразительной деятельностью по собственному желанию.

Развитие умений принимать замысел будущей работы, предложенный педагогом или поставленной самостоятельно. Развитие умений выделять общие, типичные, характерные признаки предметов и явлений природы, человека; сенсорных, эстетических свойств (разнообразие форм, размеров, пропорций; устанавливать ассоциативные связи между свойствами предметов, деталями конструктора и образами).

Развитие умений создавать изображение отдельных предметов и простые сюжеты в разных видах деятельности; в рисунке, лепке изображать типичные и некоторые индивидуальные признаки, в конструировании передавать пространственно-структурные особенности постройки. Освоения детьми обобщенных способов изображения (дугой, на основе овала и т.п.).

Изобразительно-выразительные умения.

Развитие умений правильно располагать изображение на листе бумаги, выделять планы (по всему листу, два плана), выделять главное цветом, размером, расположением на листе; создавать отчетливо основные формы, составлять изображение из нескольких частей, передать в работах позы, движение, жесты персонажей, некоторые детали, соотносить предметы по величине.

Развитие умений в *сюжетном изображении* передавать пространственные отношения, при рисовании по мотивам сказок передавать признаки сказочности цветовым решением, атрибутами; в декоративном изображении нарядно украшать предметную и геометрическую основу с помощью ритма пятен, геометрических элементов узора; в лепке - посредством наклеивания, узора стеклой; соотносить цвет и элементы декора с фоном. Умения создавать несложную композицию из изготовленных предметов.

Умения подбирать цвет, соответствующий изображаемому предмету; использовать разнообразные цвета; применять цвет как средство выразительности, характера образа. Составлять новый цветовой тон на палитре, накладывать одну краску на другую.

Технические умения

В рисовании: умения отбирать при напоминании педагога изобразительные материалы и инструменты, способы изображения в соответствии с создаваемым образом. Использование правильных формообразующих движений для создания изображения. Умения уверенно проводить линии, полосы, кольца, дуги; правильно удерживать инструменты; сохранение правильной позы при рисовании. Штриховать; работать щетинной кистью, сочетать некоторые материалы (гуашь и восковые мелки). Аккуратно пользоваться материалами.

В аппликации: освоение доступных способов и приемов вырезания и обрывной аппликации; из полос и вырезанных форм составлять изображения разных предметов. Умения правильно использовать ножницы, аккуратно вырезать и наклеивать детали; умения использовать неизобразительные материалы для создания выразительного образа.

В лепке: умения лепить из различных материалов: глины, пластилина, снега, песка. Знакомство с конструктивным и комбинированным способом создания изображения. Освоение некоторых приемов лепки: оттягивание из целого куска, прощипывание и т.п.

В конструировании из готовых геометрических фигур: умения анализировать объект, выделять основные части и детали, составляющие сооружение. Создание вариантов знакомых сооружений из готовых геометрических форм и тематического конструктора, деталей разного размера.

Умения выполнять простые постройки. Освоение способов замещения форм, придания им устойчивости, прочности, использования перекрытий.

Конструирование из бумаги: освоение обобщенных способов складывания различных поделок: складывание квадрат; приклеивание к основной форме деталей. **Конструирование из природного материала:** умения видеть образ в природном материале, составлять образ из частей, использовать для закрепления частей клей, пластилин. Составление простых коллажей из готовых элементов; изготовление несложных сувениров в технике коллажа.

Интеграция видов деятельности.

Использование несложных схем сложения для выполнения работы в лепке, аппликации, конструировании; частичное преобразование постройки, работы в соответствии с условием.

Проявление индивидуальных предпочтений в выборе изобразительных материалов, сочетании техник, создаваемых образах. Поощрение детей эстетически воспринимать созданную работу, радоваться результату.

Обыгрывание изображений. Опыт участия в совместном со взрослым и детьми изобразительном творчестве, сотрудничество с другими детьми в процессе выполнения коллективных работ.

Результаты образовательной деятельности

Достижения ребенка 4-5 лет (что нас радует)	Вызывает озабоченность и требует совместных усилий педагогов и родителей
<p><input type="checkbox"/> любит самостоятельно заниматься изобразительной;</p> <p><input type="checkbox"/> эмоционально отзывается, сопереживает состоянию и настроению художественного произведения по тематике близкой опыту;</p> <p><input type="checkbox"/> различает некоторые предметы народных промыслов по материалам, содержанию;</p> <p>последовательно рассматривает предметы;</p> <p>выделяет общие и типичные признаки, некоторые средства выразительности;</p> <p><input type="checkbox"/> в соответствии с темой создает изображение; правильно использует материалы и инструменты; владеет техническими и изобразительными умениями, освоил некоторые способы созданию изображения в разных видах деятельности;</p> <p><input type="checkbox"/> проявляет автономность, элементы творчества, «экспериментирует» с</p>	<p><input type="checkbox"/> с трудом проявляет эмоциональный отклик на проявление красоты окружающем мире; просто перечисляет свойства рассматриваемого объекта, затрудняется соотнести увиденное с собственным опытом;</p> <p><input type="checkbox"/> не любит рисовать, лепить, конструировать; создаваемые изображения шаблонны, маловыразительны, схематичны; недостаточно самостоятелен в процессе деятельности.</p>

<p>изобразительными материалами; высказывает предпочтения по отношению к тематике изображения, материалам.</p>	
--	--

Художественная литература.

Задачи образовательной деятельности:

– Расширять опыт слушания литературных произведений за счет разных жанров фольклора (прибаутки, загадки, заклички, небылицы, сказки о животных и волшебные), литературной прозы (сказка, рассказ) и поэзии (стихи, авторские загадки, веселые детские сказки в стихах).

– Углублять у детей интерес к литературе, воспитывать желание к постоянному общению с книгой в совместной со взрослым и самостоятельной деятельности.

– Развивать умения воспринимать текст: понимать основное содержание, устанавливать временные и простые причинные связи, называть главные характеристики героев, не сложные мотивы их поступков, оценивать их с позиций этических норм, сочувствовать и сопереживать героям произведений, осознавать значение некоторых средств языковой выразительности для передачи образов героев, общего настроения произведения или его фрагмента.

– Способствовать освоению художественно-речевой деятельности на основе литературных текстов: пересказывать сказки и рассказы (в том числе по частям, по ролям), выразительно рассказывать наизусть потешки и прибаутки, стихи и поэтические сказки (и их фрагменты), придумывать поэтические рифмы, короткие описательные загадки, участвовать в литературных играх со звукоподражаниями, рифмами и словами на основе художественного текста.

– Поддерживать желание детей отражать свои впечатления о прослушанных произведениях, литературных героях и событиях в разных видах художественной деятельности: в рисунках, изготовлении фигурок и элементов декораций для театрализованных игр, в игре-драматизации.

Содержание образовательной деятельности.

Расширение читательских интересов детей к литературе.

Получение удовольствия от общения с книгой, стремление к повторной встрече с ней.

Восприятие литературного текста. Освоение умений внимательно слушать и слышать литературное произведение, сочувствовать и переживать героям произведения, представлять в воображении героев, особенности их внешнего вида, некоторые черты характера, вычленять поступки героев и давать им элементарную оценку, объяснять явные мотивы поступков, с помощью педагога понимать общее настроение произведения. Представление о значении использования в художественном тексте некоторых средств языковой выразительности и интонационной выразительности рассказчика для выражения отношения к героям и событиям.

Творческая деятельность на основе литературного текста.

Проявление желания запоминать поэтические тексты, пересказывать знакомые и вновь прочитанные сказки и рассказы с опорой на иллюстрации и без них другим детям и взрослым, игрушкам. Освоение разных способов выражения своего отношения к литературному произведению, его героям: в рассказе, рисунке, аппликации, лепке; при пересказывании и чтении наизусть текста; в разных видах театрализованной деятельности.

Результаты образовательной деятельности

Достижения ребенка («Что нас радует»)	Вызывает озабоченность и требует совместных усилий педагогов и родителей
<p>Ребенок легко включается в процесс восприятия книги, охотно обсуждает произведение, выражает свое отношение к событиям и героям, красоте некоторых художественных средств, представляет героев, особенности их внешнего вида, некоторые черты характера, объясняет явные мотивы поступков героев;</p> <p>— имеет представления о некоторых особенностях таких литературных жанров, как загадка, сказка, рассказ, стихотворение, небылица;</p> <p>— охотно пересказывает знакомые и вновь прочитанные сказки и рассказы, выразительно</p>	<p>— Интерес к слушанию литературных произведений выражен слабо. Ребенок самостоятельно «не общается» с книгами в книжном уголке, не просит прочитать новое произведение. Более выразительный эмоциональный отклик вызывает только рассматривание иллюстраций;</p> <p>— отвечая на вопросы о событиях, дает обобщенно-упрощенную характеристику герою, затрудняется в установлении мотивов поступков героя, не чувствителен к красоте литературного языка.</p>

<p>рассказывает наизусть прибаутки, стихи и поэтические сказки, придумывает поэтические рифмы, короткие описательные загадки;</p> <p>– с желанием рисует иллюстрации, активно участвует в театрализованных играх стремиться к созданию выразительных образов.</p>	<p>– затрудняется при пересказывании текстов, пересказывает их по вопросам или на основе иллюстраций;</p> <p>– отказывается от участия в театрализованных играх, чаще бывает зрителем, в образно-игровых этюдах создает только простой стереотипный образ героя.</p>
---	--

Музыка.

Задачи образовательной деятельности:

- воспитывать слушательскую культуру детей, развивать умения понимать и интерпретировать выразительные средства музыки;
- развивать умения общаться и сообщать о себе, своем настроении с помощью музыки;
- развивать музыкальный слух - интонационный, мелодический, гармонический, ладовый; обучать элементарной музыкальной грамоте.
- развивать координацию слуха и голоса, формировать начальные певческие навыки;
- способствовать освоению детьми приемов игры на детских музыкальных инструментах;
- способствовать освоению элементов танца и ритмопластики для создания музыкальных двигательных образов в играх и драматизациях;
- стимулировать желание ребенка самостоятельно заниматься музыкальной деятельностью.

Содержание образовательной деятельности.

Распознавание настроения музыки на примере уже знакомых метроритмических рисунков. Понимание того, что чувства людей от радости до печали отражаются во множестве произведений искусства, в том числе и в музыке. Анализ музыкальной формы двух- и трехчастных произведений. Понимание того, что музыка может выражать характер и настроение человека (резвый, злой, плаксивый). Различение музыки, изображающей что-либо (какое-то движение в жизни, в природе: скачущую лошадь, мчащийся поезд, светлое утро, восход солнца, морской прибой). Дифференцирование: выражает музыка -

внутренний мир человека, а изображает внешнее движение. Пользование звуковыми сенсорными предэталонами.

Результаты образовательной деятельности

Достижения ребенка («Что нас радует»)	Вызывает озабоченность и требует совместных усилий педагогов и родителей
<ul style="list-style-type: none"> – Может установить связь между средствами выразительности и содержанием музыкально-художественного образа; – различает выразительный и изобразительный характер в музыке; – владеет элементарными вокальными приемами. Чисто интонирует попевки в пределах знакомых интервалов; – ритмично музицирует, слышат сильную долю в 2х, 3х-дольном размере; – накопленный на занятиях музыкальный опыт переносит в самостоятельную деятельность, делает попытки творческих импровизаций на инструментах, в движении и пении. 	<ul style="list-style-type: none"> – Невнимательно слушает музыкальное произведение, не вникает в его содержание; – музыка не вызывает ответствующего эмоционального отклика; – отказывается участвовать в беседах о музыке, затрудняется в определении характера музыкальных образов и средств их выражения; – не интонирует, поет на одном звуке, дыхание поверхностно, звук резкий, мелодия искажается; – не может повторить заданный ритмический рисунок; – не проявляет творческую активность, пассивен, не уверен в себе, отказывается от исполнения ролей в музыкальных играх, драматизациях, танцах.

5-6 лет.

Изобразительное искусство.

Задачи образовательной деятельности:

☒ Активизировать проявление эстетического отношения к окружающему миру (искусству, природе, предметам быта, игрушкам, социальным явлениям).

☒ Развивать художественно-эстетическое восприятие, эмоциональный отклик на проявления красоты в окружающем мире, произведениях искусства и собственных творческих работах; способствовать освоению эстетических оценок, суждений.

☒ Развивать представления об жанрово-видовой разнообразии искусства, способствовать освоению детьми языка изобразительного искусства и художественной деятельности, и формировать опыт

восприятия разнообразных эстетических объектов и произведений искусства.

☒ Развивать эстетические интересы, эстетические предпочтения, желание познавать искусство и осваивать изобразительную деятельность.

Содержание образовательной деятельности.

Развитие умений откликаться и замечать красоту окружающего мира, дифференцированно воспринимать многообразие форм, цвета, фактуры, способы их передачи в художественных образах. Ассоциировать и образно воспринимать их. Развивать художественно-эстетические способности.

Умения художественного восприятия: умения самостоятельно и последовательно анализировать произведения и архитектурные объекты; выделяет типичное, обобщенное. Умения различать произведения искусства разных видов, понимание специфики разных видов искусства. *Представления и опыт восприятия произведений искусства.*

Декоративно-прикладное искусство разных видов (игрушки, утварь, одежда, предметы быта) и разных областей России; технологии изготовления, назначение, особенности: яркость, нарядность, обобщенность, декоративность, единство эстетического и утилитарного, символичность образов животных, явлений природы. Ценность народного искусства; воспитание желания его сохранять и познавать. Своеобразие декоративно-оформительского искусства: назначение, виды: одежда, мебель, предметы быта. Способы оформления поздравительных открыток, составления букетов, оформления выставок.

Графика как вид изобразительного искусства. Книжная, прикладная графика. Назначение иллюстрации - сопровождение текста. Специфика труда художника-иллюстратора, технологии создания иллюстрации. Художники-анималисты, иллюстраторы-сказочники.

Живопись: представления о жанрах живописи: натюрморт, пейзаж, автопортрет, жанровая живопись; восприятие разных образов по содержанию, настроению, средствами выразительности. Авторская манера некоторых художников-живописцев.

Специфика **скульптуры** как искусства создавать объемные образы (отличие от живописи). Назначение и виды скульптуры, средства выразительности: материал, техника его обработки, фактура, композиция, силуэт, постамент. Специфика труда скульптора, используемые инструменты.

Скульптурные образы по близкой детям тематике из разных материалов.

Архитектура как сооружения, их комплексы, необходимые для жизни деятельности людей. Особенности архитектуры (соотношение пользы-красоты-прочности). Материалы, используемые в строительстве. Виды архитектуры по назначению. Понимание типичного, обобщенного образа сооружения, характерного и индивидуального. Гармония объекта с окружающим пространством. Известные архитектурные сооружения региона.

Умения эмоционально откликаться, понимать художественный образ, идею произведения, устанавливать связь между образом, сюжетом, средствами выразительности; выделять настроение произведения, отношение автора к изображенному. Умения выделять средства выразительности разных видов искусства. Оценивать художественные образы графики, живописи, скульптуры и архитектуры; формулировать собственное суждение.

Уважительное отношение к промыслам родного края, к художественному наследию России. Проявление интереса к творческому труду. Проявление предпочтений.

Посещение музея. Представления о музее – как сокровищнице ценностей и произведений искусства. Экспонаты и коллекция. Интерес к посещению музеев, галерей; знание и стремление соблюдать правила поведения в музее.

Развитие продуктивной деятельности и детского творчества.

Задачи образовательной деятельности:

☑ Развивать изобразительную деятельность детей: самостоятельное определение замысла будущей работы, стремление создать выразительный образ, умений самостоятельно отбирать впечатления, переживания для определения сюжета, выбирать соответствующие образу изобразительные техники и материалы, планировать деятельность и достигать результата, оценивать его, взаимодействовать с другими детьми в процессе коллективных творческих работ. Развивать технические и изобразительно-выразительные умения.

☑ Поддерживать личностные проявления старших дошкольников в процессе освоения искусства и собственной творческой деятельности: самостоятельность, инициативности, проявлении индивидуальности, творчества.

☑ Продолжать развивать эмоционально-эстетические, творческие, сенсорные и познавательные способности.

Содержание образовательной деятельности.

Развитие умений определять замысел будущей работы, самостоятельно отбирать впечатления, переживания для определения сюжета. Создавать выразительный образ и передавать своё отношение.

Это собственной инициативе интегрировать виды деятельности. Проявление инициативы в художественно-игровой деятельности, высказывание собственных эстетических суждений и оценок. Развитие умений планировать деятельность, доводить работу до результата, оценивать его; экономично использовать материалы. Знакомство со способом создания наброска. Умения рисования контура предмета простым карандашом.

Освоение новых более сложных способов создания изображения. Создание изображений по представлению, памяти, с натуры; умения анализировать объект, свойства, устанавливать пространственные, пропорциональные отношения, передавать их в работе.

Изобразительно-выразительные умения.

Продолжение развития умений выделять главное, используя адекватные средства выразительности.

Использование цвета как средства передачи настроения, состояния, отношения к изображаемому или выделения главного в картине; свойства цвета (теплая, холодная гамма), красота яркость насыщенных или приглушенных тонов. Умения тонко различать оттенки (развитое цветовое восприятие). Умения подбирать фон бумаги и сочетание красок.

Развитие умений передавать многообразие форм, фактуры, пропорциональных отношений. В изображении предметного мира: передавать сходства с реальными объектами; при изображении с натуры передавать характерные и индивидуальные признаки предметов, живых объектов; при изображении сказочных образов передавать признаки необычности в сюжетном изображении: передавать отношения между объектами, используя все средства выразительности и композицию: изображать предметы на близком, среднем и дальнем планах, рисовать линию горизонт; в декоративном изображении: создавать нарядные, обобщенные образы; украшать предметы с помощью орнаментов и узоров, используя ритм, симметрию в композиционном построении; украшать плоские и объемные формы, предметные изображения и геометрические основы.

Технические умения.

В рисовании: применение разнообразных изобразительных материалов и инструментов (сангина, пастель, мелки, акварель, тушь,

перо, палитра, кисти разных размеров, гелиевые ручки, витражные краски, уголь, фломастеры).

Умения создавать новые цветовые тона и оттенки путем составления, разбавления водой или разбеливания, добавления черного тона в другой тон. Пользоваться палитрой; техникой кистевой росписи; передавать оттенки цвета, регулирует силу нажима на карандаш. Освоение разных изобразительных живописных и графических техник: способы работы с акварелью и гуашью (по - сырому), способы различного наложения цветового пятна, техникой пера, тушевки, штриховки, оттиска, монотипии, «рельефного» рисунка, способов рисования кистью.

В аппликации: использование разнообразных материалов: бумагу разного качества и свойств, ткани, природные материалов и веществ, бросовых материалов. Знакомство с техниками симметричного, ажурного вырезания; разнообразными способами прикрепления деталей на фон, получения объемной аппликации. Создание разнообразных форм. Последовательность работы над сюжетной аппликацией; умения создавать коллажи.

В лепке: использование разнообразных материалов и дополнительных материалов для декорирования. Умения лепить конструктивным и смешанным способом; создавать многофигурные и устойчивые конструкции; создавать объемные и рельефные изображения; использовать разные инструменты: стеки, штампы, постамент, каркасы; передавать фактуру, сглаживать поверхность предмета; вылепливать мелкие детали.

В конструировании из разнообразных геометрических форм, тематических конструкторов: развитие умений анализировать постройку, выделять крупные и мелкие части, их пропорциональные соотношения. Создание построек, сооружений с опорой на опыт освоения архитектуры: варианты построек жилого, промышленного, общественного назначения, мосты, крепости, транспорт, сказочные постройки; придумывает сюжетные композиции. Создание построек по заданной теме, условиям, самостоятельному замыслу, схемам, моделям. Знакомство с некоторыми правилами создания прочных, высоких сооружений, декорирования постройки.

Конструирование из бумаги: создание интересных игрушек для самостоятельных игр с водой и ветром. Освоение обобщенных способов конструирования из бумаги; читать схемы сложения. Освоение приемов оригами. Конструирование из природного и бросового материала: умения выделять выразительность природных объектов, выбирать их для

создания образа по заданной или придуманной теме. Освоение способов крепления деталей, использования инструментов.

Стремление к созданию оригинальных композиций для оформления пространства группы, помещений к праздникам, мини-музея и уголков, пространства для игр. Освоение несложных способов плоского, объемного и объемно-пространственного оформления. Использование разных материалов для создания интересных композиций; умения планировать процесс создания предмета. Развитие умений работы с тканью, плетение: разрезание, наклеивание, заворачивание, нанесение рисунка, декорирование элементами; изготовление простых игрушек.

Обыгрывание изображения, стремление создавать работу для разнообразных собственных игр, в «подарок» значимым близким людям. Развитие умений сотрудничать с другими детьми в процессе выполнения коллективных творческих работ. Развитие умений адекватно оценить результаты деятельности, стремиться к совершенствованию умений, продуктов деятельности, прислушиваться к оценке и мнению взрослого.

Результаты образовательной деятельности

Достижения ребенка 5-6 лет (что нас радует)	Вызывает озабоченность и требует совместных усилий педагогов и родителей
<p><input type="checkbox"/> высказывает предпочтения, ассоциации; стремится к самовыражению впечатлений;</p> <p><input type="checkbox"/> эмоционально-эстетически откликается на проявления прекрасного;</p> <p><input type="checkbox"/> последовательно анализирует произведение, верно понимает художественный образ, обращает внимание на наиболее яркие средства выразительности, высказывает собственные ассоциации;</p> <p><input type="checkbox"/> различает и называет знакомые произведения по видам искусства, предметы народных промыслов по материалам, функциональному назначению, узнает некоторые известные произведения и достопримечательности;</p> <p><input type="checkbox"/> любит и по собственной инициативе рисовать, лепить, конструировать необходимые для игр объекты, «подарки» родным, предметы украшения интерьера;</p>	<p><input type="checkbox"/> интерес к проявлению красоты в окружающем мире и искусстве ярко не выражен;</p> <p><input type="checkbox"/> неуверенно различает, называет некоторые знакомые произведения по видам искусства, предметы народных промыслов;</p> <p><input type="checkbox"/> демонстрирует невысокий уровень творческой активности, недостаточно самостоятелен; затрудняется определить тему будущей работы;</p> <p><input type="checkbox"/> создает маловыразительные образы; демонстрирует относительный уровень технической грамотности, создаёт схематические изображения примитивными однообразными способами.</p>

<p>☒ самостоятельно определяет замысел будущей работы, может её конкретизировать; уверенно использует освоенные техники; создает образы, верно подбирает для их создания средства выразительности;</p> <p>☒ проявляет творческую активность и самостоятельность; склонность к интеграции видов деятельности;</p> <p>☒ демонстрирует хороший уровень технической грамотности; стремится к качественному выполнению работы; к позитивной оценке результата взрослым;</p> <p>☒ принимает участие в процессе выполнения коллективных работ.</p>	
---	--

Художественная литература.

Задачи образовательной деятельности:

— Поддерживать у детей интерес к литературе, обогащать «читательский» опыт детей за счет произведений более сложных жанров фольклора (волшебные и бытовые сказки, метафорические загадки, былины), литературной прозы (сказка-повесть, рассказ с нравственным подтекстом) и поэзии (басни, лирические стихи, литературные загадки с метафорой, поэтические сказки).

— Воспитывать литературно-художественный вкус, способность понимать настроение произведения, чувствовать музыкальность, звучность и ритмичность поэтических текстов; красоту, образность и выразительность языка сказок и рассказов.

— Совершенствовать умения художественного восприятия текста в единстве его содержания и формы, смыслового и эмоционального подтекста.

— Развивать первоначальные представления об особенностях литературы: о родах (фольклор и авторская литература), видах (проза и поэзия), о многообразии жанров и их некоторых специфических признаках (композиция, средства языковой выразительности).

— Поддерживать самостоятельность и инициативность детей в художественно-речевой деятельности на основе литературных текстов: пересказывать сказки и рассказы близко к тексту, пересказывать от лица литературного героя, выразительно рассказывать наизусть стихи и поэтические сказки, придумывать поэтические строфы, загадки,

сочинять рассказы и сказки ПО аналогии со знакомыми текстами, участвовать в театрализованной деятельности, само выражаясь в процессе создания целостного образа героя.

Содержание образовательной деятельности.

Расширение читательских интересов детей. Проявление стремления к постоянному общению с книгой, выражение удовольствия при слушании литературных произведений. Проявление избирательного отношения к произведениям определенного вида, жанра, тематики, стремление объяснить свой выбор.

Восприятие литературного текста. Освоение умений воспринимать литературное произведение в единстве его содержания и формы, смыслового и эмоционального подтекста, устанавливать многообразные связи в тексте. Понимание литературного героя в его разнообразных проявлениях (внешний вид, поступки, мотивы поступков, переживания, мысли), стремление дать оценку его поступкам. Понимание настроения произведения, чувствование его эмоционального подтекста. Проявление внимания к языку, осознанного отношения к использованию некоторых средств языковой выразительности(многозначность слова, синонимика, эпитет, сравнение, метафора);

Творческая деятельность на основе литературного текста. Освоение способов передачи результатов восприятия литературных текстов в разных видах художественно-речевой (пересказ, сочинение, рассуждение),изобразительной (рисование, аппликация, конструирование, оформление) и театрализованной деятельности. Проявление желания создавать в игре-драматизации целостный образ, в котором сочетаются эмоции, настроения, состояния героя, их смена и развитие. Сохранение в пересказах стилистических жанровых особенностей произведения, использование в собственных сочинениях приемов, соответствующих особенностям жанра (например, присочиненные сказок, - традиционные зачины, концовки, постоянные эпитеты, традиционные сравнения и образные фразеологизмы и пр.). Проявление активности и самостоятельности в поиске способов выражения образа героя в театрализованной игре.

Результаты образовательной деятельности

Достижения ребенка («Что нас радует»)	Вызывает озабоченность и требует совместных усилий педагогов и родителей.
---------------------------------------	---

<p>– Ребенок проявляет стремление к постоянному общению с книгой;</p> <p>– обнаруживает избирательное отношение к произведениям определенной тематики или жанра;</p> <p>называет любимые тексты, объясняет, чем они ему нравятся;</p> <p>– знает фамилии 3-4 писателей, названиях произведений, отдельные факты биографии;</p> <p>– способен устанавливать связи в содержании произведения, понимать его эмоциональный подтекст;</p> <p>– использует средства языковой выразительности литературной речи в процессе предсказания и придумывания текстов;</p> <p>– активно и творчески проявляет себя врезных видах художественной деятельности, в сочинении загадок, сказок.</p>	<p>– Интерес к слушанию литературных произведений выражен слабо, ребенок предпочитает общению с книгой другие занятия;</p> <p>– литературный опыт ограничен произведениями из круга чтения детей более младшего возраста;</p> <p>– не может назвать своих любимых литературных произведений;</p> <p>– не знает жанров литературных произведений;</p> <p>– ребенок пассивен при обсуждении книги, в драматизациях и других видах художественной деятельности;</p> <p>– ребенок монотонно и с длительными паузами читает стихи, плохо пересказывает знакомые тексты, отказывается от придумывания загадок, участия в литературных играх.</p>
--	--

Музыка.

Задачи образовательной деятельности:

- Обогащать слуховой опыт детей при знакомстве с основными жанрами музыки;
- Накапливать представления о жизни и творчестве некоторых композиторов.
- Обучать детей анализу средств музыкальной выразительности.
- Развивать умения творческой интерпретации музыки разными средствами художественной выразительности.
- Развивать певческие умения;
- Стимулировать освоение умений игрового музицирования;
- Стимулировать самостоятельную деятельность детей по импровизации танцев, игр, оркестровок;
- Развивать умения сотрудничества в коллективной музыкальной

деятельности.

Содержание образовательной деятельности.

Узнавание музыки разных композиторов: западноевропейских (И-С. Баха, Э. Грига, И. Гайдна, В.А. Моцарта, Р. Шумана и др.) и русских (Н.А. Римского-Корсакова, М.И. Глинки, П.И. Чайковского и др.). Владение элементарными представлениями о биографиях и творчестве композиторов, о истории создания оркестра, о истории развития музыки, о музыкальных инструментах. Различение музыки разных жанров. Знание характерных признаков балета и оперы. Различение средств музыкальной выразительности (лад, мелодия, метроритм). Понимание того, что характер музыки выражается средствами музыкальной выразительности.

Результаты образовательной деятельности

Достижения ребенка («Что нас радует»)	Вызывает озабоченность и требует совместных усилий педагогов и родителей
<ul style="list-style-type: none">– Развиты элементы культуры служительского восприятия;– выражает желание посещать концерты, музыкальный театр;– музыкально эрудирован, имеет представления о жанрах музыки;– проявляет себя разных видах музыкальной исполнительской деятельности;– активен в театрализации;– участвует в инструментальных импровизациях.	<ul style="list-style-type: none">– Не активен в музыкальной деятельности;– не распознает характер музыки;– поет на одном звуке;– плохо ориентируется в пространстве переисполнении танцев и перестроении с музыкой;– не принимает участия в театрализации;– слабо развиты музыкальные способности.

6-8 лет.

Изобразительное искусство.

Задачи образовательной деятельности:

– Продолжать формировать эмоционально-эстетические ориентации, подвести детей к пониманию ценности искусства, способствовать освоению и использованию разнообразных эстетических оценок, суждений относительно проявлений красоты в окружающем мире, художественных образов, собственных творческих работ.

– Стимулировать самостоятельное проявление эстетического отношения к окружающему миру в разнообразных ситуациях: повседневных и образовательных ситуациях, досуговой деятельности, в ходе посещения музеев, парков, экскурсий по городу.

– Совершенствовать художественно-эстетическое восприятие, художественно-эстетические способности, продолжать осваивать язык изобразительного искусства и художественной деятельности, и на этой основе способствовать обогащению и начальному обобщению представлений об искусстве.

– Поддерживать проявления у детей интересов, эстетических предпочтений, желания познавать искусство и осваивать изобразительную деятельность в процессе посещения музеев, выставок, стимулирования коллекционирования, творческих досугов, рукоделия, проектной деятельности.

Содержание образовательной деятельности.

Проявление интереса к проявлению красоты в окружающем мире, желание подмечать проявления красоты, задавать вопросы и высказывать собственные предпочтения, рассматривать произведения искусства, привлекательные предметы быта и природные объекты.

Представления и опыт восприятия различных произведений изобразительного искусства, разных видов архитектурных объектов: представления о специфике видов искусства (скульптуры, живописи, графики, архитектуры), используемых изобразительных и строительных материалах инструментах:

Народное декоративно-прикладное искусство разных видов и примере промыслов России и зарубежья; разнообразие и сходство, назначение особенности, связь декора с назначением предмета; традиционность образов, узоров, отражение в них природы, народного быта, культуры. Стилиевые особенности. Ценность народного искусства; воспитание гордости и желания его сохранять и познавать. Своеобразие декоративно-оформительского искусства; виды. Способы оформления поздравительных открыток, составления букетов, оформления выставок. Профессиональное прикладное искусство.

Графика: виды и особенности средств выразительности. Специфики труда художника-иллюстратора, способы создания иллюстрации. Макет книги. Художники-анималисты, иллюстраторы-сказочники, иллюстраторы «веселой» книги.

Живопись: жанровое разнообразие, особенности средств выразительности. Авторская манера известных художников-живописцев (на ознакомительном уровне).

Скульптура: виды скульптуры, особенности средств выразительности. Специфика труда скульптора. Памятники и монументы, известные памятники и скульптура региона, России и мира.

Архитектура: особенности и виды архитектуры, материалы, используемые в строительстве. Понимание типичного, обобщенного характерного и индивидуального образа сооружения. Особенности архитектурных сооружений, зданий. Декоративные элементы. Гармония объекта с окружающим пространством. Эстетический образ города. Известные архитектурные сооружения России и мира. Труд архитектора.

Эмоционально-эстетический отклик на выразительность художественного образа, предмета народного промысла, архитектурного объекта. Совершенствование умений художественного восприятия: внимательно рассматривает произведение, выделять сходство и различие приравнены разных по тематике, используемым средствам выразительности. Понимание идеи произведения, установлению связи между образом, сюжетом, средствами выразительности; выделение настроения произведения, отношения автора к изображенному; эстетическая оценка, высказывание собственного суждения. Подведение к пониманию того, что автор-творец, целенаправленно отбирает средства выразительности для создания более выразительного образа. Выделение творческой манеры некоторых художников и скульпторов.

Воспитание начальных ценностных установок, уважительного отношения к промыслам родного края; развитие и поддержку детского интереса к «истории» народных промыслов и искусства, необычным предметам, интересным художественным образам. Поддержка стремления отразить впечатления и представления в собственной деятельности. Проявление предпочтений и интересов в форме коллекционирования, увлечения ручным трудом, продуктивной деятельности.

Посещение музеев. Интерес к посещению музеев, галерей. Представления о произведениях искусства в музее; разнообразие музейных экспонатов и виды музея. Понимание ценность музейного предмета. Стремление соблюдать правила поведения в музее, отражать впечатления в деятельности, проявлять уважительное отношение к художественному наследию России.

Развитие продуктивной деятельности и детского творчества.

Задачи образовательной деятельности:

- ▢ Поддерживать проявления самостоятельности, инициативности, индивидуальности, рефлексии, активизировать творческие проявления детей.
- ▢ Совершенствовать компоненты изобразительной деятельности, технические и изобразительно-выразительные умения.
- ▢ Развивать эмоционально-эстетические, творческие, сенсорные и познавательные способности.

Содержание образовательной деятельности.

Умения самостоятельно определять замысел будущей работы, отбирать впечатления, переживания для выразительного образа, интересного сюжета. Проявление индивидуального почерка, инициативы в художественно-игровой деятельности, высказывание собственных эстетических суждений и оценок, передавать своё отношение.

Создание выразительного образа с помощью осознанного выбора и сочетания выразительных средств; умений разрабатывать образ; предлагать варианты образа; выбирать наиболее соответствующие образу изобразительные техники и материалы и их сочетать, по собственной инициативе интегрировать виды деятельности. Умения планировать деятельность, доводить работу до результата, адекватно оценивать его; вносить изменения в работу, включать детали, «дорабатывать» изображение. Самостоятельное использование способов экономичного применения материалов и проявление бережного отношения к материалам и инструментам.

Освоение и самостоятельное использование разных способов создания изображения. Создание изображений по представлению, памяти, а также с натуры.

Изобразительно-выразительные умения.

Развитие умений самостоятельно и верно использовать разные средства выразительности: цвет, композицию, форму, фактуру. Использовать цвет как средство передачи настроения, отношения к изображаемому; использовать в деятельности свойства цвета (теплая, холодная, контрастная или сближенная гамма); смешивать краски с целью получения оттенков; подбирать фон бумаги сочетание красок.

Развитие умений анализировать объект; стремление передавать в собственном изображении разнообразие форм, фактуры, пропорциональных отношений. *В изображении предметного мира:*

передавать сходство с реальными объектами; при изображении с натуры - типичные и характерные индивидуальные признаки предметов, живых объектов; при изображении сказочных образов - признаки сказочности; в сюжетном изображении: изображать линию горизонта согласно создаваемому образу, предметы неблизком, среднем и дальнем планах, передавать; в декоративном изображении: создавать нарядные утилизированные образы; украшать предметы с помощью орнаментов и узоров; украшать плоские и объемные формы, предметные и геометрические основы; создавать декоративные изображения разными способами построения композиции; использовать некоторых способов стилизации образов реальных предметов.

Технические умения.

Совершенствование моторных характеристик умений.

Развитие умений рисования контура предмета простым карандашом, создавать набросок.

В рисовании: применение разнообразных изобразительных материалов инструментов, их сочетания. Создание новых цветовых тонов и оттенков. Самостоятельное применение освоенных изобразительных живописных и графических техник.

В аппликации: самостоятельного использование разнообразных материалов. Применение техник симметричного, силуэтного, многослойного, ажурного вырезания; разнообразных способов прикрепления деталей на фон, получения объемной аппликации; освоения последовательности работы над сюжетной аппликацией. Умения создавать разнообразные формы, преобразовывать их.

В лепке: самостоятельное создание объемных и рельефных изображений; лепка смешанным и пластическим способом; использование разнообразных пластических материалов и дополнительные материалы для декорирования; самостоятельное использование инструментов. Стремление создавать аккуратные и качественные работы.

В конструировании из разнообразных геометрических форм, тематических конструкторов: развитие умений анализировать постройку, создавать интересные образы, постройки, сооружения с опорой на опыт освоения архитектуры. Применение некоторых правил создания прочных построек; проектирование сооружений по заданным теме, условиям, самостоятельному замыслу, схемам, моделям, фотографиям. **Конструирование** из бумаги, природного и бросовых материалов: создание интересных игрушек, предметов по замыслу и по

схеме сложения; самостоятельное применение разных способов и приемов создания, способов крепления деталей, различных инструментов; создание интересных образов в технике оригами.

Освоение и применение способов плоского, объемного и объемно-пространственного оформления. Умения моделирования и макетирования простых предметов. Совершенствование умений планировать процесс создания предмета; создавать разметки по шаблону.

Развитие умений работы с тканью, плетение: самостоятельное и качественное изготовление игрушек; безопасное использование ряда инструментов. Создание аппликации из ткани, умения наносить контур мелком; подбирать фактуру, цвет ткани к создаваемому образу.

Совместное со взрослым и детьми коллективное изобразительное творчество, наряду с успешной индивидуальной деятельностью. Потребность в достижении качественного результата. Развитие адекватной оценки результатов деятельности, стремление к совершенствованию умений, качественному результату, желания прислушиваться к оценке и мнению взрослого.

Результаты образовательной деятельности

Достижения ребенка (что нас радует)	Вызывает озабоченность и требует совместных усилий педагогов и родителей
<ul style="list-style-type: none"> – ребенок проявляет самостоятельность, инициативу, индивидуальность в процессе деятельности; имеет творческие увлечения; – проявляет эстетические чувства, окликается на прекрасное в окружающем мире и в искусстве; узнает, описывает некоторые известные произведения, архитектурные и скульптурные объекты, предметы народных промыслов, задает вопросы о произведениях, поясняет некоторые отличительные особенности видов искусства; – экспериментирует в создании образа, проявляет самостоятельность в процессе выбора темы, продумывания художественного 	<ul style="list-style-type: none"> – не замечает красоту в повседневной жизни; не интересуется искусством; – рисует, лепит, конструирует более охотно при поддержке взрослого; демонстрирует невысокий уровень творческой активности; – показывает относительный уровень технической грамотности, создает изображения примитивными однообразными способами; – затрудняется в планировании работы; □ конфликтно участвует в коллективном творчестве.

<p>образа, выбора техник и способов создания изображения; демонстрирует высокую техническую грамотность; планирует деятельность, умело организует рабочие место, проявляет аккуратность и организованность; — адекватно оценивает собственные работы; в процессе выполнения коллективных работ охотно и плодотворно сотрудничает с другими детьми.</p>	
--	--

Художественная литература.

Задачи образовательной деятельности:

- Воспитывать ценностное отношение к художественной литературе как виду искусства и литературной речи; способствовать углублению и дифференциации читательских интересов.
- Обогащать читательский опыт детей за счет произведений более сложных по содержанию и форме.
- Совершенствовать умения художественного восприятия текста в единстве его содержания и формы, смыслового и эмоционального подтекста; развивать умения элементарно анализировать содержание и форму произведения (особенности композиционного строения, средства языковой выразительности и их значение), развивать литературную речь.
- Обогащать представления об особенностях литературы: о родах (фольклор и авторская литература), видах (проза и поэзия), о многообразии жанров и их некоторых специфических признаках.
- Обеспечивать возможность проявления детьми самостоятельности и творчества в разных видах художественно-творческой деятельности на основе литературных произведений.

Содержание образовательной деятельности.

Расширение читательских интересов детей. Проявление устойчивого стремления к постоянному общению с книгой, избирательности по отношению произведениям определенного вида, жанра, тематики. Активное участие в общении по поводу литературных произведений со взрослыми и другими детьми.

Восприятие литературного текста. Освоение умений воспринимать литературное произведение в единстве его содержания и формы, устанавливая многообразные связи в тексте, понимать авторский замысел. Восприятие литературного героя в его разнообразных проявлениях (внешний вид, поступки, переживания, мысли), стремление давать оценку действиям и поступкам героя. Проявление эмоциональной отзывчивости по отношению к содержанию произведения, его смысловому и эмоциональному подтексту, образам героев, художественной форме; эстетической чувствительности к красоте литературной речи, образности художественного языка. Понимание значения некоторых средств языковой выразительности (многозначность слова, сравнение и др.).

Творческая деятельность на основе литературного текста.

Освоение способов выражения своего отношения к произведению, его героям и событиям в разных видах творческой деятельности. Выразительное пересказывание вновь прочитанных литературных произведений близко к тексту и от лица литературного героя. Выразительное чтение поэтических произведений разного характера. Проявление творчества в придумывании своих вариантов продолжения произведения, сочинении сказки и истории ПО аналогии с фольклорным и литературным текстом. Понимание необходимости сохранения стилистических и жанровых особенностей литературных текстов в процессе рассказывания и придумывания.

Результаты образовательной деятельности

Достижения ребенка («Что нас радует»)	Вызывает озабоченность и требует совместных усилий педагогов и родителей
<ul style="list-style-type: none"> – Ребенок проявляет эстетический вкус, стремление к постоянному общению с книгой, желание самому научиться читать; – обнаруживает избирательное отношение к произведениям определенной тематики или жанра, к разным видам творческой деятельности на основе произведения; – называет любимые литературные тексты, объясняет, чем они ему 	<ul style="list-style-type: none"> – Интерес к литературе выражен не ярко, литературный опыт ограничен; – ребенок с трудом называет знакомые книги, не может объяснить, чем они ему нравятся; – при восприятии литературного произведения понимает его содержание, не может понять авторской позиции, не чувствителен к языку; – не выразительно читает короткие стихи, рассказывает

<p>нравятся;</p> <ul style="list-style-type: none"> – знает фамилии 4-5 писателей, отдельные факты их биографии, называет их произведения, с помощью взрослого рассуждает об особенностях их творчества; – воспринимает произведение в единстве его содержания и формы, высказывает своё отношение к героям и идее; – творчески активен и самостоятелен в речевой, изобразительной и театрально-игровой деятельности на основе художественных текстов. 	<p>сказки и рассказы, не может придумать сказку по аналогии, отказывается от придумывания загадок, участия в литературных играх;</p> <ul style="list-style-type: none"> – пассивен при обсуждении книг, не проявляет инициативы в изобразительной и проектной деятельности на основе литературного текста, в театрализованных играх является либо зрителем, либо невыразительно передает образ второстепенного героя.
---	--

Музыка.

Задачи образовательной деятельности:

- Обогащать слуховой опыт у детей при знакомстве с основными жанрами, стилями и направлениями в музыке;
- Накапливать представления о жизни и творчестве русских и зарубежных композиторов.
- Обучать детей анализу, сравнению и сопоставлению при разборе музыкальных форм и средств музыкальной выразительности.
- Развивать умения творческой интерпретации музыки разными средствами художественной выразительности.
- Развивать умения чистоты интонирования в пении;
- Помогать осваивать навыки ритмического многоголосья посредством игрового музицирования;
- Стимулировать самостоятельную деятельность детей по сочинению танцев, игр, оркестровок;
- Развивать умения сотрудничества и сотворчества в коллективной музыкальной деятельности.

Содержание образовательной деятельности.

Узнавание музыки разных композиторов, стилей и жанров. Владение элементарными представлениями о творчестве композиторов, о музыкальных инструментах, о элементарных музыкальных формах. Различение музыки разных жанров и стилей. Знание характерных признаков балета, оперы, симфонической и камерной музыки. Различение средств музыкальной выразительности (лад, мелодия, метроритм). Понимание того, что характер музыки выражается

средствами музыкальной выразительности. Умение рассуждать о музыке адекватно характеру музыкального образа, суждения развернутые, глубокие, интересные, оригинальные.

Соотнесение новых музыкальных впечатлений с собственным жизненным опытом, опытом других людей благодаря разнообразию музыкальных впечатлений.

Результаты образовательной деятельности

Достижения ребенка («Что нас радует»)	Вызывает озабоченность и требует совместных усилий педагогов и родителей
<ul style="list-style-type: none"> – Развита культура слушательского восприятия; – любит посещать концерты, музыкальный театр, делится полученными впечатлениями; – музыкально эрудирован, имеет представления о жанрах и направлениях классической и народной музыки, творчестве разных композиторов; – проявляет себя во всех видах музыкальной исполнительской деятельности, на праздниках; – активен в театрализации, где включается в ритма-интонационные игры, помогающие почувствовать выразительность и ритмичность интонаций, а также стихотворных ритмов, певучие диалоги или рассказывания; – проговаривает ритмизировано стихи и импровизирует мелодии на заданную тему, участвует в инструментальных импровизациях. 	<ul style="list-style-type: none"> – Не активен в некоторых видах музыкальной деятельности; – не узнает музыку известных композиторов; – имеет слабые навыки вокального пения; – плохо ориентируется в пространстве при исполнении танцев и перестроении с музыкой; – не принимает активного участия в театрализации; – слабо развиты музыкальные способности.

Для реализации задач области «Художественно-эстетическое развитие» группы МБДОУ № 148 оснащены материалами с иллюстрациями предметов, узоров народных мастеров, произведений декоративно – прикладного искусства, произведений книжной графики, репродукциями с произведений живописи. В каждой группе оформлены уголки изодейтельности, включающие материалы для рисования, лепки, аппликации. В каждой группе имеются музыкально – дидактические игры, детские музыкальные инструменты. В группах имеются магнитофоны, музыкальные уголки, оснащённые в соответствии с возрастом

оборудованием для организации музыкально – художественной деятельности детей.

1.5 Образовательная область «Физическое развитие»

Цель:

1. гармоничное физическое развитие
2. формирование интереса и ценностного отношения к занятиям физической культурой
3. формирование основ здорового образа жизни

Задачи:

Оздоровительные	Образовательные	Воспитательные
<ul style="list-style-type: none"> • охрана жизни и укрепление здоровья, обеспечение нормального функционирования всех органов и систем организма • всестороннее физическое совершенствование функций организма • повышение работоспособности и закаливание 	<ul style="list-style-type: none"> • формирование двигательных умений и навыков • развитие физических качеств • овладение ребенком элементарными знаниями о своем организме, роли физических упражнений в его жизни, способах укрепления собственного здоровья 	<ul style="list-style-type: none"> • формирование интереса и потребности в занятиях физическими упражнениями • разностороннее гармоничное развитие ребенка (не только физическое, но и умственное, нравственное, эстетическое, трудовое)

Направления физического развития:

Приобретение детьми опыта в двигательной деятельности:	Становление целенаправленности и саморегуляции в	Становление ценностей здорового образа жизни, овладение его элементарными нормами и правилами (в питании,
<ul style="list-style-type: none"> • связанной с выполнением упражнений • направленной на развитие таких физических качеств как координация и гибкость • способствующей правильному формированию опорно-двигательной системы организма, развитию равновесия, 		

<p>координации движений, крупной и мелкой моторики</p> <ul style="list-style-type: none"> • связанной с правильным, не наносящим вреда организму, выполнением основных движений (ходьба, бег, мягкие прыжки, повороты в обе стороны) 	<p>двигательной сфере</p>	<p>двигательном режиме, закаливании, при формировании полезных привычек и др.)</p>
---	----------------------------------	--

Принципы физического развития

<p>Дидактические</p> <ul style="list-style-type: none"> • Систематичность и последовательность • Развивающее обучение • Доступность • Воспитывающее обучение • Учет индивидуальных и возрастных особенностей • Сознательность и активность ребенка • Наглядность 	<p>Специальные</p> <ul style="list-style-type: none"> • непрерывность • последовательность наращивания тренирующих воздействий • - цикличность 	<p>Гигиенические</p> <ul style="list-style-type: none"> • Рациональность чередования деятельности и отдыха • Возрастная адекватность • Оздоровительная направленность всего образовательного процесса • Осуществление личностно-ориентированного обучения и воспитания
--	--	---

Методы физического развития

<p>Наглядный</p> <ul style="list-style-type: none"> -Наглядно-зрительные приемы (показ физических упражнений, использование наглядных пособий, имитация, зрительные ориентиры) -Наглядно-слуховые приемы (музыка, песни) -Тактильно-мышечные приемы (непосредственная помощь воспитателя) 	<p>Словесный</p> <ul style="list-style-type: none"> - Объяснения, пояснения, указания - Подача команд, распоряжений, сигналов - Вопросы к детям - Образный сюжетный рассказ, беседа - Словесная инструкция 	<p>Практический</p> <ul style="list-style-type: none"> - Повторение упражнений без изменения и с изменениями -Проведение упражнений в игровой форме; -Проведение упражнений в соревновательной форме
---	--	--

--	--	--

Средства физического развития

1. Двигательная активность, занятия физкультурой
2. Эколого-природные факторы (солнце, воздух, вода)
3. Психогигиенические факторы (гигиена сна, питания, занятий)

Формы физического развития

Физкультурные занятия	Закаливающие процедуры	Подвижные игры
Физкультминутки	Занятия по плаванию	Утренняя гимнастика
Корректирующая гимнастика	Гимнастика пробуждения	ЛФК
Физкультурные упражнения на прогулке	Спортивные игры, развлечения, праздники и соревнования	Ритмика
Кружки, секции	Музыкальные занятия	Самостоятельная двигательльно-игровая деятельность детей

<p>Здоровьесберегающие технологии – это технологии, направленные на сохранение здоровья и активное формирование здорового образа жизни и здоровья воспитанников Медико-профилактические</p> <ol style="list-style-type: none"> а. организация мониторинга здоровья дошкольников 2. организация и контроль питания детей 3. физического развития дошкольников 4. закаливание 	<p>Физкультурно-оздоровительные</p> <ol style="list-style-type: none"> а. развитие физических качеств, двигательной активности 2. становление физической культуры детей 3. дыхательная гимнастика 4. массаж и самомассаж 5. профилактика плоскостопия и формирования правильной осанки 6. воспитание привычки к повседневной
---	---

5. организация профилактических мероприятий 6. организация обеспечения требований СанПиНов 7. организация здоровьесберегающей среды	физической активности и заботе о здоровье
---	---

Психологическая безопасность

Комфортная организация режимных моментов	Оптимальный двигательный режим	Правильное распределение интеллектуальных и физических нагрузок
Доброжелательный стиль общения взрослого с детьми	Целесообразность в применении приемов и методов	Использование приемов релаксации в режиме дня

Оздоровительная направленность воспитательно - образовательного процесса

Учет гигиенических требований	Создание условий для оздоровительных режимов	Бережное отношение к нервной системе ребенка
Учет индивидуальных особенностей и интересов детей	Предоставление ребенку свободы выбора	Создание условий для самореализации
Ориентация на зону ближайшего развития		

Виды здоровьесберегающих технологий

Технологии сохранения и стимулирования здоровья - стретчинг - ритмопластика - динамические паузы	Технологии обучения здоровому образу жизни - физкультурные занятия - проблемно-игровые занятия	Коррекционные технологии - арттерапия - технологии музыкального воздействия - сказкотерапия - цветотерапия
--	---	---

- подвижные и спортивные игры - релаксация - различные гимнастики	- коммуникативные игры - занятия из серии «Здоровье» - самомассаж -биологическая обратная связь (БОС)	-психогимнастика - фонетическая ритмика
---	--	--

***Ранний возраст. Первый год жизни.
Задачи образовательной деятельности***

Организовывать физиологически целесообразный режим

жизнедеятельности детей. Обеспечивать охрану здоровья, правильный гигиенический уход, двигательную активность детей.

Содействовать своевременному овладению движениями на основе положительного эмоционального общения и совместных действий взрослого с ребенком.

Развивать сенсомоторную активность, крупную и тонкую моторику, двигательную координацию.

Формировать элементарные культурно-гигиенические навыки.

Содержание образовательной деятельности

Формирование элементарных культурно-гигиенических навыков.

Приучение ребенка к определенному жизненному ритму и порядку, к опрятности при осуществлении всех режимных процессов. Проявление участия ребенка в одевании и раздевании (10—12 месяцев).

С 3 месяцев — помочь ребенку в переворачивании со спины на бок, живот и обратно; инициировать направление рук к игрушке, захват и удержание ее из разных положений; поощрять попытки, лежа на животе, дотягиваться до игрушки, подползать к ней; отталкиваться ногами от опоры в вертикальном положении при поддержке под мышки.

С 6 месяцев — способствовать тому, чтобы ребенок вставал на четвереньки; садился из положения лежа, ложился из положения сидя, сидел без поддержки. Помочь ребенку вставать с поддержкой; вставать и опускаться,

придерживаясь за опору. Инициировать действия ребенка с предметами: осматривать, перекладывать из руки в руку, размахивать

игрушками, бросать их; выполнять действия, соответствующие свойствам предметов.

С 9 месяцев — совершенствование ранее освоенных движений в ползании, вставании, перешагивании и других. Научение приседать и вставать; делать самостоятельно первые шаги; ходить за каталкой и самостоятельно, ходить без поддержки по просьбе взрослого в определенном направлении. Усложнение действий ребенка с предметами: приносить знакомые предметы по просьбе взрослого, открывать и закрывать крышку коробки, надевать кольца на стержень и снимать их, ставить один предмет на другой; проводить игры-развлечения; инициировать эмоциональную отзывчивость на игровые действия и музыку плясового характера.

Результаты образовательной деятельности

Достижения ребенка («Что нас радует»)	Вызывает озабоченность и требует совместных усилий педагогов и родителей
<p>ребенок охотно ползает в разных направлениях и на разных поверхностях (по полу, дивану, горке и др.);</p> <ul style="list-style-type: none"> - успешно встает на ножки и перемещается с опорой на предметы; - ходит с поддержкой сначала за обе руки, потом за одну; - может пройти, не присаживаясь, несколько шагов; <p>ребенок имеет соответствующие возрасту длину и массу тела, хорошие сон, аппетит, нормальное функционирование кишечника.</p>	<ul style="list-style-type: none"> - ребенок испытывает затруднение (страх) перемещения в пространстве; - отказывается (постоянно просится на руки взрослого) от самостоятельной ходьбы, владея умением ходить; - нарушение смены ритма «бодрствование - сон», ребенок физически развивается не гармонично (имеет избыточный или недостаточный вес, часто болеет) малоподвижен, его двигательный опыт беден.

Второй год жизни. 2 группа раннего возраста.

Задачи образовательной деятельности

- Способствовать формированию естественных видов движений (ходьба, ползание, лазанье, попытки бега и подпрыгивания вверх и пр.).
- Обогащать двигательный опыт выполнением игровых действий с предметами и игрушками, разными по форме, величине, цвету, назначению.
- Формировать умение ходить и бегать, не наталкиваясь друг на друга.
- Развивать сенсомоторную активность, крупную и тонкую моторику, двигательную координацию.
- Формировать элементарные культурно-гигиенические навыки.

Содержание образовательной деятельности

Движения малышей развиваются и совершенствуются на протяжении всего времени пребывания ребенка в детском саду: на утренней гимнастике, занятиях по физической культуре, на прогулке, в подвижных играх, самостоятельной двигательной деятельности.

При объяснении двигательных заданий воспитатель показывает, поясняет, образно рассказывает, помогает и страхует, подбадривает, хвалит, поддерживает у детей чувство удовольствия и уверенности в себе. Поощряются доброжелательность и дружелюбие в общении со сверстниками и взрослыми.

Общеразвивающие упражнения заключаются в движениях головы, рук, ног, а так же движения туловища из положения тела стоя, сидя, лежа на спине, переворачивание со спины на бок, живот и обратно.

Выполнение общеразвивающих упражнений с мелкими предметами (погремушками, колечками, платочками), рядом с предметами (стул, скамейка) и на них.

Выполнение определенных упражнений в основных движениях - ходьба парами, по кругу, в заданном направлении; «стайкой» за воспитателем; огибая предметы; приставными шагами вперед.

Бег за воспитателем и от него; в разных направлениях. Прыжки на двух ногах на месте с легким продвижением вперед; подпрыгивание до предмета, находящегося выше поднятых рук ребенка. Активное ползание, лазанье: проползание; подползание; перелезание.

Катание, бросание, ловля: скатывание мячей с горки; катание мячей, шаров в паре с воспитателем. Основные движения и другие действия в игровых ситуациях возможно организовывать в подвижных играх, игровых упражнениях, преимущественно связанные с ходьбой и бегом

Культурно-гигиенические навыки. Формирование культурно-

гигиенических навыков начинается с полутора лет. В этом возрасте дети становятся более самостоятельными в мытье рук; умывании; полоскании рта; раздевании; пользовании горшком.

Результаты образовательной деятельности

<p align="center">Достижения ребенка («Что нас радует»)</p>	<p align="center">Вызывает озабоченность и требует совместных усилий педагогов и родителей</p>
<p>-ребенок владеет основными движениями (ходьба в разных направлениях, с перешагиванием через предметы (высотой 10 см), в различном темпе, бег в разных направлениях и к цели, непрерывный в течение 30—40 с; прыжки на месте и с продвижением вперед);</p> <p>-воспроизводит простые движения по показу взрослого;</p> <p align="center">-охотно выполняет движения имитационного характера, участвует в несложных сюжетных подвижных играх, организованных взрослым;</p> <p align="center">- получает удовольствие от процесса выполнения движений.</p>	<p>ребенок слабо владеет основными движениями, имеет нарушение в координации движений и ориентации в пространстве помещения;</p> <ul style="list-style-type: none"> - затрудняется воспроизводить движения по показу взрослого; - не проявляет двигательной активности; - не включается в участие в подвижных играх, организованных педагогом; - в ситуациях повышенной двигательной активности занимает наблюдательную позицию.

Ранний возраст (2-3 года).

Задачи образовательной деятельности:

- Обогащать детский двигательный опыт, способствовать освоению основных движений, развитию интереса к подвижным играм и согласованным двигательным действиям.
- Обеспечивать смену деятельности детей с учетом степени ее эмоциональной насыщенности, особенностей двигательной и интеллектуальной активности детей.

– Создать все условия для успешной адаптации каждого ребенка к условиям детского сада.

– Укреплять здоровье детей, реализовывать систему закаливания.

– Продолжать формирование умения ходить и бегать, не наталкиваясь друг на друга, с согласованными, свободными движениями рук и ног, действовать сообща, придерживаясь определенного направления передвижения с опорой на зрительные ориентиры.

Содержание образовательной деятельности.

Узнавание детьми разных способов ходьбы, прыжков, ползания и лазанья, катания, бросания и ловли, построений, исходные положения общеразвивающих упражнениях. Освоение простейших общих для всех правил в подвижных играх. Узнавание о возможности передачи в движениях действий знакомых им зверей, домашних животных, птиц, рыб, насекомых, сказочных персонажей.

На 3 году жизни происходит освоение разнообразных физических упражнений, общеразвивающих упражнений, основных движений, подвижных игр и их правил. По мере накопления двигательного опыта у малышей идет формирование новых двигательных умений: строиться парами, друг за другом; сохранять заданное направление при выполнении упражнений; активно включаться в выполнение упражнений; ходить, не сталкиваясь и не мешая друг другу; сохранять равновесие на ограниченной площади опоры; бегать, не мешая друг другу, не наталкиваясь друг на друга; подпрыгивать на месте, продвигаясь вперед; перепрыгивать через предметы, лежащие на полу, мягко приземляться; бросать мяч воспитателю и ловить брошенный им мяч; подтягиваться на скамейке, лежа на груди; ползать на четвереньках, перелезть через предметы; действовать по указанию воспитателя, активно включаться в подвижные игры.

Участие в многообразных играх и игровых упражнениях которые направлены на развитие наиболее значимых в этом возрасте скоростно-силовых качества и быстроты (особенно быстроты реакции), а так же – на развитие силы, координации движений. Упражнения в беге содействуют развитию общей выносливости.

Результаты образовательной деятельности

Достижения ребенка («Что нас радует»)	Вызывает озабоченность и требует совместных усилий педагогов и родителей
ребенок интересуется разнообразными физическими упражнениями, действиями с физкультурными пособиями (погремушками,	– малыш не интересуется разнообразными физическими упражнениями, действиями с разными физкультурными пособиями

<p>ленточками, кубиками, мячами и др.);</p> <ul style="list-style-type: none"> – при выполнении упражнений демонстрирует достаточную координацию движений, быстро реагирует на сигналы; – с большим желанием вступает в общение с воспитателем и другими детьми при выполнении игровых физических упражнений и в подвижных играх, проявляет инициативность; – стремится к самостоятельности в двигательной деятельности, избирателен по отношению к некоторым двигательным действиям; – переносит освоенные простые новые движения в самостоятельную двигательную деятельность. 	<p>(погремушками, ленточками, кубиками, мячами и др.</p> <ul style="list-style-type: none"> – ребенок без особого желания вступает в общение с воспитателем и другими детьми при выполнении игровых физических упражнений и в подвижных играх, не инициативен; – малыш не самостоятелен в двигательной деятельности, не стремится к получению положительного результата в двигательной деятельности; – в контрольной диагностике его результаты ниже возможных минимальны
---	--

Дошкольный возраст.

3-4 года.

Задачи образовательной деятельности:

- Развивать у детей потребность в двигательной активности, интерес к физическим упражнениям.

- Целенаправленно развивать у детей физические качества: скоростно-силовые качества, быстроту реакции на сигналы и действие в соответствии с ними; содействовать развитию координации, общей выносливости, силы, гибкости;

- Развивать у детей умение согласовывать свои действия с движениями других: начинать и заканчивать упражнения одновременно, соблюдать предложенный темп; самостоятельно выполнять простейшие построения и перестроения, уверенно, в соответствии с указаниями воспитателя;

- Развивать умения самостоятельно правильно умываться, причесываться, пользоваться носовым платком, туалетом, одеваться и раздеваться при незначительной помощи, ухаживать за своими вещами и игрушками
- Развивать навыки культурного поведения во время еды, правильно пользоваться ложкой, вилок, салфеткой.

Содержание образовательной деятельности.

Двигательная деятельность.

Порядковые упражнения. Построения и перестроения: свободное, в рассыпную, в полукруг, в колонну по одному, по два (парами), в круг в колонну, парами, находя свое место в пространстве. Повороты на месте переступанием. Общеразвивающие упражнения. Традиционные двухчастные упражнения общеразвивающие упражнения с одновременными и однонаправленными движениями рук, ног, с сохранением правильного положения тела, с предметами и без предметов в различных положениях (стоя, сидя, лежа). Начало и завершение выполнения упражнений по сигналу;

Основные движения. Ходьба. Разные способы ходьбы (обычная, на носках, на месте с высоким подниманием бедра, с заданиями). Ходьба, не опуская головы, не шаркая ногами, согласовывая движения рук и ног. Ходьба «стайкой», в колонне по одному, парами, в разных направлениях, за ведущим по ориентирам; с заданиями: ходьба по кругу, «змейкой», с остановками, с приседанием, с изменением темпа; ходьба между линиями, шнурами, по доске ходьба и бег со сменой темпа и направления. Бег, не опуская головы.

Прыжки. Прыжки в длину с места, в глубину (спрыгивание), одновременно отталкиваясь двумя ногами и мягко приземляясь на две ноги; подскоки на месте, с продвижением вперед, из круга в круг, вокруг предметов и между ними.

Катание, бросание, метание. Прокатывание мячей, отбивание и ловля мяча кистями рук, не прижимая его к груди; бросание предметов одной и двумя руками в даль, в горизонтальную и вертикальную цели. Лазание по лестнице-стремянке и вертикальной лестнице приставным шагом, перелезание и пролезание через и под предметами, не касаясь руками пола. Музыкально-ритмические упражнения. Спортивные упражнения: катание на трехколесном велосипеде; ступающий шаг и повороты на месте на лыжах; скольжение по ледяным дорожкам с помощью взрослых. Подвижные игры. Основные правила в подвижных играх.

Становление у детей ценностей здорового образа жизни, овладение его элементарными нормами и правилами

Элементарные умения и навыки личной гигиены (умывание, одевание, купание, навыки еды, уборки помещения и др.), содействующие поддержанию, укреплению и сохранению здоровья, элементарные знания о режиме дня, о ситуациях, угрожающих здоровью. Основные алгоритмы выполнения культурно-гигиенических процедур.

Результаты образовательной деятельности.

Достижения ребенка («Что нас радует»)	Вызывает озабоченность и требует совместных усилий педагогов и родителей
---------------------------------------	--

<p>Ребенок с желанием двигается, его двигательный опыт достаточно многообразен;</p> <p>– при выполнении упражнений демонстрирует достаточную в соответствии с возрастными возможностями координацию движений, подвижность в суставах, быстро реагирует на сигналы, переключается с одного движения на другое;</p> <p>– уверенно выполняет задания, действует в общем для всех темпе; легко находит свое место при совместных построениях и в играх;</p> <p>– проявляет инициативность, с большим удовольствием участвует в подвижных играх, строго соблюдает правила, стремится к выполнению ведущих ролей в игре.</p> <p>– с удовольствием применяет культурно-гигиенические навыки, радуется своей самостоятельности и результату</p> <p>– с интересом слушает стихи и потешки о процессах умывания, купания.</p>	<p>– Ребенок малоподвижен, его двигательный опыт беден;</p> <p>– неуверенно выполняет большинство упражнений, движения скованные, координация движений низкая (в ходьбе, беге, лазании);</p> <p>– затрудняется действовать по указанию воспитателя, согласовывать свои движения с движениями других детей; отстает от общего темпа выполнения упражнений;</p> <p>– не испытывает интереса к физическим упражнениям, действиям с физкультурными пособиями; – не знаком или имеет ограниченные представления о правилах личной гигиены, необходимости соблюдения режима дня, о здоровом образе жизни;</p> <p>– испытывает затруднения в самостоятельном выполнении процессов умывания, питания, одевания, элементарного ухода за своим внешним видом, в использовании носового платка, постоянно ждет помощи взрослого.</p>
---	---

4-5 лет.

Задачи образовательной деятельности:

– Развивать умения уверенно и активно выполнять основные элементы техники общеразвивающих упражнений, основных движений, спортивных упражнений, соблюдать правила в подвижных играх и контролировать их выполнение, самостоятельно проводить подвижные игры и упражнения, ориентироваться в пространстве, воспринимать показ как образец для самостоятельного выполнения упражнений, оценивать движения сверстников и замечать их ошибки.

– Целенаправленно развивать скоростно-силовые качества, координацию, общую выносливость, силу, гибкость.

— Формировать у детей потребность в двигательной активности, интерес к выполнению элементарных правил здорового образа жизни — Развивать умения самостоятельно и правильно совершать процессы умывания, мытья рук; самостоятельно следить за своим внешним видом; вести себя за столом во время еды; самостоятельно одеваться и раздеваться, ухаживать за своими вещами (вещами личного пользования).

Содержание образовательной деятельности.

Порядковые упражнения. Построение в колонну по одному по росту. Перестроения из колонны по одному в колонну по два в движении, со сменой ведущего, самостоятельное перестроение в звенья на ходу по зрительным ориентирам. Повороты переступанием в движении и на месте направо, налево и кругом на месте. Общеразвивающие упражнения. Традиционные четырехчастные общеразвивающие упражнения с четким сохранением разных исходных положений в разном темпе (медленном, среднем, быстром), выполнение упражнений с напряжением, с разными предметами с одновременными и поочередными движениями рук и ног, махами, вращениями рук; наклоны вперед, не сгибая ноги в коленях, наклоны (вправо, влево), повороты.

Основные движения: Представления о зависимости хорошего результата в упражнении от правильного выполнения главных элементов техники: в беге — активного толчка и выноса маховой ноги; в прыжках — энергичного толчка и маха руками вперед — вверх; в метании — исходного положения, замаха; в лазании — чередующегося шага при подъеме на гимнастическую стенку одноименным способом. Подводящие упражнения.

Ходьба с сохранением правильной осанки, заданного темпа (быстрого, умеренного, медленного).

Бег. Бег с энергичным отталкиванием мягким приземлением и сохранением равновесия. Виды бега: в колонне по одному и парами, соразмеряя свои движения с движениями партнера, «змейкой» между предметами, со сменой ведущего и темпа, между линиями, с высоким подниманием колен; со старта из разных исходных позиций (стоя, стоя на коленях и др.); на скорость (15—20 м, 2—3 раза), в медленном темпе (до 2 мин), со средней скоростью 40—60 м (3—4 раза); челночный бег (5х3=15)), ведение колонны.

Бросание, ловля, метание. Ловля мяча с расстояния 1,5 м, отбивание его об пол не менее 5 раз подряд. Правильные исходные положения при метании.

Ползание, лазанье. Ползание разными способами; пролезание между рейками лестницы, поставленной боком; ползание с опорой на стопы и ладони по доске, наклонной лестнице, скату; лазание по гимнастической стенке, подъем чередующимся шагом не пропуская реек, перелезание с одного пролета лестницы на другой вправо, влево, не пропуская реек, Прыжки. Прыжки на двух ногах с поворотами кругом, со

сменой ног; ноги вместе — ноги врозь; с хлопками над головой, за спиной; прыжки с продвижением вперед), вперед-назад, с поворотами, боком (вправо, влево); прыжки в глубину (спрыгивание с высоты 25 см); прыжки через предметы высотой 5—10 см; прыжки в длину с места; вверх с места (вспрыгивание на высоту 15—20 см.).

Сохранение равновесия после вращений, или в заданных положениях: стоя на одной ноге, на приподнятой поверхности. Подвижные игры: правила; функции водящего. Игры с элементами соревнования. Подвижные игры и игровые упражнения на развитие крупной и мелкой моторики рук, быстроты реакции, скоростно-силовых качеств, координации, гибкости, равновесия.

Спортивные упражнения. Ходьба лыжах — скользящий шаг, повороты на месте, подъемы на гору ступающим шагом и полуюлочкой, правила надевания и переноса лыж под рукой. Скольжение по ледяным дорожкам на двух ногах самостоятельное. Катание на санках (подъем с санками на горку, скатывание с горки, торможение при спуске; катание на санках друг друга).

Катание на двух- и трехколесном велосипеде: по прямой, по кругу, «змейкой», с поворотами. Ритмические движения: танцевальные позиции (исходные положения); элементы народных танцев; разный ритм и темп движений; элементы простейшего перестроения по музыкальному сигналу, ритмичные движения в соответствии с характером и темпом музыки.

Становление у детей ценностей здорового образа жизни, овладение его элементарными нормами и правилами.

Представления об элементарных правилах здорового образа жизни, важности их соблюдения для здоровья человека; о вредных привычках, приводящих к болезням; об опасных и безопасных ситуациях для здоровья, а также как их предупредить. Основные умения и навыки личной гигиены (умывание, одевание, купание, навыки еды, уборки помещения и др.), содействующие поддержанию, укреплению и сохранению здоровья, элементарные знания о режиме дня, о ситуациях, угрожающих здоровью. Основные алгоритмы выполнения культурно-гигиенических процедур.

Результаты образовательной деятельности

Достижения ребенка («Что нас радует»).	Вызывает озабоченность и требует совместных усилий педагогов и родителей.
<ul style="list-style-type: none"> — В двигательной деятельности ребенок проявляет хорошую координацию, быстроту, силу, выносливость, гибкость. — Уверенно и активно выполняет основные элементы техники 	<ul style="list-style-type: none"> Двигательный опыт (объем основных движений) беден. — Допускает существенные ошибки в технике движений. Не соблюдает заданный темп и

<p>основных движений, общеразвивающих упражнений, спортивных упражнений, свободно ориентируется в пространстве, хорошо развита крупная, мелкая моторика рук</p> <ul style="list-style-type: none"> – Проявляет интерес к разнообразным физическим упражнениям, действиям с различными физкультурными пособиями, настойчивость для достижения хорошего результата, потребность в двигательной активности. – Переносит освоенные упражнения в самостоятельную деятельность. – Самостоятельная двигательная деятельность разнообразна. – Проявляет элементарное творчество в двигательной деятельности: видоизменяет физические упражнения, создает комбинации из знакомых упражнений, передает образы персонажей в подвижных играх. – с интересом стремится узнать о факторах, обеспечивающих здоровье, с удовольствием слушает рассказы и сказки, стихи о здоровом образе жизни, любит рассуждать на эту тему, задает вопросы, делает выводы. – может элементарно охарактеризовать свое самочувствие, привлечь внимание взрослого в случае недомогания. – Стремится к самостоятельному осуществлению процессов личной гигиены, их правильной организации. – Умеет в угрожающих здоровью ситуациях позвать на помощь взрослого. 	<p>ритм, действует только в сопровождении показа воспитателя. Затрудняется внимательно воспринять показ педагога, самостоятельно выполнить физическое упражнение.</p> <ul style="list-style-type: none"> – Нарушает правила в играх, хотя с интересом в них участвует. – Движения недостаточно координированы, быстры, плохо развита крупная и мелкая моторика рук – Испытывает затруднения при выполнении скоростно-силовых, силовых упражнений и упражнений, требующих проявления выносливости, гибкости. – Интерес к разнообразным физическим упражнениям, действиям с различными физкультурными пособиями нестойкий. <p>Потребность в двигательной активности выражена слабо.</p> <ul style="list-style-type: none"> – Не проявляет настойчивость для достижения хорошего результата при выполнении физических упражнений. <p>Не переносит освоенные упражнения в самостоятельную деятельность.</p> <ul style="list-style-type: none"> – У ребенка наблюдается ситуативный интерес к правилам здорового образа жизни и их выполнению – затрудняется ответить на вопрос взрослого, как он себя чувствует, не заболел ли он, что болит. – Испытывает затруднения в выполнении процессов личной
---	--

	<p>гигиены. Готов совершать данные действия только при помощи и по инициативе взрослого.</p> <p>– Затрудняется в угрожающих здоровью ситуациях позвать на помощь взрослого.</p>
--	---

5-6 лет.

Задачи образовательной деятельности:

- Развивать умения осознанного, активного, с должным мышечным напряжением выполнения всех видов упражнений (основных движений, общеразвивающих упражнений, спортивных упражнений);
- Развивать умение анализировать (контролировать и оценивать) свои движения и движения товарищей
- Формировать первоначальные представления и умения в спортивных играх и упражнениях;
- Развивать творчества в двигательной деятельности;
- Воспитывать у детей стремление самостоятельно организовывать и проводить подвижные игры и упражнения со сверстниками и малышами;
- Развивать у детей физические качества: координацию, гибкость, общую выносливость, быстроту реакции, скорость одиночных движений, максимальную частоту движений, силу.
- Формировать представления о здоровье, его ценности, полезных привычках, укрепляющих здоровье, о мерах профилактики и охраны здоровья.
- Формировать осознанную потребность в двигательной активности и физическом совершенствовании, развивать устойчивый интерес к правилам и нормам здорового образа жизни, здоровьесберегающего и здоровьесформирующего поведения,
- Развивать самостоятельность детей в выполнении культурно-гигиенических навыков и жизненно важных привычек здорового образа жизни.
- Развивать умения элементарно описывать свое самочувствие и привлекать внимание взрослого в случае недомогания.

Содержание образовательной деятельности.

Двигательная деятельность.

Порядковые упражнения: порядок построения в шеренгу, из шеренги в колонну, в две колонны, в два круга, по диагонали, «змейкой» без ориентиров, способы перестроения в 2 и 3 звена. Сохранение дистанции во время ходьбы и бега. Повороты направо, налево, на месте и в движении на углях.

Общеразвивающие упражнения: Четырехчастные, шестичастные традиционные общеразвивающие упражнения с одновременными последовательным выполнением движений рук и ног, одноименной и разноименной координацией. Освоение возможных направлений и разной последовательности действий отдельных частей тела. Способы выполнения общеразвивающих упражнений с различными предметами, тренажерами. Подводящие и подготовительные упражнения. Представление о зависимости хорошего результата в основных движениях от правильной техники выполнения главных элементов: в скоростном беге - выноса голени маховой ноги вперед и энергичного отталкивания, в прыжках с разбега- отталкивания, группировки и приземления, в метании- замаха и броска.

Ходьба. Энергичная ходьба с сохранением правильной осанки и равновесия при передвижении по ограниченной площади опоры.

Бег. На носках, с высоким подниманием колен, через и между предметами, со сменой темпа. Бег в медленном темпе 350 м по пересеченной местности. Бег в быстром темпе 10 м (3—4 раза), 20—30 м (2—3 раза), челночный бег 3x10 м в медленном темпе (1,5—2 мин).

Прыжки. На месте: ноги скрестно — ноги врозь; одна нога вперед, другая назад; попеременно на правой и левой ноге 4—5 м. Прыжки через 5—6 предметов на двух ногах (высота 15—20 см), вспрыгивание на предметы: пеньки, кубики, бревно (высотой до 20 см). Подпрыгивание до предметов, подвешенных на 15—20 см выше поднятой руки. Прыжки в длину с места (80—90 см), в высоту (30—40 см) с разбега 6—8 м; в длину (на 130—150 см) с разбега 8 м. Прыжки через длинную скакалку, неподвижную и качающуюся, через короткую скакалку, вращая ее вперед и назад. Бросание, ловля и метание. «Школа мяча» (разнообразные движения с мячами). Прокатывание мяча одной и двумя руками из разных исходных положений между предметами. Бросание мяча вверх, о землю и ловля двумя руками не менее 10 раз подряд, одной рукой 4—6 раз подряд. Отбивание мяча не менее 10 раз подряд на месте и в движении (не менее 5—6 м). Перебрасывание мяча друг другу и ловля его стоя, сидя, разными способами (снизу, от груди, из-за головы, с отбивкой о землю). Метание в даль (5-9 м) горизонтальную и вертикальную цели (3,5-4 м) способами прямой рукой сверху, прямой рукой снизу, прямой рукой сбоку, из-за спины через плечо.

Ползание и лазание. Ползание на четвереньках, толкая головой мяч по скамейке. Подтягивание на скамейке с помощью рук; передвижение вперед с помощью рук и ног, сидя на бревне. Ползание и перелезание через предметы (скамейки, бревна). Подлезание под дуги, веревки (высотой 40—50 см).

Лазание по гимнастической стенке чередующимся шагом с разноименной координацией движений рук и ног, лазанье ритмичное,

с изменением темпа. Лазание по веревочной лестнице, канату, шесту свободным способом.

Подвижные игры с бегом, прыжками, ползанием, лазанием, метанием на развитие физических качеств и закрепление двигательных навыков. Игры-эстафеты. Правила в играх, варианты их изменения, выбора ведущих. Самостоятельное проведение подвижных игр.

Спортивные игры *Городки*. Бросание биты сбоку, выбивание городка с кона (5—6 м) и полукона (2—3 м).

Баскетбол. Перебрасывание мяча друг другу от груди. Ведение мяча правой и левой рукой. Забрасывание мяча в корзину двумя руками от груди. Игра по упрощенным правилам.

Бадминтон. Отбивание волана ракеткой в заданном направлении. Игра с воспитателем.

Футбол. Отбивание мяча правой и левой ногой в заданном направлении. Обведение мяча между и вокруг предметов. Отбивание мяча о стенку. Передача мяча ногой друг другу (3—5 м). Игра по упрощенным правилам.

Спортивные упражнения: скользящий переменный лыжный ход, скольжение по прямой на коньках, погружение в воду, скольжение в воде на груди и на спине, катание на двухколесном велосипеде и самокате, роликовых коньках.

Становление у детей ценностей здорового образа жизни, овладение элементарными нормами и правилами здорового образа жизни. Признаки здоровья и нездоровья человека, особенности самочувствия, настроения и поведения здорового человека. Правила здорового образа жизни, полезные (режим дня, питание, сон, прогулка, гигиена, занятия физической культурой и спортом) и вредные для здоровья привычки. Особенности правильного поведения при болезни, посильная помощь при уходе за больным родственником дома. Некоторые правила профилактики и охраны здоровья: зрения, слуха, органов дыхания, движения. Представление о собственном здоровье и здоровье сверстников, об элементарной первой помощи при травмах, ушибах, первых признаках недомогания.

Результаты образовательной деятельности

Достижения ребенка («Что нас радует»).	Вызывает озабоченность и требует совместных усилий педагогов и родителей.
— Двигательный опыт ребенка богат (объем освоенных основных движений, общеразвивающих упражнений спортивных упражнений); — в двигательной деятельности	— Двигательный опыт ребенка беден (малый объем освоенных основных движений, общеразвивающих и спортивных упражнений); плохо развита крупная и мелкая

<p>проявляет хорошую выносливость, быстроту, силу, координацию, гибкость;</p> <p>— в поведении четко выражена потребность в двигательной деятельности и физическом совершенствовании.</p> <p>— проявляет стойкий интерес к новым и знакомым физическим упражнениям, избирательность и инициативу при выполнении упражнений;</p> <p>— имеет представления о некоторых видах спорта □ уверенно, точно, в заданном темпе и ритме, выразительно выполняет упражнения.</p> <p>-Способен творчески составить несложные комбинации (варианты) из знакомых упражнений;</p> <p>— проявляет необходимый самоконтроль и самооценку.</p> <p>Способен самостоятельно привлечь внимание других детей и организовать знакомую игру;</p> <p>— мотивирован на сбережение и укрепление своего здоровья и здоровья окружающих его людей.</p> <p>— умеет практически решать некоторые задачи здорового образа жизни и безопасного поведения,</p> <p>- -готов оказать элементарную помощь самому себе и другому (промыть ранку, обработать ее, обратиться к взрослому за помощью).</p>	<p>моторика рук — в двигательной деятельности затрудняется проявлять выносливость, быстроту, силу, координацию, гибкость.</p> <p>— в поведении слабо выражена потребность в двигательной деятельности;</p> <p>— не проявляет интереса к новым физическим упражнениям, избирательности и инициативы при выполнении упражнений.</p> <p>— ребенок неуверенно выполняет упражнения. Не замечает ошибок других детей и собственных. Интересуется простыми подвижными играми, нарушает правила, увлекаясь процессом игры;</p> <p>— слабо контролирует способ выполнения упражнений, не обращает внимания на качество движений-е проявляет интереса к проблемам здоровья и соблюдению своем поведении основ здорового образа жизни.</p> <p>— Представления о правилах личной гигиены, необходимости соблюдения режима дня, о здоровом образе жизни поверхностные.</p> <p>— Испытывает затруднения в самостоятельном выполнении культурно-гигиенических навыков, в уходе за своим внешним видом, вещами и игрушками.</p>
---	--

6-8 лет.

Задачи образовательной деятельности:

- Развивать умение точно, энергично и выразительно выполнять физические упражнения, осуществлять самоконтроль, самооценку, контроль и оценку движений других детей, выполнять элементарное планирование двигательной деятельности
- Развивать и закреплять двигательные умения и знания правил в спортивных играх и спортивных упражнениях;
- Закреплять умение самостоятельно организовывать подвижные игры и упражнения со сверстниками и малышами;
- Развивать творчество и инициативу, добиваясь выразительного и вариативного выполнения движений;
- Развивать физические качества (силу, гибкость, выносливость), особенно -ведущие в этом возрасте быстроту и ловкость- координацию движений.
- Формировать осознанную потребность в двигательной активности и физическом совершенствовании.
- Формировать представления о некоторых видах спорта, развивать интерес к физической культуре и спорту
- Воспитывать ценностное отношение детей к здоровью и человеческой жизни, развивать мотивацию к сохранению своего здоровья и здоровья окружающих людей.
- Развивать самостоятельность в применении культурно-гигиенических навыков, обогащать представления о гигиенической культуре.

Содержание образовательной деятельности.

Двигательная деятельность.

Порядковые упражнения. Способы перестроения. Самостоятельное, быстрое и организованное построение и и перестроение во время движения. Перестроение четверками. Общеразвивающие упражнения. Четырехчастные, шестичастные, восьмичастные традиционные общеразвивающие упражнения с одноименными, разноименные, разнонаправленными, поочередные движениями рук и ног, парные упражнения. Упражнения в парах и подгруппах. Выполнение упражнений активное, точное, выразительное, с должным напряжением, из разных исходных положений в соответствии с музыкальной фразой или указаниями с различными предметами. Упражнения с разными предметами, тренажерами.

Основные движения. Соблюдение требований к выполнению основных элементов техники бега, прыжков, лазанья по лестнице и канату: в беге — энергичная работа рук; в прыжках — группировка в полете, устойчивое равновесие при приземлении; в метании - энергичный толчок кистью, уверенные разнообразные действия с мячом, в лазании — ритмичность при подъеме и спуске. Подводящие и подготовительные упражнения.

Ходьба. Разные виды и способы: обычная, гимнастическая, скрестным шагом; выпадами, в приседе, спиной вперед, приставными шагами вперед и назад, с закрытыми глазами. Упражнения в равновесии. Сохранение динамического и статического равновесия в сложных условиях. Ходьба по гимнастической скамейке боком приставным шагом; неся мешочек с песком на спине; приседая на одной ноге, а другую махом перенося вперед сбоку скамейки; поднимая прямую ногу вперед и делая под ней хлопок. Ходьба по гимнастической скамейке, с перешагиванием предметов, приседанием, поворотами кругом, перепрыгиванием ленты.. Ходьба по узкой стороне гимнастической скамейки прямо и боком. Стоя на скамейке, подпрыгивать и мягко приземляться на нее; прыгать, продвигаясь вперед на двух ногах по наклонной поверхности. Стоять на носках; стоять на одной ноге, закрыв по сигналу глаза; то же, стоя на кубе, гимнастической скамейке; поворачиваться кругом, взмахивая руками вверх. Балансировать на большом набивном мяче (вес 3 кг). Кружиться с закрытыми глазами, останавливаться, сделать фигуру. Бег. Сохранение скорости и заданного темпа, направления, равновесия. Через препятствия — высотой 10—15 см, спиной вперед, со скакалкой, с мячом, по доске, по бревну, из разных стартовых положений (сидя, сидя «по-турецки», лежа на спине, на животе, сидя спиной к направлению движения и т. п.). Сочетать бег с ходьбой, прыжками, подлезанием; с преодолением препятствий в естественных условиях. Пробегать 10 м с наименьшим числом шагов. Бегать в спокойном темпе до 2—3 минут. Пробегать 2—4 отрезка по 100—150 м в чередовании с ходьбой. Пробегать в среднем темпе по пересеченной местности до 300 м. Выполнять челночный бег (5x10 м). Пробегать в быстром темпе 10 м 3—4 раза с перерывами. Бегать наперегонки; на скорость — 30 м.

Прыжки. Ритмично выполнять прыжки, мягко приземляться, сохранять равновесие после приземления. Подпрыгивание на двух ногах на месте с поворотом кругом; смещая ноги вправо — влево; сериями по 30—40 прыжков 3—4 раза. Прыжки, продвигаясь вперед на 5—6 м; перепрыгивание линии, веревки боком, с зажатым между ног мешочком с песком, с набитым мячом; через 6—8 набивных мячей (вес 1 кг) на месте и с продвижением вперед. Выпрыгивание вверх из глубокого приседа. Подпрыгивание на месте и с разбега с целью достать предмет. Впрыгивать с разбега в три шага на предметы высотой до 40 см, спрыгивать с них. Прыжки в длину с места (не менее 100 см); в длину с разбега (не менее 170—180 см); в высоту с разбега (не менее 50 см). Прыжки через короткую скакалку разными способами: на двух ногах с промежуточными прыжками и без них, с ноги на ногу; бег со скакалкой. Прыжки через длинную скакалку: пробегание под вращающейся скакалкой, перепрыгивание через нее с места, вбегание под вращающуюся скакалку, перепрыгивание через нее; пробегание под

вращающейся скакалкой парами. Прыжки через большой обруч, как через скакалку.

Метание. Отбивать, передавать, подбрасывать мячей разного размера разными способами. Метание вдаль и в цель (горизонтальную, вертикальную, кольцеброс и другие) разными способами. Точное поражение цели.

Лазанье. Энергичное подтягивание на скамейке различными способами: на животе и на спине, подтягиваясь руками и отталкиваясь ногами; по бревну; проползание под гимнастической скамейкой, под несколькими пособиями подряд. Быстрое и ритмичное лазание по наклонной и вертикальной лестнице; по канату (шесту) способом «в три приема».

Подвижные игры. Организовать знакомые игры игру с подгруппой сверстников. Игры-эстафеты. Спортивные игры. Правила спортивных игр. *Городки.* Выбивать городки с полукона и кона при наименьшем количестве бит.

Баскетбол. Забрасывать мяч в баскетбольное кольцо, вести и передавать мяч друг другу в движении. Контролировать свои действия в соответствии с правилами. Вбрасывать мяч в игру двумя руками из-за головы.

Футбол. Способы передачи и ведения мяча в разных видах спортивных игр. Настольный теннис, бадминтон. Правильно держать ракетку, ударять по волану, перебрасывать его в сторону партнера без сетки и через нее; вводить мяч в игру, отбивать его после отскока от стола.

Хоккей. Ведение шайбы клюшкой, забивать в ворота. В подготовительной к школе группе особое значение приобретают подвижные игры и упражнения, позволяющие преодолеть излишнюю медлительность некоторых детей: игры со сменой темпа движений, максимально быстрыми движениями, на развитие внутреннего торможения, запаздывательного торможения. Спортивные упражнения. Ходьба на лыжах. Скользящий попеременный двухшаговый ход на лыжах с палками, подъемы и спуски с горы в низкой и высокой стойке. Катание на коньках.

Сохранять равновесие, «стойку конькобежца» во время движения, скольжение и повороты. Катание на самокате. Отталкивание одной ногой.

Катание на велосипеде. Езда по прямой, по кругу, «змейкой», уметь тормозить. Катание на санках. Скольжение по ледяным дорожкам. После разбега стоя и присев, на одной ноге, с поворотами. Скольжение с невысокой горки.

Становление у детей ценностей здорового образа жизни, овладение элементарными нормами и правилами здорового образа жизни.

Здоровье как жизненная ценность. Правила здорового образа жизни. Некоторые способы сохранения и приумножения здоровья, профилактики болезней, значение закаливания, занятий спортом и физической культурой для укрепления здоровья. Связь между соблюдением норм здорового образа жизни, правил безопасного поведения и физическим и психическим здоровьем человека, его самочувствием, успешностью в деятельности. Некоторые способы оценки собственного здоровья и самочувствия, необходимость внимания и заботы о здоровье и самочувствии близких в семье, чуткости по отношению к взрослым и детям в детском саду. Гигиенические основы организации деятельности (необходимость достаточной освещенности, свежего воздуха, правильной позы, чистоты материалов и инструментов и пр.).

Результаты образовательной деятельности

Достижения ребенка («Что нас радует»)	Вызывает озабоченность и требует совместных усилий педагогов и родителей
<ul style="list-style-type: none"> – Двигательный опыт ребенка богат; результативно, уверенно, мягко, выразительно с достаточной амплитудой и точно выполняет физические упражнения (общеразвивающие, основные движения. спортивные). – В двигательной деятельности успешно проявляет быстроту, ловкость, выносливость, силу и гибкость. – осознает зависимость между качеством выполнения упражнения и его результатом – проявляет элементы творчества в двигательной деятельности: самостоятельно составляет простые варианты из освоенных физических упражнений и игр, через движения передает своеобразие конкретного образа (персонажа, животного), стремится к неповторимости (индивидуальности) в своих движениях. – проявляет постоянно самоконтроль и самооценку. 	<ul style="list-style-type: none"> – В двигательной деятельности затрудняется в проявлении быстроты, координации (ловкости), выносливости, силы и гибкости; – допускает ошибки в основных элементах сложных физических упражнений. – Слабо контролирует выполнение своих движений и движений товарищей, затрудняется в их оценке; – допускает нарушение правил в подвижных и спортивных играх, чаще всего в силу недостаточной физической подготовленности; □ не проявляет стойкого интереса к новым и знакомым физическим упражнениям, избирательности и инициативы при их выполнении. – Ребенок проявляет несамостоятельность в

<p>Стремится к лучшему результату, к самостоятельному удовлетворению потребности в двигательной активности за счет имеющегося двигательного опыта.</p> <ul style="list-style-type: none"> – имеет начальные представления о некоторых видах спорта – Имеет представления о том, что такое здоровье, понимает, как поддержать, укрепить и сохранить его, – Ребенок владеет здоровьесберегающими умениями: навыками личной гигиены, может определять состояние своего здоровья – Может оказать элементарную помощь самому себе и другому (промыть ранку, обработать ее, приложить холод к ушибу, обратиться за помощью ко взрослому). 	<p>выполнении культурно-гигиенических процессов, (к началу обучения в школе не овладел основными культурно-гигиеническими умениями и навыками).</p> <ul style="list-style-type: none"> – Не имеет привычки к постоянному использованию культурно-гигиенических навыков без напоминания взрослого. Проявляет равнодушие по отношению к больному близкому человеку в семье, к заболевшему сверстнику.
---	--

В МБДОУ № 148 для реализации задач области «Физическое развитие» созданы благоприятные условия. В групповых комнатах для самостоятельной двигательной активности детей предусмотрены уголки «Здоровья». Спортивные уголки в группах укомплектованы игрушками, побуждающими к двигательной игровой активности (обручи, мячи, скакалки). Дети могут несколько раз в день менять игрушки, стимулирующие двигательную активность. Групповые участки оснащены стационарным игровым и физкультурным оборудованием. В детском саду созданы условия, способствующие охране психического, соматического, социального благополучия дошкольников, реализуется индивидуальный подход к ребёнку в организации оздоровительной работы. Оборудован медицинский блок. Проводится медико-педагогическая диагностика, на основании которой составляются индивидуальные карты развития ребёнка и групповые карты здоровья, разрабатываются рекомендации для педагогов и родителей по организации оздоровительных мероприятий. В детском саду используются здоровьесберегающие технологии сохранения и укрепления здоровья, приобщения дошкольников к здоровому образу жизни.

1.6. Интеграция образовательных областей
Интеграция ОО «Социально-коммуникативное развитие» с
другими образовательными областями.

Физическое развитие	1. Развитие игровой деятельности в части подвижных игр с правилами.
Познавательное развитие	1. Формирование видения целостной картины мира 2. Расширение кругозора в части представлений о себе, семье, гендерной принадлежности, социуме, государстве, мире.
Речевое развитие	1. Развитие свободного общения с взрослыми и детьми в части формирования первичных ценностных представлений, представлений о себе, семье, обществе, государстве, мире. 2. Соблюдения элементарных общепринятых норм и правил поведения. 3. Использование художественных произведений для формирования первичных ценностных представлений, представлений о себе, семье и окружающем мире.
Художественно-эстетическое развитие	1. Использование средств, продуктивных видов деятельности для обогащения содержания. 2. Закрепления результатов освоения области «Социально-коммуникативного развития».

Интеграция ОО «Познавательное развитие» с другими
образовательными областями

Физическое развитие	1. Формирование и закрепление ориентировки в пространстве, временных, количественных представлений, знаний об окружающем мире в подвижных играх и физических упражнениях. 2. Расширение кругозора детей в части представлений о здоровом образе жизни.
---------------------	---

Социально-коммуникативное развитие	<ol style="list-style-type: none"> 1. Формирование целостной картины мира и расширение кругозора в части представлений о себе, семье, обществе, государстве, мире 2. Формирование целостной картины мира и расширение кругозора в части представлений о труде взрослых и собственной трудовой деятельности. 3. Формирование целостной картины мира и расширение кругозора в части представлений о безопасности собственной жизнедеятельности и безопасности окружающего мира природы.
Речевое развитие	<ol style="list-style-type: none"> 1. Развитие познавательно – исследовательской и продуктивной деятельности в процессе свободного общения со сверстниками и взрослыми. 2. Формирование целостной картины мира с помощью произведений художественной литературы.
Художественно-эстетическое развитие	<ol style="list-style-type: none"> 1. Расширение кругозора в части музыкального и изобразительного искусства.

Интеграция ОО «Речевое развитие» с другими образовательными областями

Социально-коммуникативное развитие	<ol style="list-style-type: none"> 1. Специфика модели интеграции состоит в том, что решение основных психолого-педагогических задач области «Речевого развития» осуществляется во всех областях Программы. 2. Эффективная реализация психолого-педагогических задач других областей Программы невозможна без полноценной работы по речевому развитию детей. 3. Речевое развитие как главное средство и условие реализации содержания Программы наиболее полно соответствует основным моделям организации образовательного процесса - совместной деятельности взрослого и детей и самостоятельной деятельности детей.
------------------------------------	--

Интеграция ОО «Художественно-эстетическое развитие» с другими образовательными областями

Физическое развитие	<ol style="list-style-type: none"> 1. Развитие физических качеств для музыкально-ритмической деятельности. 2. Использование музыкальных произведений в качестве музыкального сопровождения различных видов детской деятельности и двигательной активности. 3. Сохранение и укрепление физического и психического здоровья детей.
---------------------	---

	<ol style="list-style-type: none"> 4. Формирование представлений о здоровом образе жизни, релаксация. 5. Развитие мелкой моторики.
Речевое развитие	<ol style="list-style-type: none"> 1. Развитие свободного общения со взрослыми и детьми в области музыки. 2. Развитие всех компонентов устной речи в театрализованной деятельности. 3. Практическое овладение воспитанниками нормами речи. 4. Использование музыкальных произведений с целью усиления эмоционального восприятия художественных произведений. 5. Использование художественных произведений для обогащения содержания области. 6. Развитие детского творчества. 7. Приобщение к различным видам искусства. 8. Развитие художественного восприятия и эстетического вкуса.
Познавательное развитие	<ol style="list-style-type: none"> 1. Расширение кругозора детей в области музыки; 2. Сенсорное развитие. 3. Формирование целостной картины мира в сфере музыкального искусства, изобразительного искусства, творчества. 4. Использование экспериментирования с цветом.
Социально-коммуникативное развитие	<ol style="list-style-type: none"> 1. Формирование представлений о музыкальной и изобразительной культуре, музыкальном и изобразительном искусстве. 2. Развитие игровой деятельности. 3. Формирование гендерной, семейной, гражданской принадлежности, патриотических чувств, чувства принадлежности к мировому сообществу. 4. Формирование основ безопасности собственной жизнедеятельности в различных видах музыкальной и творческой деятельности. 5. Содержание области может быть обогащено и закреплено с помощью использования средств продуктивной деятельности детей.
Познавательное развитие	
Художественно-эстетическое развитие	
Физическое развитие	

Интеграция ОО «Физическое развитие» с другими образовательными областями

Познавательное развитие	<ol style="list-style-type: none"> 1. В части двигательной активности как способа усвоения ребенком предметных действий. 2. Средство овладения операциональным составом различных видов детской деятельности.
Социально-коммуникативное развитие	<ol style="list-style-type: none"> 1. Приобщение к ценностям физической культуры. 2. Формирование первичных представлений о себе, собственных двигательных возможностях и особенностях. 3. Приобщение к элементарным общепринятым нормам и правилам взаимоотношения со сверстниками и взрослыми в совместной двигательной активности. 4. Накопление опыта двигательной активности для развития трудовых навыков.
Речевое развитие	<ol style="list-style-type: none"> 1. Развитие свободного общения со взрослыми и детьми в части необходимости двигательной активности и физического совершенствования. 2. Игровое общение. 3. Развитие представлений и воображения для освоения двигательных эталонов в творческой форме, моторики для успешного освоения указанных областей.
Художественно-эстетическое развитие	<ol style="list-style-type: none"> 1. Развитие представлений и воображения для освоения двигательных эталонов в творческой форме, моторики для успешного освоения указанных областей. 2. Развитие музыкально – ритмической деятельности на основе физических качеств и основных движений детей. 3. Развитие представлений и воображения для освоения двигательных эталонов в творческой форме, моторики для успешного освоения указанных областей.

2. Вариативность реализации Программы.

2.1. Вариативность реализации Программы с учетом возрастных и индивидуальных особенностей воспитанников, специфики их образовательных потребностей и интересов

При реализации Программы педагог:

- продумывает содержание и организацию совместного образа жизни детей,

- условия эмоционального благополучия и развития каждого ребенка;

- определяет единые для всех детей правила сосуществования детского общества, включающие равенство прав, взаимную

доброжелательность и внимание друг к другу, готовность прийти на помощь, поддержать;

– соблюдает гуманистические **принципы педагогического** сопровождения развития детей, в числе которых забота, теплое отношение, интерес к каждому ребенку, поддержка и установка на успех, развитие детской самостоятельности, инициативы;

– осуществляет **развивающее взаимодействие** с детьми, основанное на современных педагогических позициях: «Давай сделаем это вместе»;

«Посмотри, как я это делаю»; «Научи меня, помоги мне сделать это»;

– сочетает совместную с ребенком деятельность (игры, труд, наблюдения и пр.) и самостоятельную деятельность детей;

– ежедневно планирует образовательные ситуации, обогащающие практический и познавательный опыт детей, эмоции и представления о мире;

– создает развивающую предметно-пространственную среду;

– наблюдает, как развиваются самостоятельность каждого ребенка и взаимоотношения детей;

– сотрудничает с родителями, совместно с ними решая задачи воспитания и развития малышей.

2.2. Описание вариативных форм, способов, методов и средств реализации Программы.

Формы, способы, методы и средства социально-коммуникативного развития .

Формы организации трудовой деятельности:

- поручения (простые и сложные, эпизодические и длительные, коллективные и индивидуальные);
- дежурство (не более 20 минут);
- коллективный труд.

Способы и методы трудового воспитания детей.

1 группа методов: формирование нравственных представлений, суждений, оценок.

- решение маленьких логических задач, загадок;
- приучение к размышлению, эвристические беседы;
- беседы на этические темы;
- чтение художественной литературы;
- рассматривание иллюстраций;
- рассказывание и обсуждение картин, иллюстраций;
- просмотр телепередач, диафильмов, видеофильмов;
- задачи на решение коммуникативных ситуаций;

- придумывание сказок.

2 группа методов: создание у детей практического опыта трудовой деятельности.

- приучение к положительным формам общественного поведения;

- показ действий;

- пример взрослого и детей;

- целенаправленное наблюдение;

- организация интересной деятельности (общественно-полезный характер);

- разыгрывание коммуникативных ситуаций;

- создание контрольных педагогических ситуаций.

Средства трудового воспитания:

- ознакомление с трудом взрослых;

- собственная трудовая деятельность;

- художественная литература;

- музыка;

- изобразительное искусство.

Способы игровой деятельности:

- игровые действия разной степени сложности и обобщенности

- эмоционально-выразительные средства;

- речевые высказывания.

Метод руководства сюжетно-ролевой игрой
Н.Я. Михайленко и Н.А. Коротковой

1. Для того чтобы дети овладели игровыми умениями, воспитатель должен играть вместе с ними.

2. На каждом возрастном этапе игра разворачивается особым образом, так, чтобы детьми «открывался» и усваивался новый, более сложный способ построения игры.

3. На каждом возрастном этапе при формировании игровых умений необходимо ориентировать детей, как на осуществление игрового действия, так и на пояснение его смысла партнерам.

Комплексный метод руководства игрой Е.В. Зворыгиной, С.Л. Новоселовой

1. Обогащение детей знаниями и опытом деятельности.

2. Передача игровой культуры ребенку (обучающие игры, досуговые игры, народные игры).

3. Развивающая предметно-игровая среда.

4. Активизация проблемного общения взрослого с детьми.

Классификация игр детей дошкольного возраста

(Формы организации игровой деятельности):

(по Е.В. Зворыгиной и С.Л. Новоселовой)

<i>Игры, возникающие по инициативе детей</i>	<i>Игры, возникающие по инициативе взрослого</i>	<i>Народные игры</i>
Игры-экспериментирования (игры с природными объектами, игры с игрушками, игры с животными)	Обучающие игры (сюжетно-дидактические, подвижные, музыкально-дидактические, учебные)	Обрядовые игры (семейные, сезонные, культовые)
Сюжетные самодельные игры (сюжетно-образительные, сюжетно-ролевые, режиссерские, театрализованные)	Досуговые игры (интеллектуальные, игры-забавы, развлечения, театрализованные, празднично-карнавальные, компьютерные)	Тренинговые игры (интеллектуальные, сенсомоторные, адаптивные)
		Досуговые игры (игрища, тихие игры, игры-забавы)

Средства игровой деятельности:

- средства, специально созданные (или заведенные, например, декоративные домашние животные), для игры, возможно, самим играющим и используемые строго по назначению;
- средства в виде подручных игровых предметов — игровое замещение предметов в воображении играющего (играющих);
- материальные предметы, созданные для иных целей и используемые в качестве средств игры.

Формы, способы, методы и средства познавательного развития

Формы организации образовательной деятельности по ознакомлению дошкольников с социальным миром:

- познавательные эвристические беседы;
- чтение художественной литературы;
- изобразительная и конструктивная деятельность;
- экспериментирование и опыты;
- музыка;
- игры (сюжетно-ролевые, драматизации, подвижные);
- наблюдения;
- трудовая деятельность;
- праздники и развлечения;
- индивидуальные беседы

Методы, позволяющие педагогу наиболее эффективно проводить работу по ознакомлению детей с социальным миром:

- методы, повышающие познавательную активность (элементарный анализ, сравнение по контрасту и подобию, сходству, группировка и классификация, моделирование и конструирование, ответы на вопросы детей, приучение к самостоятельному поиску ответов на вопросы);

- методы, вызывающие эмоциональную активность (воображаемые ситуации, придумывание сказок, игры-драматизации, сюрпризные моменты и элементы новизны, юмор и шутка, сочетание разнообразных средств на одном занятии);

- методы, способствующие взаимосвязи различных видов деятельности (прием предложения и обучения способу связи разных видов деятельности, перспективное планирование, перспектива, направленная на последующую деятельность, беседа);

- методы коррекции и уточнения детских представлений (повторение, наблюдение, экспериментирование, создание проблемных ситуаций, беседа).

Методы ознакомления дошкольников с природой

1. Наглядные

- наблюдения (кратковременные, длительные, определение состояния предмета по отдельным признакам, восстановление картины целого по отдельным признакам);

- рассматривание картин, демонстрация фильмов

2. Практические

- игра (дидактические игры (предметные, настольно-печатные, словесные, игровые упражнения и игры-занятия) подвижные игры, творческие игры);

- труд в природе (индивидуальные поручения, коллективный труд);

- элементарные опыты

3. Словесные

- рассказ;

- беседа;

- чтение

Формы работы по развитию элементарных математических представлений.

- обучение в повседневных бытовых ситуациях (младший дошкольный возраст);

- демонстрационные опыты (младший дошкольный возраст);

- сенсорные праздники на основе народного календаря (младший дошкольный возраст);

- театрализация с математическим содержанием – на этапе объяснения или повторения и закрепления (средняя и старшая группы);

- коллективное занятие при условии свободы участия в нем (средняя и старшая группы);
- занятие с четкими правилами, обязательное для всех, фиксированной продолжительности (подготовительная группа, на основе соглашения с детьми);
- свободные беседы гуманитарной направленности по истории математики, о прикладных аспектах математики (младший дошкольный возраст);
- самостоятельная деятельность в развивающей среде (все возрастные группы).

Способы познавательного развития:

- проекты;
- загадки;
- коллекционирование;
- проблемные ситуации.

Средства познавательного развития:

- прогулка;
- развивающая предметно-пространственная среда;
- непосредственно-образовательная деятельность;
- эксперимент;
- наглядное моделирование.

Формы, способы, методы и средства речевого развития

Формы речевого развития:

- диалог;
- монолог

Способы речевого развития:

- речевое сопровождение действий;
- договаривание;
- комментирование действий;
- звуковое обозначение действий.

Методы развития речи

Наглядные:

- непосредственное наблюдение и его разновидности (наблюдение в природе, экскурсии);
- опосредованное наблюдение (изобразительная наглядность: рассматривание игрушек и картин, рассказывание по игрушкам и картинам)

Словесные:

- чтение и рассказывание художественных произведений;
- заучивание наизусть;
- пересказ;
- обобщающая беседа;
- рассказывание без опоры на наглядный материал

Практические (дидактические игры, игры-драматизации, инсценировки, дидактические упражнения, пластические этюды, хороводные игры).

Средства развития речи:

- общение взрослых и детей;
- художественная литература;
- культурная языковая среда;
- изобразительное искусство, музыка, театр;
- обучение родной речи на занятиях;
- занятия по другим разделам программы.

Формы, способы, методы и средства художественно-эстетического развития

Формы музыкального развития:

- фронтальные музыкальные занятия (комплексные, тематические, традиционные);
- праздники и развлечения;
- игровая музыкальная деятельность (театрализованные музыкальные игры, музыкально-дидактические игры, игры с пением, ритмические игры);
- музыка на других занятиях;
- совместная деятельность взрослых и детей (театрализованная деятельность, оркестры, ансамбли);
- индивидуальные музыкальные занятия (творческие занятия, развитие слуха и голоса, упражнения в освоении танцевальных движений, обучение игре на детских музыкальных инструментах).

Способы музыкального развития:

- пение;
- слушание музыки;
- музыкально-ритмические движения;
- музыкально-дидактические игры;
- игра на музыкальных инструментах

Методы музыкального развития:

- наглядный: сопровождение музыкального ряда изобразительным, показ движений;
- словесный: беседы о различных музыкальных жанрах;
- словесно-слуховой: пение;
- слуховой: слушание музыки;
- игровой: музыкальные игры;
- практический: разучивание песен, танцев, воспроизведение мелодий.

Средства музыкального развития:

- музыкальные инструменты;
- музыкальный фольклор.

Формы организации обучения конструированию:

- конструирование по модели;
- конструирование по образцу;
- конструирование по условиям;
- конструирование по теме;
- конструирование по образцу;
- каркасное конструирование;
- конструирование по чертежам и схемам.

Формы, способы, методы и средства физического развития

Формы физического развития:

- физкультурные занятия;
- занятия по плаванию;
- закаливающие процедуры;
- утренняя гимнастика;
- подвижные игры;
- корректирующая гимнастика;
- физкультминутки;
- гимнастика пробуждения;
- ЛФК;
- физкультурные упражнения на прогулке;
- спортивные игры, развлечения, праздники и соревнования;
- ритмика;
- кружки, секции;
- музыкальные занятия;
- самостоятельная двигательно-игровая деятельность детей.

Способы физического развития:

Здоровьесберегающие технологии - это технологии, направленные на сохранение здоровья и активное формирование здорового образа жизни и здоровья воспитанников.

Здоровьесберегающие технологии представлены медико-профилактическими, физкультурно-оздоровительными технологиями, психологической безопасностью и оздоровительной направленностью воспитательно-образовательного процесса.

Медико-профилактические технологии предполагают организацию мониторинга здоровья дошкольников, организацию и контроль питания детей, физическое развитие дошкольников, закаливание, организацию профилактических мероприятий, организацию обеспечения требований СанПиНов, организацию здоровьесберегающей среды.

Физкультурно-оздоровительные технологии представлены развитием физических качеств, двигательной активности, становлением

физической культуры детей, дыхательной гимнастикой, массажем и самомассажем, профилактикой плоскостопия и формированием правильной осанки, воспитанием привычки к повседневной физической активности и заботе о здоровье.

Психологическая безопасность направлена на комфортную организацию режимных моментов, установление оптимального двигательного режима, правильное распределение интеллектуальных и физических нагрузок, доброжелательный стиль общения взрослого с детьми, целесообразность применения приемов и методов, использование приемов релаксации в режиме дня.

Оздоровительная направленность воспитательно-образовательного процесса включает в себя учет гигиенических требований, создание условий для оздоровительных режимов, бережное отношение к нервной системе ребенка, учет индивидуальных особенностей и интересов детей, предоставление ребенку свободы выбора, создание условий для самореализации, ориентацию на зону ближайшего развития.

Методы физического развития:

1) Наглядный

- наглядно-зрительные приемы (показ физических упражнений, использование наглядных пособий, имитация, зрительные ориентиры);
- наглядно-слуховые приемы (музыка, песни);
- тактильно-мышечные приемы (непосредственная помощь воспитателя);

2) Словесный

- объяснения, пояснения, указания;
- подача команд, распоряжений, сигналов;
- вопросы к детям;
- образный сюжетный рассказ, беседа;
- словесная инструкция;

3) Практический

- повторение упражнений без изменения и с изменениями;
- проведение упражнений в игровой форме;
- проведение упражнений в соревновательной форме.

Средства физического развития:

- двигательная активность, занятия физкультурой;
- эколого-природные факторы (солнце, воздух, вода);
- психогигиенические факторы (гигиена сна, питания, занятий).

Виды здоровьесберегающих технологий

1. Технологии сохранения и стимулирования здоровья (стретчинг, ритмопластика, динамические паузы, подвижные и спортивные игры, релаксация, различные гимнастики).

2. Технологии обучения здоровому образу жизни (физкультурные занятия, проблемно-игровые занятия, коммуникативные

игры, занятия из серии «Здоровье», самомассаж, биологическая обратная связь (БОС)).

3. Коррекционные технологии (арттерапия, технологии музыкального воздействия, сказкотерапия, цветотерапия, психогимнастика, фонетическая ритмика).

3. Особенности образовательной деятельности разных видов и культурных практик.

3.1. Особенности образовательной деятельности разных видов.

1. **Предметная деятельность детская** — деятельность, направленная на овладение социально выработанными способами употребления различных "культурных предметов": орудий, игрушек, предметов одежды, мебели и т.п.

2. **Игровая деятельность**, являясь основным видом детской деятельности, организуется при проведении режимных моментов, совместной деятельности взрослого и ребенка, самостоятельной деятельности детей.

3. **Двигательная деятельность** организуется при проведении физкультурных занятий, режимных моментов совместной деятельности взрослого и ребенка.

4. **Коммуникативная деятельность** осуществляется в течение всего времени пребывания ребенка в детском саду; способствует овладению ребенком конструктивными способами и средствами взаимодействия с окружающими людьми – развитию общения со взрослыми и сверстниками, развитию всех компонентов устной речи.

5. **Элементарная трудовая деятельность** организуется с целью формирования у детей положительного отношения к труду, через ознакомление детей с трудом взрослых и непосредственного участия детей в посильной трудовой деятельности в детском саду и дома. Основными задачами при организации труда являются воспитание у детей потребности трудиться, участвовать в совместной трудовой деятельности, стремления быть полезным окружающим людям, радоваться результатам коллективного труда; формирование у детей первичных представлений о труде взрослых, его роли в обществе и жизни каждого человека. Данный вид деятельности включает такие направления работы с детьми как

самообслуживание, бытовой труд, труд в природе, ручной труд. Все оборудование и атрибуты для реализации этих направлений присутствуют.

6. Познавательная-исследовательская деятельность организуется с целью развития у детей познавательных интересов, их интеллектуального развития. Основная задача данного вида деятельности – формирование целостной картины мира, расширение кругозора детей. В детском саду оборудован уголок для проведения детского экспериментирования.

7. Изобразительная деятельность направлена на формирование у детей интереса к эстетической стороне окружающей действительности, удовлетворение их потребности в самовыражении. Данный вид деятельности реализуется через рисование, лепку, аппликацию.

8. Продуктивная деятельность детская — деятельность ребенка с целью получения продукта (постройки, рисунка, аппликации, лепной поделки и т. п.), обладающего определенными заданными качествами. Основными ее видами являются конструктивная и изобразительная деятельность.

9. Музыкальная деятельность организуется с детьми ежедневно, в определенное время и направлена на развитие у детей музыкальности, способности эмоционально воспринимать музыку. Данный вид деятельности включает такие направления работы, как слушание, пение, песенное творчество, музыкально-ритмические движения, танцевально-игровое творчество. Игра на музыкальных инструментах.

10. Конструирование. Под детским конструированием принято понимать разнообразные постройки из строительного материала, изготовление поделок и игрушек из бумаги, картона, дерева и других материалов. По своему характеру оно более всего сходно с изобразительной деятельностью и игрой - в нем также отражается окружающая действительность.

Конструктивная деятельность — это практическая деятельность, направленная на получение определенного, заранее задуманного реального продукта, соответствующего его функциональному назначению. Конструирование обладает чрезвычайно широкими возможностями для умственного, нравственного, эстетического, трудового воспитания.

3.2. Описание образовательной деятельности разных культурных практик.

Во второй половине дня организуются разнообразные **культурные практики**, ориентированные на проявление детьми самостоятельности и творчества в разных видах деятельности. В

культурных практиках воспитателем создается атмосфера свободы выбора, творческого обмена и самовыражения, сотрудничества взрослого и детей.

Организация культурных практик носит преимущественно подгрупповой характер.

1. Совместная игра воспитателя и детей (сюжетно-ролевая, режиссерская, игра-драматизация, строительно-конструктивные игры) направлена на обогащение содержания творческих игр, освоение детьми игровых умений, необходимых для организации самостоятельной игры.

2. Ситуации общения и накопления положительного социально-эмоционального опыта носят проблемный характер и заключают в себе жизненную проблему близкую детям дошкольного возраста, в разрешении которой они принимают непосредственное участие. Такие ситуации могут быть реально-практического характера (оказание помощи малышам, старшим), условно-вербального характера (на основе жизненных сюжетов или сюжетов литературных произведений) и имитационно-игровыми. В ситуациях условно-вербального характера воспитатель обогащает представления детей об опыте разрешения тех или иных проблем, вызывает детей на душевный разговор, связывает содержание разговора с личным опытом детей. В реально-практических ситуациях дети приобретают опыт проявления заботливого, участливого отношения к людям, принимают участие в важных делах («Мы сажаем рассаду для цветов», «Мы украшаем детский сад к празднику» и пр.). Ситуации могут планироваться воспитателем заранее, а могут возникать в ответ на события, которые происходят в группе, способствовать разрешению возникающих проблем.

3. Творческая мастерская предоставляет детям условия для использования и применения знаний и умений. Мастерские разнообразны по своей тематике, содержанию, например, занятия рукоделием, приобщение к народным промыслам («В гостях у народных мастеров»), просмотр познавательных презентаций, оформление художественной галереи, книжного уголка или библиотеки («Мастерская книгопечатания», «В гостях у сказки»), игры и коллекционирование. Начало мастерской – это обычно задание вокруг слова, мелодии, рисунка, предмета, воспоминания. Далее следует работа с самым разнообразным материалом: словом, звуком, цветом, природными материалами, схемами и моделями. И обязательно включение детей в рефлексивную деятельность: анализ своих чувств, мыслей, взглядов (чему удивились? что узнали? что порадовало? и пр.). Результатом работы в творческой мастерской является создание книг-самоделок, детских журналов, составление маршрутов путешествия на природу, оформление коллекции, создание продуктов детского рукоделия и пр.

4. Музыкально-театральная и литературная гостиная (детская студия) - форма организации художественно-творческой деятельности

детей, предполагающая организацию восприятия музыкальных и литературных произведений, творческую деятельность детей и свободное общение воспитателя и детей на литературном или музыкальном материале.

5. Сенсорный и интеллектуальный тренинг – система заданий, преимущественно игрового характера, обеспечивающая становление системы сенсорных эталонов (цвета, формы, пространственных отношений и др.), способов интеллектуальной деятельности (умение сравнивать, классифицировать, составлять сериационные ряды, систематизировать по какому-либо признаку и пр.). Сюда относятся развивающие игры, логические упражнения, занимательные задачи.

6. Детский досуг - вид деятельности, целенаправленно организуемый взрослыми для игры, развлечения, отдыха. Как правило, в детском саду организуются досуги «Здоровья и подвижных игр», музыкальные и литературные досуги.

7. Коллективная и индивидуальная трудовая деятельность носит общественно полезный характер и организуется как хозяйственно-бытовой труд и труд в природе.

3.3. Возрастные и индивидуальные особенности детей в образовательной деятельности культурных практик.

Совместная деятельность взрослого и детей осуществляется как в виде непосредственно образовательной деятельности, так и в виде образовательной деятельности, осуществляемой в ходе режимных моментов.

Непосредственно образовательная деятельность реализуется через организацию различных видов детской деятельности в пяти образовательных областях: социально-коммуникативное развитие, познавательное развитие, речевое развитие, художественно-эстетическое развитие и физическое развитие, с использованием разнообразных форм и методов работы, выбор которых осуществляется педагогами самостоятельно в зависимости от контингента детей, уровня освоения Программы и решения конкретных образовательных задач.

Проектирование образовательного процесса в соответствии с контингентом воспитанников, их индивидуальными и возрастными особенностями, состоянием здоровья

Оптимальные условия для развития ребенка – это продуманное соотношение свободной, регламентируемой и нерегламентированной (совместная деятельность педагогов и детей и самостоятельная деятельность детей) форм деятельности ребенка. Образовательная деятельность вне организованных занятий обеспечивает максимальный учет особенностей и возможностей ребенка, его интересы и склонности. В течение дня во всех возрастных группах предусмотрен определенный баланс различных видов деятельности:

Возраст детей	Регламентируемая деятельность (НОД)	Нерегламентированная деятельность, час	
		совместная деятельность	самостоятельная деятельность
2-3 г	2 по 10мин	7-7,5	3-4
3-4 года	2 по 15 мин	7- 7,5	3-4
4-5 лет	2 по 20 мин	7	3-3,5
5– 6 лет	2-3 по 25 мин	6 – 6,5	2,5 – 3,5
6-8 лет	3 по 30 мин.	5,5 - 6	2,5 - 3

Одной из форм непосредственно образовательной деятельности является **Занятие**, которое рассматривается как - занимательное дело, без отождествления его с занятием как дидактической формой учебной деятельности. Это занимательное дело основано на одной из специфических детских деятельности (или нескольких таких деятельности – интеграции различных детских деятельности), осуществляемых совместно со взрослым, и направлено на освоение детьми одной или нескольких образовательных областей (интеграция содержания образовательных областей).

Реализация **ЗАНЯТИЯ** как дидактической формы учебной деятельности рассматривается нами только в старшем дошкольном возрасте.

Объем образовательной нагрузки (непосредственно образовательной деятельности) является примерным, дозирование нагрузки – условным, обозначающим пропорциональное соотношение продолжительности деятельности педагогов и детей по реализации и освоению содержания дошкольного образования в различных образовательных областях. Педагоги вправе самостоятельно корректировать (увеличивать или уменьшать) ежедневный объем образовательной нагрузки при планировании работы по реализации Программы в пределах максимально допустимого объема образовательной нагрузки и требований к ней установленных действующими санитарно-эпидемиологическими правилами и нормативами (СанПиН).

Ежедневный объём непосредственно образовательной деятельности определяется расписанием непосредственно образовательной

деятельности (расписание занятий), которое ежегодно утверждается заведующим .

Объем самостоятельной деятельности как свободной деятельности воспитанников в условиях созданной педагогами предметно-развивающей образовательной среды по каждой образовательной области не определяется.

Учет возрастных особенностей воспитанников при выборе формы организации образовательной деятельности:

<p>Ранний возраст (2-3 года)</p>	<p>Дошкольный возраст (3 года - 7лет)</p>
<ul style="list-style-type: none"> • Игровая и предметная деятельность с составными и динамическими игрушками • Конструирование и предметная деятельность с составными и динамическими игрушками • Познавательно-исследовательская деятельность - экспериментирование с материалами и веществами (песок, вода, тесто и пр.), • Коммуникативная деятельность-общение с взрослым и совместные игры со сверстниками под руководством взрослого, восприятие смысла сказок, стихов, рассматривание картинок • Трудовая деятельность - самообслуживание и действия с бытовыми предметами-орудиями (ложка, совок, лопатка и пр.), • Музыкальная деятельность - восприятие смысла музыки, • Двигательная деятельность - двигательная активность, овладение основными движениями; 	<ul style="list-style-type: none"> • Игровая деятельность, включая сюжетно-ролевую игру, игру с правилами и другие виды игры, • Коммуникативная деятельность - общение и взаимодействие со взрослыми и сверстниками, восприятие художественной литературы и фольклора, • Познавательно-исследовательская деятельность - исследования объектов окружающего мира и экспериментирования с ними, • Трудовая деятельность - самообслуживание и элементарный бытовой труд (в помещении и на улице), • Конструирование из разного материала, включая конструкторы, модули, бумагу, природный и иной материал, • Изобразительная деятельность (рисование, лепка, аппликация), • Музыкальная деятельность - восприятие и понимание смысла музыкальных произведений, пение, музыкально-ритмические движения, игры на детских музыкальных инструментах; • Двигательная деятельность - овладение основными движениями, различные формы активности ребенка.

Особенности образовательной деятельности разных культурных практик ребенка дошкольного возраста.

Культурные практики ребёнка обеспечивают его активную и продуктивную образовательную деятельность в дошкольном учреждении и вне его. Это – разнообразные, основанные на текущих и перспективных интересах ребёнка *виды самостоятельной деятельности, поведения и опыта, складывающегося с первых дней его жизни.*

Культурные практики – это обычные для него (привычные, повседневные) **способы самоопределения и самореализации**, тесно связанные с экзистенциальным содержанием его бытия и события с другими людьми.

Это также – **апробация новых способов и форм деятельности и поведения** в целях удовлетворения разнообразных потребностей и интересов. К культурным практикам можно отнести всё разнообразие *исследовательских, социально-ориентированных, организационно-коммуникативных, художественных способов действий.*

В дошкольном возрасте культурные практики вырастают на основе,

- с одной стороны, взаимодействия с взрослыми,
- а с другой стороны, и это не менее важно для развития ребёнка, на основе его постоянно расширяющихся самостоятельных действий (собственных проб, поиска, выбора, манипулирования предметами и действиями, конструирования, фантазирования, наблюдения-изучения-исследования).

На основе культурных практик ребёнка формируются его привычки, пристрастия, интересы и излюбленные занятия, а также в известной мере черты характера и стиль поведения

Культурные практики – это также стихийное и подчас обыденное освоение разного опыта общения и группового взаимодействия с взрослыми, сверстниками и младшими детьми. Это – приобретение собственного нравственного, эмоционального опыта сопереживания, заботы, эмпатии, помощи и т.п.

4. Способы и направления поддержки детской инициативы.

Инициатива - первый шаг к творчеству.

Активность ребёнка является основной формой его жизнедеятельности, необходимым условием его развития, которая закладывает фундамент и дает перспективы роста интеллектуального, творческого потенциала ребёнка.

Цель работы: Создание образовательного пространства, обеспечивающего условия для развития творческих, интеллектуальных способностей детей, поддержки детской инициативы.

Задачи:

1. Создание условий для взаимодействия детей, родителей и воспитателей ДОО для успешного социально-личностного развития дошкольников
2. Поддержка педагогов и родителей по выявлению и развитию индивидуальных способностей детей.

4.1. Описание способов поддержки детской инициативы

Способы поддержки детской инициативы

Обеспечение использования собственных, в том числе «ручных», действий в познании различных количественных групп, дающих возможность накопления чувственного опыта предметно-количественного содержания.

Использование разнообразного дидактического наглядного материала, способствующего выполнению каждым ребенком действий с различными предметами, величинами.

Организация речевого общения детей, обеспечивающая самостоятельное использование слов, обозначающих математические понятия, явления окружающей действительности.

Организация обучения детей, предполагающая использование детьми *совместных действий* в освоении различных понятий. Для этого на занятиях дети организуются в микрогруппы по 3-4 человека. Такая организация провоцирует *активное речевое общение детей со сверстниками*.

Организация разнообразных форм взаимодействия: «педагог – дети», «дети – дети».

4.2. Описание направлений поддержки детской инициативы

Направления поддержки детской инициативы

- позиция педагога при организации жизни детей в детском саду, дающая возможность самостоятельного накопления чувственного опыта и его осмысления. Основная роль воспитателя - *организация ситуаций для познания детьми отношений между предметами*, когда ребенок сохраняет в процессе обучения *чувство комфорта и уверенности в собственных силах*;

- психологическая перестройка позиции педагога на личностно-ориентированное взаимодействие с ребенком в процессе обучения, содержанием которого является *формирование у детей средств и способов приобретения знаний* в ходе специально организованной самостоятельной деятельности;

- фиксация успеха, достигнутого ребенком, его аргументация создает положительный эмоциональный фон для проведения обучения, способствует возникновению познавательного интереса.

4.3. Учет возрастных и индивидуальных особенностей детей при поддержке детской инициативы

Детская инициатива проявляется в свободной самостоятельной деятельности детей по выбору и интересам. Возможность играть, рисовать, конструировать, сочинять и пр. в соответствии с собственными интересами является важнейшим источником эмоционального благополучия ребенка в детском саду. Самостоятельная деятельность детей протекает преимущественно в утренний отрезок времени и во второй половине дня. Все виды деятельности ребенка в детском саду могут осуществляться в форме самостоятельной инициативной деятельности:

- самостоятельные сюжетно-ролевые, режиссерские и театрализованные игры;
- развивающие и логические игры;
- музыкальные игры и импровизации;
- речевые игры, игры с буквами, звуками и слогами;
- самостоятельная деятельность в книжном уголке;
- самостоятельная изобразительная и конструктивная деятельность по выбору детей;
- самостоятельные опыты и эксперименты и др.

В развитии детской инициативы и самостоятельности воспитателю важно соблюдать ряд общих требований:

- развивать активный интерес детей к окружающему миру, стремление к получению новых знаний и умений;
- создавать разнообразные условия и ситуации, побуждающие детей к активному применению знаний, умений, способов деятельности в личном

опыте;

- постоянно расширять область задач, которые дети решают самостоятельно. Постепенно выдвигать перед детьми более сложные задачи, требующие сообразительности, творчества, поиска новых подходов, поощрять детскую инициативу;

- тренировать волю детей, поддерживать желание преодолевать трудности, доводить начатое дело до конца;

— ориентировать дошкольников на получение хорошего результата. Необходимо своевременно обратить особое внимание на детей, постоянно проявляющих небрежность, торопливость, равнодушие к результату, склонных не завершать работу;

- «дозировать» помощь детям. Если ситуация подобна той, в которой ребенок действовал раньше, но его сдерживает новизна обстановки, достаточно просто намекнуть, посоветовать вспомнить, как он действовал в аналогичном случае.

- поддерживать у детей чувство гордости и радости от успешных самостоятельных действий, подчеркивать рост возможностей и

достижений каждого ребенка, побуждать к проявлению инициативы и творчества.

Ранний возраст

В младшем дошкольном возрасте начинает активно проявляться потребность в познавательном общении со взрослыми, о чем свидетельствуют многочисленные вопросы, которые задают дети. Воспитатель поощряет познавательную активность каждого ребенка, развивает стремление к наблюдению, сравнению, обследованию свойств и качеств предметов. Следует проявлять внимание к вопросам детей, побуждать и поощрять их познавательную активность, создавая ситуации самостоятельного поиска решения возникающих проблем. Воспитатель показывает детям пример доброго отношения к окружающим: как утешить обиженного, угостить, обрадовать, помочь. Он помогает малышам увидеть в мимике и жестах проявление яркого эмоционального состояния людей. Своим одобрением и примером воспитатель поддерживает стремление к положительным поступкам, способствует становлению положительной самооценки, которой ребенок начинает дорожить. Младшие дошкольники — это в первую очередь «деятели», а не наблюдатели. Опыт активной разнообразной деятельности составляет важнейшее условие их развития. Поэтому пребывание ребенка в детском саду организуется так, чтобы он получил возможность участвовать в разнообразных делах: в играх, двигательных упражнениях, в действиях по обследованию свойств и качеств предметов и их использованию, в рисовании, лепке, речевом общении, в творчестве (имитации, подражание образам животных, танцевальные импровизации и т. п.).

Дошкольный возраст

3-4 года.

Ребенок пятого года жизни отличается высокой активностью. Это создает новые возможности для развития самостоятельности во всех сферах его жизни. Развитию самостоятельности в познании способствует освоение детьми системы разнообразных обследовательских действий, приемов простейшего анализа, сравнения, умения наблюдать. Воспитатель специально насыщает жизнь детей проблемными практическими и познавательными ситуациями, в которых детям необходимо самостоятельно применить освоенные приемы (определить, влажный или сухой песок, годится ли он для постройки; отобрать брусочки такой ширины, чтобы по ним одновременно проезжали 2 или 3 машины и пр.). В своих познавательных интересах ребенок средней группы начинает выходить за рамки конкретной ситуации. Возраст «почемучек» проявляется в многочисленных вопросах детей к воспитателю: «Почему?», «Зачем?», «Для чего?» Развивающееся мышление ребенка, способность

устанавливать простейшие связи и отношения между объектами пробуждают широкий интерес к окружающему миру. Нередко ребенок многократно обращается к воспитателю с одними и теми же вопросами, чтобы докопаться до волнующей его истины, и от воспитателя требуется большое терпение, чтобы снова и снова давать ответы. Доброжелательное, заинтересованное отношение воспитателя к детским вопросам и проблемам, готовность «на равных» обсуждать их помогает, с одной стороны, поддержать и направить детскую познавательную активность в нужное русло, с другой — укрепляет доверие дошкольников к взрослому. В свободной деятельности дети по желанию выбирают интересные занятия в организованных в группе центрах активности. Это - центры игры, театрализации, искусства, науки, строительства, математики, двигательной деятельности. Во время занятий и в свободной детской деятельности воспитатель создает различные ситуации, побуждающие детей проявить инициативу, активность, совместно найти правильное решение проблемы (примеры таких ситуаций приведены в конкретных разделах данного пособия). По мере того как дети учатся решать возникающие перед ними задачи, у них развивается самостоятельность и уверенность в себе. Дети испытывают большое удовлетворение, когда им удается выполнить без помощи взрослого действия, которые еще совсем недавно их затрудняли. Эти маленькие победы воспитатель всегда высоко оценивает.

У детей средней группы идет активное развитие и созревание эмоциональной сферы: чувства становятся более глубокими, устойчивыми; прежнее радостное чувство от общения с окружающими постепенно перерастает в более сложное чувство симпатии, привязанности. Поддерживая их, воспитатель специально создает ситуации, в которых дошкольники приобретают опыт дружеского общения, внимания к окружающим. Это ситуации взаимной поддержки и взаимной помощи детей, проявления внимания к старшим, заботы о животных, бережного отношения к вещам и игрушкам: «Помоги другу», «Поделись с другими», «Нашим животным с нами хорошо», «Мы помощники в группе» и др. Воспитатель пробуждает эмоциональную отзывчивость детей, направляет ее на сочувствие сверстникам, элементарную взаимопомощь.

Много внимания уделяется развитию творческих способностей детей — в игре, в изобразительной, музыкальной, театрально-исполнительской деятельности. Внимательное, заботливое отношение воспитателя к детям, умение поддержать их познавательную активность и развить самостоятельность, организация разнообразной деятельности составляют основу правильного воспитания и полноценного развития детей в средней группе детского сада. Важно, чтобы у ребенка всегда была возможность выбора игры, а для этого набор игр должен быть достаточно разнообразным и постоянно меняющимся (смена части игр примерно 1 раз

в 2 месяца). Около 15% игр должны быть предназначены для детей старшей возрастной группы, чтобы дать возможность ребятам, опережающим в развитии сверстников, не останавливаться, а продвигаться дальше.

В средней группе активно развивается детская самостоятельность. Постепенно совершенствуются умения дошкольников самостоятельно действовать по собственному замыслу. Сначала эти замыслы не отличаются устойчивостью и легко меняются под влиянием внешних обстоятельств.

Поэтому воспитателю необходимо развивать целенаправленность действий, помогать детям устанавливать связь между целью деятельности и ее результатом, учить находить и исправлять ошибки. Помощниками в этом могут стать картинки, фотографии, модели, наглядно, «по шагам» демонстрирующие детям очередность выполнения действий от постановки цели к результату. Это может быть последовательность процесса создания постройки, выполнения аппликации, бытового труда и пр.

В режимных процессах, в свободной детской деятельности воспитатель создает по мере необходимости, дополнительно развивающие проблемно-игровые или практические ситуации, побуждающие дошкольников применить имеющийся опыт, проявить инициативу, активность для самостоятельного решения возникшей задачи.

Старший дошкольный возраст 5-8 лет.

Переход в старший дошкольный возраст связан с изменением статуса дошкольников в детском саду. В общей семье воспитанников детского сада они становятся самыми старшими. Воспитатель помогает детям осознать и эмоционально прочувствовать свое новое положение в детском саду. Такие мотивы, как: «Мы заботимся о малышах», «Мы - помощники воспитателя», «Мы хотим узнать новое о мире и многому научиться», «Мы готовимся к школе», направляют активность старших дошкольников на решение новых, значимых для их развития задач.

Опираясь на характерную для старших дошкольников потребность в самоутверждении и признании со стороны взрослых, воспитатель обеспечивает условия для развития детской самостоятельности, инициативы, творчества. Он постоянно создает ситуации, побуждающие детей активно применять свои знания и умения, ставит перед ними все более сложные задачи, развивает волю, поддерживает желание преодолевать трудности, доводить начатое дело до конца, нацеливает на поиск новых, творческих решений. Воспитатель придерживается следующих правил. Не нужно при первых же затруднениях спешить на помощь ребенку, полезнее побуждать его к самостоятельному решению; если же без помощи не обойтись, вначале эта помощь должна быть минимальной: лучше дать совет, задать наводящие вопросы, активизировать имеющийся у ребенка прошлый опыт. Всегда необходимо предоставлять детям возможность самостоятельного решения

поставленных задач, нацеливать их на поиск нескольких вариантов решения одной задачи, поддерживать детскую инициативу и творчество, показывать детям рост их достижений, вызывать у них чувство радости и гордости от успешных самостоятельных, инициативных действий. Следует отметить, что на седьмом году жизни нередко возникают сложности в поведении и общении ребенка со взрослыми. Старшие дошкольники перестают быть наивными и непосредственными, как раньше, становятся менее понятными для окружающих. Ребенок порой ведет себя вызывающе, манерничает, кого-то изображает, кому-то подражает. Он как бы примеряет на себя разные модели поведения, заявляя взрослому о своей индивидуальности, о своем праве быть таким, каким он хочет. Психологи связывают это с проявлением «кризиса семи лет». Появление подобных особенностей в поведении должно стать для близких взрослых сигналом к перемене стиля общения с ребенком. Надо относиться к нему с большим вниманием, уважением, доверием, активно поддерживать стремление к самостоятельности. Старшие дошкольники очень чувствительны к оценкам взрослых. Они остро переживают, если взрослый выражает сомнение в их самостоятельности, ограничивает свободу. Необходимо поддерживать в детях ощущение своего взросления, вселять уверенность в своих силах. Развитию самостоятельности способствует освоение детьми универсальных умений: поставить цель (или принять ее от воспитателя), обдумать путь к ее достижению, осуществить свой замысел, оценить полученный результат с позиции цели. Задача развития данных умений ставится воспитателем в разных видах деятельности. При этом воспитатель использует средства, помогающие дошкольникам планомерно и самостоятельно осуществлять свой замысел: опорные схемы, наглядные модели, пооперационные карты.

Высшей формой самостоятельности детей является творчество. Задача воспитателя — развивать интерес к творчеству. Этому способствует создание творческих ситуаций в игровой, театральной, художественно-изобразительной деятельности, в ручном труде, словесное творчество. Все это — обязательные элементы образа жизни старших дошкольников в детском саду. Именно в увлекательной творческой деятельности перед дошкольником возникает проблема самостоятельного определения замысла, способов и формы его воплощения.

Старшие дошкольники с удовольствием откликаются на предложение поставить спектакль по мотивам знакомых сказок, подготовить концерт для малышей или придумать и записать в «волшебную книгу» придуманные ими истории, а затем оформить обложку и иллюстрации. Такие самодельные книги становятся предметом любви и гордости детей. Вместе с воспитателем они перечитывают свои сочинения, обсуждают их, придумывают новые продолжения историй. В группе постоянно появляются предметы, побуждающие дошкольников к проявлению интеллектуальной активности. Это могут быть новые игры и

материалы таинственные письма-схемы, детали каких-то устройств, сломанные игрушки, нуждающиеся в починке, зашифрованные записи, посылки из космоса и т. п. Разгадывая загадки, заключенные в таких предметах, дети испытывают радость открытия и познания. «Почему это так происходит?», «Что будет, если...?», «Как это изменить, чтобы...?», «Из чего мы это можем сделать?», «Можно ли найти другое решение?», «Как нам об этом узнать?» — подобные вопросы постоянно присутствуют в общении воспитателя со старшими дошкольниками. Периодически в «сундучке сюрпризов» появляются новые, незнакомые детям объекты, пробуждающие их любознательность. Это могут быть «посылки из космоса», таинственные письма с увлекательными заданиями, схемами, ребусами, детали технических устройств, зашифрованные записи и пр. Разгадывая загадки, заключенные в новых объектах, дети учатся рассуждать, анализировать, отстаивать свою точку зрения, строить предположения, испытывают радость открытия и познания. Особо подчеркивает воспитатель роль книги как источника новых знаний. Он показывает детям, как из книги можно получить ответы на самые интересные и сложные вопросы. В «трудных» случаях воспитатель специально обращается к книгам, вместе с детьми находит в книгах решение проблем. Хорошо иллюстрированная книга становится источником новых интересов дошкольников и пробуждает в них стремление к овладению чтением. Для развития детской инициативы и творчества воспитатель проводит отдельные дни необычно – как «День космических путешествий», «День волшебных превращений», «День лесных обитателей». В такие дни виды деятельности и режимные процессы организуются в соответствии с выбранным тематическим замыслом и принятыми ролями: «космонавты» готовят космический корабль, снаряжение, готовят космический завтрак, расшифровывают послания инопланетян, отправляются в путешествие по незнакомой планете и пр. В общей игровой, интересной, совместной деятельности решаются многие важные образовательные задачи.

5. Особенности взаимодействия педагогического коллектива с семьями воспитанников.

5.1. Система работы ДОУ с семьями воспитанников.

Приведя ребенка в детский сад, родители хотят, чтобы их детей не только готовили к школе, но и обеспечивали широкий спектр знаний, развивали умения, навыки общения, выявляли способности. Однако без тесного взаимодействия с семьей решить эти проблемы практически невозможно.

Основной целью взаимодействия с родителями мы считаем:

Возрождение традиций семейного воспитания и вовлечение семьи в воспитательно-образовательный процесс.

Задачи:

- 1) формирование психолого- педагогических знаний родителей;
- 2) приобщение родителей к участию в жизни дошкольного учреждения;
- 3) оказание помощи семьям воспитанников в развитии, воспитании и обучении детей;
- 4) изучение и пропаганда лучшего семейного опыта.

Признание приоритета семейного воспитания потребует совершенно иных отношений семьи и дошкольного учреждения. Эти отношения определяются понятиями «сотрудничество» и «взаимодействие».

Сотрудничество – это общение «на равных», где никому не принадлежит привилегия указывать, контролировать, оценивать.

Взаимодействие - способ организации совместной деятельности, которая осуществляется на основании социальной перцепции и с помощью общения.

Перед педагогическим коллективом ДООУ поставлена цель: сделать родителей активными участниками педагогического процесса, оказав им помощь в реализации ответственности за воспитание и обучение детей.

Трудности педагогов в работе с родителями определяют целенаправленную работу по оказанию помощи воспитателям во взаимодействии с семьей.

Эта работа состоит из нескольких **направлений**:

- Нормативно-правовая база – изучение документов, выдержек из документов, определяющих особенности взаимоотношений ДООУ и семьи, документов о правах ребенка.

- Содержание и особенности семейного воспитания – материалы о значении семьи в развитии ребенка, о воспитании детей в различных типах семей.

- Изучение семей и семейного воспитания – анкеты, тесты, опросные листы, беседы и др.

- Повышение педагогической культуры родителей – материалы помогающие подготовиться к общению с родителями.

- Повышение педагогической компетентности воспитателей – методическая работа с кадрами по вопросам общения с семьей.

- Наглядные материалы – иллюстративный, подборка литературы.

Основные принципы в работе с семьями воспитанников:

- открытость детского сада для семьи;
- сотрудничество педагогов и родителей в воспитании детей;
- создание единой развивающей среды, обеспечивающей единые подходы к развитию личности в семье и детском коллективе.

Функции работы образовательного учреждения с семьей:

1. ознакомление родителей с содержанием и методикой учебно-воспитательного процесса;
2. психолого-педагогическое просвещение;
3. вовлечение родителей в совместную с детьми и педагогами деятельность;
4. помощь семьям, испытывающим какие-либо трудности; взаимодействие педагогов с общественными организациями родителей – родительский комитет, Совет ДОУ.

Структурно-функциональная модель взаимодействия с семьей включает в себя **три блока**:

- информационно-аналитический;
- практический;
- контрольно-оценочный.

Информационно-аналитический блок включает:

- сбор и анализ сведений о родителях и детях;
- изучение семей, их трудностей и запросов;
- выявление готовности семьи ответить на запросы дошкольного учреждения.

Для сбора необходимой информации разработана анкета для родителей с целью узнать их мнение по поводу работы педагогов группы и для воспитателей групп с целью выявления актуальных проблем взаимодействия с родителями.

Выявленные данные определяют **формы и методы** работы педагогов: опросы, анкетирование, патронаж, наблюдение, изучение медицинских карт и специальные диагностические методики, используемые психологом.

Данный блок включает работу с родителями по **двум взаимосвязанным направлениям**:

I - просвещение родителей, передачу информации по тому или иному вопросу (лекции, индивидуальное и подгрупповое консультирование, информационные листы, листы-памятки);

II – организация продуктивного общения всех участников образовательного пространства, т.е. обмен мыслями, идеями и чувствами.

Второй блок условно был назван «практическим». В рамках блока собирается информация, направленная на решение конкретных задач. К этой работе привлекаются медицинские работники, специалисты, педагоги и психологи. Их работа строится на информации, полученной при анализе ситуации в рамках первого блока.

Для того чтобы родители поняли необходимость обращения к специалисту, знали к кому конкретно идти, если им необходима консультация, в начале учебного года для родителей проводится ряд встреч, на которых они имеют возможность познакомиться и получить первичную информацию.

Третий блок – контрольно-оценочный. В него включен анализ эффективности (количественной и качественной) мероприятий которые проводятся специалистами детского сада.

Для осуществления контроля качества проведения того или иного мероприятия родителям предлагаются:

- оценочные листы, в которых они могут отразить свои отзывы;
- групповое обсуждение родителями и педагогами участия родителей в организационных мероприятиях в разных формах.

Только в этом случае возможно создание условий, помогающих раскрытию всех творческих и человеческих возможностей ребенка.

Модель взаимодействия педагога и родителей

Первый этап (ознакомительный) предполагает сбор информации (первое общение; беседа, наблюдение; анализ полученных результатов, анализ типа семей), со стороны родителей – сбор информации (знакомство с детским садом (адаптация).

Второй этап – общепрофилактический - включает в себя наглядную агитацию (стенды, консультации, родительская газета, информационные проспекты, буклеты), со стороны родителей – встреча со специалистами, просмотр открытых мероприятий, занятий.

Третий этап – индивидуальная работа посвящен знакомству с опытом семейного воспитания, традициями, посвящен проведению фотовыставок, творческих мастерских, праздников. Со стороны педагогов – выбор содержания и форм работы с семьей; со стороны родителей – получение консультативной индивидуальной помощи.

Четвертый этап – интегративный (организация и проведение досугов, праздников, круглых столов, турпоходов, конкурсов, выставок, деловые игры, дискуссионный клуб, совместное обсуждение проблем, участие родителей в совместных делах).

5.2. Специфика работы с семьями воспитанников.

Взаимодействие педагога с родителями детей раннего возраста

Одним из важных принципов технологии реализации Программы является совместное с родителями воспитание и развитие дошкольников, вовлечение родителей в образовательный процесс дошкольного учреждения. При этом сам воспитатель определяет, какие задачи он сможет более эффективно решить при взаимодействии с семьей, как поддерживать с родителями деловые и личные контакты, вовлекать их в процесс совместного воспитания дошкольников.

В младшем дошкольном возрасте большинство детей только приходят в детский сад, и родители знакомятся с педагогами дошкольного учреждения.

Поэтому *задача педагога* - заинтересовать родителей возможностями совместного воспитания ребенка, показать родителям их особую роль в

развитии малыша. Для этого воспитатель знакомит родителей с особенностями дошкольного учреждения, своеобразием режима дня группы и образовательной программы, специалистами, которые будут работать с их детьми. Вместе с тем, в этот период происходит и установление личных и деловых контактов между педагогами и родителями. В общении с родителями воспитатель показывает свою заинтересованность в развитии ребенка, выделяет те яркие положительные черты, которыми обладает каждый малыш, вселяет в родителей уверенность, что они смогут обеспечить его полноценное развитие. В ходе бесед, консультаций, родительских собраний педагог не только информирует родителей, предоставляет им возможность высказать свою точку зрения, поделиться проблемой, обратиться с просьбой. Такая позиция педагога способствует развитию его сотрудничества с семьей, поможет родителям почувствовать уверенность в своих педагогических возможностях.

Задачи взаимодействия педагога с семьями дошкольников:

1. Познакомить родителей с особенностями физического, социально-личностного, познавательного и художественного развития детей младшего дошкольного возраста и адаптации их к условиям дошкольного учреждения.

2. Помочь родителям в освоении методики укрепления здоровья ребенка в семье, способствовать его полноценному физическому развитию, освоению культурно-гигиенических навыков, правил безопасного поведения дома и на улице.

3. Познакомить родителей с особой ролью семьи, близких в социально-личностном развитии дошкольников. Совместно с родителями развивать доброжелательное отношение ребенка к взрослым и сверстникам, эмоциональную отзывчивость к близким, уверенность в своих силах.

4. Совместно с родителями способствовать развитию детской самостоятельности, простейших навыков самообслуживания, предложить родителям создать условия для развития самостоятельности дошкольника дома.

5. Помочь родителям в обогащении сенсорного опыта ребенка, развитии его любознательности, накоплении первых представлений о предметном, природном и социальном мире.

6. Развивать у родителей интерес к совместным играм и занятиям ребенком дома, познакомить их со способами развития воображения, творческих проявлений ребенка в разных видах художественной и игровой деятельности.

Направления взаимодействия педагога с родителями

Педагогический мониторинг

В ходе организации педагогического мониторинга воспитателю младшей группы важно изучить своеобразие семей, особенности

семейного воспитания, педагогические проблемы, которые возникают в разных семьях. Для этого воспитатель использует методы первичной диагностики: анкетирование родителей на тему «Мой ребенок», беседа с родителями «Наша семья и ребенок», наблюдение за общением родителей и детей в утренний и вечерний отрезок времени.

Так, в ходе наблюдений за общением родителей с ребенком в утренний и вечерний отрезок времени воспитатель может обратить внимание на следующие показатели:

Эмоциональный настрой ребенка на общение со взрослым (ребенок встречается с близкими радостно, спокойно, равнодушно, с нежеланием, раздраженно)

Эмоциональный настрой взрослого на общение с ребенком- (взрослый вступает в общение с удовольствием, спокойно, с нежеланием, раздраженно) Особенности взаимодействия взрослого и ребенка в общении- сотрудничают, умеют договориться; не взаимодействуют, каждый занимается «своим делом»; конфликтуют, не могут прийти к общему решению.

Особенности воспитательной тактики родителя - при затруднениях взрослый настаивает, угрожает наказанием, уговаривает, убеждает, принимает позицию ребенка, ищет компромиссы.

Типичная позиция, которую занимает каждый в общении - Лидер (указывает, направляет, заставляет, оценивает), Партнер (советуется, сочувствует, напоминает, интересуется, согласовывает), Отстраненный (выслушивает, отвлекается, молчит, задает формальные вопросы) или др. Возникающие трудности общения, конфликты, их причины, пути выхода из затруднительных ситуаций.

Эти проявления родителя и ребенка могут дать воспитателю общую картину их взаимоотношений, помогут понять родительскую тактику воспитания ребенка в семье, типичные трудности и проблемы.

Для того, чтобы более глубоко познакомиться с особенностями воспитания и характером взаимоотношений с ребенком в разных семьях, может быть использована методика «Родительское сочинение», в которой воспитатель предлагает родителям написать сочинение на тему «Мой ребенок» или «Портрет моего ребенка» Данная методика позволит воспитателю определить проблемы и особенности воспитания и развития ребенка «глазами родителя», что позволит в дальнейшем наладить более тесный контакт с семьей воспитанника.

Педагогическая поддержка.

Одна из важнейших задач совместной деятельности воспитателя и родителей в младшем дошкольном возрасте- организовать условия для благополучной адаптации малыша в детском саду. В беседах с родителями педагог подчеркивает, что во многом привыкание ребенка к условиям детского сада зависит от организации его жизни в семье (режима,

особенностей питания), развития элементарной детской самостоятельности в бытовых процессах.

Для более успешной адаптации воспитатель предлагает такие совместные формы с родителями.

«Первое знакомство», когда мама вместе с ребенком впервые ненадолго приходит в младшую группу, знакомятся с новым окружением, которое ждет его в детском саду (шкафчиком в раздевалке, интересными игрушками, кроватью в спальне) пробует проявить себя в интересной для него деятельности- порисовать красками, поиграть с водой и песком, слепить мячик из пластилина.

«Вместе с мамой бегаем, рисуем, играем» (мама или кто-нибудь из близких малыша принимают участие в совместных играх и других видах деятельности).

«Делаем рисунок (поделку) в подарок группе» Для родителей младших дошкольников, которые только поступили в детский сад, особенно важно помочь понять свои возможности как родителя и особенности своего ребенка, узнать какие возможности для развития ребенка есть в дошкольном учреждении. Для этого педагоги проводят совместный праздник для родителей с детьми «Здравствуй детский сад!» для вновь поступивших воспитанников. Его цель- эмоциональное сближение всех участников педагогического процесса, общение в неформальной обстановке, развитие интереса родителей к деятельности дошкольного учреждения.

В беседах с воспитателями, психологом родители знакомятся с возможными средствами повышения своей психолого-педагогической компетентности – знакомство с материалами информационных бюллетеней и тематических газет, консультации у педагогов и специалистов дошкольного учреждения, участие педагогических тренингах на темы «Знаю ли я своего ребенка», «Упрямые дети или упрямые родители», «Растим талантливого ребенка». В дальнейшем с помощью ежемесячных информационных бюллетеней «Для вас, родители» они узнают о планируемых в дошкольных учреждениях мероприятиях и выбирают наиболее значимые и интересные для себя. Постепенно воспитатель включает родителей в активное сотрудничество с педагогами группы, нацеливает их на совместное развитие ребенка. Так, например, развивая у детей чувство привязанности к своим близким, желание помочь, позаботиться о них воспитатель включает в решение этих задач родителей. Родители вместе с детьми рассматривают семейный альбом, узнают и называют близких родственников (бабушка - мамина мама, тетя Вера - мамина сестра), рассуждают с детьми о внимании со стороны близких, и заботе по отношению к ним. Решая задачи развития детской самостоятельности, инициативности родители поддерживают стремление малышек участвовать в элементарной трудовой деятельности (вместе с

мамой испечь пирожки, помочь навести порядок в комнате, сделать полку вместе с папой). Воспитатель подчеркивает, что взрослым очень важно поощрять самостоятельность детей, поддерживать попытки ее проявления, хвалить ребенка за помощь и заботу.

Педагогическое образование родителей.

Педагогическое образование родителей младших дошкольников ориентировано на развитие активной, компетентной позиции родителя. Выбирая направления педагогического образования, воспитатель ориентируется на потребности родителей группы. Анализируя результаты педагогического мониторинга, воспитатель определяет наиболее значимые темы для педагогического образования родителей группы. Например, «Развиваем детскую самостоятельность», «Как научить ребенка играть», «Как организовать семейный досуг». Педагог стремится поддержать активность, заинтересованность родителей, предлагает такие формы встреч как дискуссии, круглые столы, вечера вопросов и ответов, творческие мастерские, тренинги и ролевые игры.

Педагог знакомит родителей с факторами укрепления здоровья детей, обращая особое внимание на их значимость в период адаптации ребенка к детскому саду. Особенно важно вызвать у родителей младших дошкольников интерес к вопросам здоровья дошкольника, желание укреплять его не только медицинскими средствами, но и с помощью правильной организации режима, питания, совместных с родителями физических упражнений (зарядки, подвижных игр), прогулок. В ходе бесед «Почему ребенок плохо адаптируется в детском саду?», «Как уберечь ребенка от простуды?», воспитатель подводит родителей к пониманию того, что основным фактором сохранения здоровья ребенка становится здоровый образ жизни его семьи.

Совместная деятельность педагогов и родителей Педагог стремится активно включать родителей в совместную деятельность с их детьми - сюжетные и подвижные игры, совместное рисование, создание педагогами и другими детьми. Очень важно помочь родителям получать удовольствие от совместных игр, общения со своим ребенком.

Развитию совместного общения взрослых и детей поможет цикл игровых встреч с мамами - "Вот она такая, мамочка родная". где мамы совместно с детьми играют, рисуют, читают, рассказывают, поют, угощаются сладостями собственного изготовления.

«Сильные, ловкие, смелые» (дети вместе с родителями играют в подвижные игры) «Мы рисуем Новый год» (дети вместе с близкими рисуют).

Сплочению родителей и педагогов будет способствовать совместное с родителями оформление групповых газет, фотоальбомов: «Вот какие малыши, полюбуйте от души», «Вместе ходим в детский сад», «У нас в семье праздник», Например, совместно с родителями можно создать групповой фотоальбом - "Вот какие малыши, полюбуйте от души" о

детях группы. В таком альбоме можно представить кроме фотографий детей, зарисовки родителей, рассказы о детях, о семье, об общих делах и увлечениях. Участие родителей и детей в различных смотрах-конкурсах поможет педагогу лучше узнать возможности родителей, их таланты: «Визитная карточка осени», «Рождественский подарок», «Мамина фантазия, папины руки - в доме веселье, не бывает скуки» «Игрушки для театра – просто и занятно». Очень важно, чтобы после конкурса были отмечены все его участники.

Таким образом, в ходе организации взаимодействия с родителями младших дошкольников воспитатель стремится развивать их интерес к проявлениям своего ребенка, желание познать свои возможности как родителей, включиться в активное сотрудничество с педагогами группы по развитию ребенка.

Взаимодействие педагога с родителями детей среднего дошкольного возраста 3-5 лет.

Взаимодействие педагогов с родителями детей пятого года жизни имеет свои особенности.

Воспитатель обращает внимание родителей на то, что ребенок переходит на новую ступень личностного развития - у него возникает потребность в познавательном общении со взрослыми. Он начинает проявлять интерес к своему прошлому, связывать события прошлой жизни («когда я был маленьким...») и настоящего. Основные «источники информации» о своем прошлом для ребенка - его родители, близкие.

В своем общении с родителями педагог укрепляет доверительные отношения, которые сложились у него с большинством семей в предыдущий год и обращает внимание на изменения в развитии дошкольников, как их учитывать в своей воспитательной тактике, общении со своим ребенком.

Основные приоритеты совместного с родителями развития ребенка:

Развитие детской любознательности.

Развитие связной речи....

Развитие самостоятельной игровой деятельности детей

Установление устойчивых контактов ребенка со сверстниками и развитие дружеских взаимоотношений

Воспитание уверенности, инициативности дошкольников в детской деятельности и общении со взрослыми и сверстниками.

Задачи взаимодействия педагога с семьями дошкольников:

1. Познакомить родителей с особенностями развития ребенка пятого года жизни, приоритетными задачами его физического и психического развития.

2. Поддерживать интерес родителей к развитию собственного ребенка, умения оценить особенности его социального, познавательного развития, видеть его индивидуальность.

3. Ориентировать родителей на совместное с педагогом приобщение ребенка к здоровому образу жизни, развитие умений выполнять правила безопасного поведения дома, на улице, на природе.

4. Побуждать родителей развивать доброжелательные отношения ребенка к взрослым и сверстникам, заботу, внимание, эмоциональную отзывчивость по отношению к близким, культуру поведения и общения.

5. Показать родителям возможности речевого развития ребенка в семье (игры, темы разговоров, детских рассказов), развития умения сравнивать, группировать, развития его кругозора.

6. Включать родителей в игровое общение с ребенком, помочь им построить партнерские отношения с ребенком в игре, создать игровую среду для дошкольника дома. Помочь родителям развивать детское воображение и творчество в игровой, речевой, художественной деятельности.

7. Совместно с родителями развивать положительное отношение ребенка к себе, уверенность в своих силах, стремление к самостоятельности.

Направления взаимодействия педагога с родителями

Педагогический мониторинг

Продолжая изучение особенностей семейного воспитания, педагог знакомится с традициями семейного воспитания, обращает внимание на благополучие детско-родительских отношений в разных семьях, проблемы конкретных родителей в воспитании детей, изучает удовлетворенность родителей совместной деятельностью с педагогом. Решая эти задачи воспитатель проводит анкетирование родителей «Семейное воспитание», «Мы и наш ребенок», беседу с родителями «Традиции нашей семьи». Понять особенности внутрисемейных отношений и роль ребенка в семье педагогу помогут беседа с ребенком «Ты и твоя семья» (автор А. И. Захаров), диагностическая игра «Почта». Для изучения удовлетворенности родителей в совместной деятельности воспитатель проводит анкетирование родителей «Вместе с детским садом», диагностическую беседу «Какой я родитель». В процессе построения взаимодействия с семьями дошкольников полученные данные могут дополняться и углубляться в зависимости от выбранных направлений сотрудничества педагога с родителями (педагогического образования родителей), конкретных проблем, выявленных в ходе диагностики.

Педагогическая поддержка.

В средней группе воспитатель не только стремится установить тесные взаимоотношения с каждым родителем, но и способствует сплочению родительского коллектива группы - возникновению у них желания общаться, делиться проблемами, вместе с детьми проводить свободное время. Для того, чтобы педагогу лучше узнать особенности семей своих воспитанников, сплотить родительский коллектив, сблизить родителей со своими детьми можно предложить родителям вместе с детьми составить

рассказы на темы: «А у нас в семье так», «Мы умеем отдыхать», «Познакомьтесь, это я, это вся моя семья». Сплочению родителей, педагогов и детей будет способствовать совместное оформление групповых газет, фотоальбомов: «Что же такое семья», «По секрету всему свету», «Выходной, выходной мы проводим всей семьей». Альбом «По секрету всему свету» позволяет узнать о жизни каждой семьи: о любимых занятиях, увлечениях, о совместных делах взрослых и детей, семейных праздниках, походах. Каждая семья оформляет свою страницу альбома, посвященную традициям, интересам их детей и взрослых. В ходе взаимодействия с родителями педагог подчеркивает, что эффективное интеллектуальное развитие детей невозможно без участия семьи, близких. Педагог знакомит родителей с приемами активизации детской любознательности, обогащения представлений об окружающем мире, развития речевых способностей. С этой целью он предлагает родителям игры, проблемные ситуации для детей, элементарные опыты, которые не требуют много времени и специального оборудования: «На кого похожи облачка? (камешки, листья), «Найди вокруг как можно больше красных (округлых, деревянных) предметов», «Отгадай, какие слова я пропустила в рассказе и составь сам «неполный» рассказ», «Как, посмотрев в окно, узнать холодно ли на улице?».

Поскольку представления детей о социальном окружении складывается на основе конкретных детских впечатлений о своей улице, районе, родном городе педагогу важно заинтересовать родителей проблемой знакомства ребенка с родным городом. Для этого может быть проведена викторина «Знаем ли мы свой город». В газетах, тематических информационных бюллетенях для родителей воспитателю необходимо представить информацию, что рассказать дошкольнику о своем районе и городе, как лучше познакомить с его достопримечательностями, какие «заветные» уголки Петербурга можно посетить с детьми разного возраста, как помочь ребенку выразить свои впечатления об увиденном.

Педагогическое образование родителей. Благодаря усилиям педагога у родителей появляются четко оформившиеся образовательные запросы (что я хочу для развития своего ребенка и себя как родителя). Для удовлетворения образовательных запросов педагог использует разные формы: семинары, творческие мастерские, психолого-педагогические тренинги, уместно создание клубов для родителей таких как «Традиции семьи», «Вундеркинд», «Узнаем наш город». Так, при создании клуба «Традиции семьи» педагогу важно вызвать у родителей интерес к проблеме семейных традиций, желание приобщать к ним своих детей. Для решения этой задачи он организует устный журнал для родителей «Традиции семьи: вчера, сегодня, завтра», в ходе которого обсуждаются традиции, которые возможно возродить в современных семьях, и среди них семейные игры (анаграммы, арифмограммы, лото), семейные вечера для маленьких с участием всех членов семьи совместное чтение по вечерам

любимых сказок, рассказов, повестей, сотворчество детей и родителей,). Этот разговор с родителями поможет поддержать интерес родителей семейному чтению художественной литературы, вернуть книгу в жизнь ребенка Для родителей, желающих возродить семейные традиции в клубе организуются тематические встречи «Создание семейного музея», «Домашний театр-с чего начать?», «Проведение семейных праздников». Итоговой может стать встреча за круглым столом «А у нас в семье так», на которой родители обсуждают, какие семейные традиции доступны пониманию дошкольников, как лучше приобщать к ним детей, поделиться воспоминаниями о том, какие семейные традиции и ритуалы из жизни их семей больше всего запомнились из детства. Исходя из пожеланий родителей, при поддержке медицинской и психологической службы воспитатель реализует с родителями комплексные программы психолого-педагогического образования: «Учимся общаться с ребенком», «Вместе с папой», «Знаю ли я своего ребенка», «Растем здоровыми». Задача таких программ - расширение знаний родителей о различных подходах в воспитании, развитие умений видеть и понимать своего ребенка совершенствование умений родителей развивать своих детей в различных видах деятельности.

Воспитатель обращает внимание и на особые педагогические потребности родителей, помогает им решить проблемы воспитания. Для этого он организует родительские встречи на темы «Наш маленький капризуля», «Растем без папы», «Легко ли быть послушным».

Совместная деятельность педагогов и родителей В средней группе педагог стремится сделать родителей активными участниками жизни детского коллектива. Способствуя развитию доверительных отношений между родителями и детьми, воспитатель организует такие совместные праздники и досуги как - праздника осени, праздник Нового года, праздников для мам (Восьмого марта) и пап (23 февраля). Важно, чтобы на этих встречах родители присутствовали не просто как зрители, а совместно с детьми выступали с концертными номерами, включались в детские театрализации, читали стихи, участвовали в конкурсах.

Особое место среди праздников занимают детские дни рождения, которые каждая семья может провести по-своему, в соответствии с идеями и желаниями родителей и именинника. Со временем проведение совместных с родителями праздников, вечерних посиделок, семейных гостиных, семейных конкурсов «Папа, мама и я – умелая семья», становятся традициями группы детского сада.

Особую роль играет взаимодействие воспитателя с родителями в решении задач социально-личностного развития ребенка. Именно в семье ребенок получает опыт взаимодействия с другими людьми, учится понимать чувства, настроения других людей, проявлять сочувствие, внимание, заботу о своих близких. Поэтому успешно решить задачи по воспитанию у дошкольников гордости за свою семью, развитию

представлений об индивидуальном своеобразии семей, воспитании культуры поведения возможно только при взаимодействии детского сада и семьи.

Для осознания ребенком своей роли в семье, понимания связей с близкими людьми воспитатель проводит такие *игровые встречи* как:

1. «Посмотрите это я, это вся моя семья» (вместе с гостями - разными членами семей, дети рассматривают фотографии, семейные альбомы, детские

2. рисунки о семье, поют песни, танцуют),

3. «Очень бабушку свою, маму мамину люблю» (в гости к детям приходят бабушки воспитанников, рассказывают детям сказки, играют с ними, рассказывают истории о своем детстве),

4. «Папа может все, что угодно!» (воспитатель приглашает в группу пап, которые, рассказывают детям о своей работе, в совместных играх и упражнениях демонстрируют силу, ловкость, ремонтируют игрушки в группе).

Наблюдая за взаимодействием родителей и детей, воспитатель помогает родителям стать участниками детских игр, занять партнерскую позицию, поддержать творческие проявления ребенка в игре. Приглашая родителей в группу, воспитатель обращает их внимание на необходимость развитие у детей умения замечать чувства других, проявлять внимание помощь. Для этого он делает их участниками ситуаций: «Мама Оли расстроена, она забыла дома подарки для детей», «У Светиной бабушки сегодня день рождения», «Сережин папа сегодня очень устал на работе», предлагая дошкольникам проявить внимание и всем вместе позаботиться о старших.

Исходя из образовательных задач, особенностей детей группы и потребностей родителей, воспитатель вовлекает родителей в организацию разных совместных с детьми форм деятельности «Мы вместе трудимся на участке» (убираем снег и украшаем участок к новогодним праздникам»), «Идем на прогулку в парк», «Украшаем группу к празднику весны», «Все вместе едим в зоопарк».

Важно, чтобы во время совместных образовательных ситуаций и после них педагог поддерживал активность родителей, подчеркивал, что ему и детям без участия родителей не обойтись, обращал их внимание на то, как многому научились дети в совместной деятельности с родителями, как они гордятся своими близкими.

Таким образом, к концу периода среднего дошкольного детства педагог вовлекает родителей как активных участников в педагогический процесс, создает в группе коллектив единомышленников, ориентированных на совместную деятельность по развитию детей группы.

Взаимодействие педагога с родителями детей 5-6 лет жизни.

В старшем дошкольном возрасте педагог строит свое взаимодействие на основе укрепления сложившихся деловых и личных контактов с

родителями воспитанников. Именно в этот период педагог корректирует детско-родительские отношения, помогает родителям и детям найти общие интересы, которые в дальнейшем могут стать основой семейного общения. Много внимания воспитатель уделяет развитию совместной деятельности родителей и детей – игровой, досуговой, художественной. В процессе совместной с родителями деятельности он опирается на развивающиеся у них способности к самоанализу, к оценке результатов развития ребенка, умения замечать, как изменение собственной воспитательной тактики приводит к росту личностных достижений ребенка.

Еще одно направление сотрудничества воспитателя с семьей - развитие родительского коллектива группы, создание детско-родительского сообщества, в котором родители могли бы обсуждать свои педагогические проблемы, совместно намечать перспективы развития детей группы.

Кроме того, период старшего дошкольного детства непосредственно связан с повышением компетентности родителей по проблеме подготовки детей к школе, снижением уровня тревожности родителей перед поступлением детей в школу, определением совместных с педагогом условий для лучшей подготовки к школе каждого ребенка.

Задачи взаимодействия педагога с семьями дошкольников:

1. Ориентировать родителей на изменения в личностном развитии старших дошкольников - развитии любознательности, самостоятельности, инициативы и творчества в детских видах деятельности. Помочь родителям учитывать эти изменения в своей педагогической практике.

2. Способствовать укреплению физического здоровья дошкольников в семье, обогащению совместного с детьми физкультурного досуга (занятия в бассейне, коньки, лыжи, туристические походы), развитию у детей умений безопасного поведения - дома на улице, в лесу, у водоема.

3. Побуждать родителей к развитию гуманистической направленности отношения детей к окружающим людям, природе, предметам рукотворного

4. мира, поддерживать стремление детей проявить внимание, заботу о взрослых и сверстниках.

5. Познакомить родителей с условиями развития познавательных интересов, интеллектуальных способностей дошкольников в семье.

6. Поддерживать стремление родителей развивать интерес детей к школе, желание занять позицию школьника.

7. Включать родителей в совместную с педагогом деятельность по развитию субъектных проявлений ребенка в элементарной трудовой деятельности (ручной труд, труд по приготовлению пищи, труд в природе), развитие желания трудиться, ответственности, стремление довести начатое дело до конца.

8. Помочь родителям создать условия для развития эстетических чувств старших дошкольников, приобщения детей в семье к разным видам

искусства (архитектуре, музыке, театральному, изобразительному искусству) и художественной литературе.

Направления взаимодействия педагога с родителями:

Педагогический мониторинг

В старшей группе, учитывая формирующиеся образовательные запросы родителей педагог стремится учесть их пожелания, узнать их возможности в

совместном воспитании дошкольников. С этой целью он проводит беседы с родителями, анкетирование на темы «Какие мы родители», «Развиваем художественное творчество ребенка в семье и детском саду», «Воспитание чувств». Такие методы позволяют выявить интересы и потребности родителей, полученные знания и умения родителей в конкретных областях семейного воспитания, их возможности конкретного участия каждого родителя в педагогическом процессе детского сада. Такая диагностика предваряет внесение изменений в различные аспекты педагогического процесса ДОО, требующих участия и поддержки семьи.

В ходе педагогической диагностики воспитатель обращает внимание на характер детско-родительских отношений в семьях, проблемы семьи и семейного воспитания. Воспитатель использует методики, которые позволяют увидеть проблемы семьи «глазами ребенка»: анализ детских рисунков на тему «Моя семья», проективная беседа с детьми «Чтобы ты сделал», диагностические игры «Семья» (автор - Т.И. Пухова, модификация В.И. Худяковой), «День рождения» М. Панфиловой и другие. Так, Проективная беседа с детьми «Что бы ты сделал?» (Модифицированный вариант методики Хоментausкаса Г.Т.) направлена на изучение особенностей взаимоотношения дошкольника с близкими людьми. В ходе этой методики ребёнку предлагают обсудить по очереди шесть ситуаций:

1. Представь себе, что у тебя есть два билета в цирк. Кого бы ты позвал с собой?
2. Представь, что вся твоя семья идёт в гости, но один из вас заболел и должен остаться дома. Кто он?
3. Ты строишь из конструктора дом (вырезаешь бумажное платье для куклы и т.д.), и у тебя плохо получается. Кого ты позовёшь на помощь?
4. Ты имеешь ... билетов (на один меньше, чем членов семьи) на интересный фильм. Кто останется дома?
5. Представь себе, что ты попал на необитаемый остров. С кем бы ты хотел там жить?
6. Ты получил в подарок интересное лото. Вся семья села играть, но вас одним человеком больше, чем надо. Кто не будет играть?

Результаты методики позволяют воспитателю понять, кто в семье для ребенка более значим, кому он доверяет, а с кем наоборот, отношения не сложились, какие проблемы возникают у дошкольника в семейном общении. Старший дошкольный возраст - это возраст, когда особое

внимание семьи и самого ребенка нацелено на подготовку к будущему школьному обучению. Поэтому уже в старшей группе воспитатель использует такие методики как анкетирование родителей «Готовы ли мы отдавать своего ребенка в школу?», беседа с детьми «Хочу ли я в школу», «Что я знаю о школе?», анализ детских рисунков на темы будущей школьной жизни. Анализ и совместное с родителями обсуждение результатов этих методик позволит увидеть особенности отношения к будущей школьной жизни как родителей, так и детей, наметить пути дальнейшей подготовки каждого ребенка к будущей школьной жизни, ответить на волнующих многих родителей вопрос - когда лучше отдавать ребенка в школу.

Педагогическая поддержка.

В старшем дошкольном возрасте для удовлетворения сформировавшихся образовательных запросов родителей педагог организует разные формы взаимодействия - семинары, выставки, видеосалоны, творческие гостиные, Беседуя с родителями старших дошкольников воспитатель обращает их внимание на развивающуюся самостоятельность детей, потребность в познавательном общении со взрослыми, признании своих достижений со стороны близких взрослых и сверстников. Воспитатель показывает близким ребенка, что именно в старшем дошкольном детстве ребенок учится понимать позицию других людей, устанавливать связь между прошлым, настоящим и будущим. Этому будет способствовать создание совместного с детьми рукописного журнала "Традиции моей семьи", альбома «А в детство заглянуть так хочется», альбомов воспоминаний: "Это было недавно, это было давно...". Так в альбоме "Это было недавно, это было давно..." при участии дедушек и бабушек воспитанников могут быть собраны рассказы о их прошлой жизни, о тех случаях, которые особенно запомнились, о праздниках и буднях, о войне и блокаде. Такие альбомы всегда пользуются большим интересом у детей группы. Они с удовольствием их рассматривают, находят знакомые лица, с гордостью показывают членов семьи своим сверстникам, рассказывают их истории. Достижения детей родителям помогают увидеть выставки детского и совместного детско-родительского творчества - «Вот мы какие», «Мы рисуем город наш» «Рождественская открытка». Видя рост своего ребенка, сами родители более активно включаются в педагогический процесс, организуя совместную досуговую деятельность (детско-родительские праздники, развлечения, экскурсии и прогулки по городу). В ходе совместных с родителями прогулок воспитатель знакомит их с играми, упражнениями, которые развивают детскую любознательность, память, внимание "Я назову, а ты продолжи", "Так и не так", "Кто больше запомнит и назовет", "Зададим друг другу интересные вопросы", «Угадай, что это». Для расширения представлений старших дошкольников о социальном мире воспитатель помогает родителям организовать с детьми игры- беседы о профессиях родителей и близких родственников, познакомить детей с

путешествиями по родной стране и другим странам мира. Совместная с педагогом деятельность способствует накоплению родителями позитивного воспитательного опыта. Педагогическое образование родителей. Осуществляя педагогическое образование родителей, воспитатель учитывает развивающиеся возможности родителей и детей, помогает родителям устанавливать партнерские взаимоотношения с дошкольниками, увидеть перспективы их будущей жизни. Для этого он организует такие встречи с родителями как «Права ребенка и права родителей», «Здоровье и ум через игру», «Развиваем детскую любознательность», «Скоро в школу». В ходе реализации образовательных задач воспитатель использует такие формы, которые помогают занять родителю субъектную позицию - тренинги, анализ реальных ситуаций, показ и обсуждение видеоматериалов. В общении с родителями воспитателю необходимо актуализировать различные проблемные ситуации, в решении которых родители принимают непосредственное участие. Развивая педагогическую компетентность родителей, помогая сплочению родительского коллектива, воспитатель продолжает содействовать деятельности родительских клубов. Так, организовав работу родительского клуба «Доверие», педагоги поддерживают готовность родителей к обмену опытом по вопросам социально-личностного развития детей, включает их в совместные с детьми игры и упражнения «Приятные слова», «Что мы любим, что не любим», «Слушаем чувства», «Угадай, чьи это руки». В ходе встреч воспитатель предлагает родителям и детям совместно поучаствовать в различных видах деятельности- совместном рисовании(маме и ребенку нарисовать рисунок на определенную тему или выполнить рисунок одной ручкой, не договариваясь), совместно сложить картинку из частей, догадаться о чувствах другого по мимике и жестам. В ходе совместной деятельности и родительских дискуссий происходит обогащение детско-родительских отношений, приобретение опыта совместной творческой деятельности, развитие коммуникативных навыков детей и взрослых, развитие их эмоциональной отзывчивости.

Вместе с тем, педагогу необходимо помнить, что к старшему дошкольному возрасту у части родителей уже сложилась своя воспитательная тактика, появились свои достижения в развитии ребенка. Поэтому воспитателю важно создать условия для презентации их педагогического роста - проведение родительских встреч, конкурсов - «Успешный родитель», «Семья года», «Что я знаю о своем ребенке». Так, конкурс - «Что я знаю о своем ребенке» развивает интерес к познанию своего ребенка, содействует активному взаимодействию с ним.

Совместная деятельность педагогов и родителей.

Опираясь на интерес к совместной деятельности, развивающиеся творческие умения детей и взрослых, педагог делает родителей активными участниками разнообразных встреч, викторин, вечеров досуга, «музыкальных салонов» и «творческих гостиных». Так, знакомя старших

дошкольников с родным городом и его великими жителями воспитатель может предложить организацию "Петербургского бала", посвященного Дню рождения города, "Литературной гостиной" о самом петербургском поэте А.С.Пушкине, "Музыкальный салон" посвященный великому композитору П.И. Чайковскому. Такие нетрадиционные формы творческих вечеров активизируют интерес родителей и детей, позволяют участникам занимать разные роли: «хозяйки салона», «оформителей», «музыкантов», «рассказчиков», «артистов», помогают детям и взрослым лучше узнать творческие возможности друг друга. В ходе развития совместной с родителями деятельности по развитию старших дошкольников, педагог организует совместные детско-родительские проекты поисково-познавательной и творческой направленности - «Музыка моей мечты», «Приглашаем в наш театр», «Наша забота нужна всем», «Энциклопедия городов Российских». Так, в ходе проекта «Энциклопедия городов Российских» дошкольники совместно с родителями и педагогами собирают материал о разных городах России и оформляют его в виде рукописной книги, сопровождая текст схемами, фотографиями, детскими рисунками, проводят «экскурсии» по разным городам, обмениваются впечатлениями в книге отзывов.

Такие проекты не только объединят педагогов, родителей и детей, но развивают детскую любознательность, вызывают интерес к совместной деятельности, воспитывают у дошкольников целеустремленность, настойчивость, умение доводить начатое дело до конца.

Итоговой формой сотрудничества с родителями в старшей группе может стать «День семьи», в ходе которого каждая семья планирует и организует совместно с детьми презентацию своей семьи и организует различные формы совместной деятельности- игры, конкурсы, викторины сюрпризы, совместное чаепитие детей и взрослых. В ходе такой встречи педагог занимает новую позицию, он не столько организатор, сколько координатор деятельности детей и взрослых. Он поддерживает любые инициативы разных членов семьи, помогает каждой семье придумать свой концертный номер, оформить группу к празднику, подсказывает родителям какие игры лучше включить в программу, чем угостить детей. Сама возможность организации такой встречи говорит об эффективности сотрудничества педагога с семьей, при которой родители постепенно от наблюдателей педагогического процесса смогли перейти к позиции инициаторов и активных участников.

Результаты взаимодействия взрослых и детей становятся предметом дальнейшего обсуждения с родителями, в ходе которого важно уделить внимание развитию педагогической рефлексии, послужить основой для определения перспектив совместного с семьей развития дошкольников.

Взаимодействие педагога с родителями детей 6-8 лет.

Воспитатель активно вовлекает родителей в совместные с детьми виды деятельности, помогает устанавливать партнерские взаимоотношения, поощряет активность и самостоятельность детей. В процессе организации разных форм детско-родительского взаимодействия воспитатель способствует развитию родительской уверенности, радости и удовлетворения от общения со своими детьми.

Педагог помогает родителям понять возможности организации образования ребенка в будущем, определить особенности организации его индивидуального образовательного маршрута в условиях школьного обучения. Задачи взаимодействия педагога с семьями дошкольников

Познакомить родителей с особенностями физического и психического развития ребенка, развития самостоятельности, навыков безопасного поведения, умения оказать элементарную помощь в угрожающих здоровью ситуациях

Познакомить родителей с особенностями подготовки ребенка к школе, развивать позитивное отношение к будущей школьной жизни ребенка. Ориентировать родителей на развитие познавательной деятельности ребенка, обогащение его кругозора, развитие произвольных психических процессов, элементов логического мышления в ходе игр, общения со взрослыми и самостоятельной детской деятельности. Помочь родителям создать условия для развития организованности, ответственности дошкольника, умений взаимодействия со взрослыми и детьми, способствовать развитию начал социальной активности в совместной с родителями деятельности.

Способствовать развитию партнерской позиции родителей в общении с ребенком, развитие положительной самооценки, уверенности в себе, познакомить родителей с способами развития самоконтроля и воспитания ответственности за свои действия и поступки.

Направления взаимодействия педагога с родителями.

Педагогический мониторинг

В подготовительной к школе группе многие родители ориентированы на самостоятельную диагностику результатов развития ребенка и самоанализ воспитательной деятельности. Задача педагога - предоставить родителям выбор материалов для самодиагностики. Это могут быть анкеты «Какой вы воспитатель?», тесты «Какие мы родители?», «Понимаем ли мы своих детей», родительские сочинения на тему «Портрет моего ребенка». В ходе совместных с воспитателем и психологом обсуждения результатов родители могут определить, что изменилось в их педагогической тактике, взаимодействии с ребенком. Такие беседы позволяют родителям увидеть, какие проблемы сохранились, какие качества им следует развивать в себе. Естественно что особое внимание семьи и педагогов нацелено на подготовку к школьному обучению Поэтому воспитатель осуществляет комплексную диагностику, позволяющую выявить проблемы готовности родителей к будущей школьной жизни ребенка. Для этого могут быть использованы такие методы как анкетирование родителей: «Насколько вы

готовы быть родителем школьника», «Мое мнение о школьной жизни ребенка», проективную методику «Как я представляю своего ребенка в школе». Так в анкете «Насколько вы готовы быть родителем школьника» (Автор А. Колеченко) родителям предлагается оценить правомерность следующих утверждений:

1. Мне кажется, что мой ребёнок будет учиться хуже других детей.
2. Я опасюсь, что мой ребёнок будет часто обижать других детей.
3. На мой взгляд, четыре урока — непосильная нагрузка для маленького ребёнка.
4. Трудно быть уверенным, что учителя младших классов хорошо понимают детей.
5. Ребёнок может хорошо учиться только в том случае, если учительница — его собственная мама.
6. Трудно представить, что первоклассник может быстро научиться писать, читать и считать.
7. Мне кажется, что дети в этом возрасте ещё не способны дружить.
8. Боюсь даже думать о том, что мой ребёнок будет обходиться без дневного сна.
9. Мой ребёнок часто плачет, когда к нему обращается незнакомый взрослый человек.
10. Мой ребёнок не ходил в детский сад и никогда не расставался с матерью.
12. Начальная школа, по-моему, мало способна чему-либо научить ребёнка.
13. Я опасюсь, что дети будут дразнить моего ребёнка.
14. Мой малыш, по-моему, значительно слабее своих сверстников.
15. Боюсь, что учительница не имеет возможности оценить успехи каждого ребёнка.
16. Мой ребёнок часто говорит: «Мама, мы пойдём в школу вместе?»

Полученные результаты дадут возможность воспитателям помочь родителям учесть индивидуальные особенности ребенка при подготовке к школе, научиться предвидеть и избегать проблем школьной дезадаптации.
Педагогическая поддержка.

В завершающий период дошкольного образования воспитатель убеждает родителей, в том что подготовка ребенка к школе тесно связана с его социально-личностным развитием, формированием отношения к себе, развитием умений общения и взаимодействия со сверстниками. Для этого воспитатель проводит беседу с родителями «Наши достижения за год», в которой обсуждает с ними успехи детей, учит видеть достижения каждого ребенка, знакомит родителей со способами развития уверенности ребенка в своих силах, чувства самоуважения. Для развития этих умений у родителей педагог организует детско-родительский тренинг «Дай мне сделать самому», в котором помогает родителям анализировать мотивы и поступки детей в ходе совместной деятельности, строить партнерские

взаимоотношения со своим ребенком, поощрять его инициативу. Обогащению родительского опыта по этой проблеме способствуют наблюдение за детьми в ходе открытых занятий, дискуссии на тему «Если у ребенка нет друзей...», «Каким я вижу своего ребенка в будущем», «Проблемы застенчивого ребенка», «Как организовать детский праздник», «Как развивать способности ребенка», «Что такое «школьный стресс» и как его преодолеть» В ходе взаимодействия с родителями воспитатель раскрывает особые возможности игры для интеллектуального развития дошкольника. Для этого воспитатель включает родителей в совместные с детьми игры - занятия «Умники и умницы», «Играем пальчиками», «Самый смысленный». Организованные педагогом семинары-практикумы позволяют родителям познакомиться с игровыми упражнениями, играми, направленными на развитие познавательной сферы ребенка «Сложи слоги из макарон», «Посчитай мыльные пузыри», «Кто больше назовет предметов на звук «а»», «Придумай задачи про конфеты (игрушки, животных)». В результате, родители убеждаются в том, что подготовка к школе не должна быть скучной для ребенка. Дополняют представления родителей о возможностях познавательного развития будущего школьника информационные бюллетени, буклеты, газеты для родителей «Учимся, играя», «Как научить ребенка запоминать», «Развиваем внимание дошкольника».

Педагогу очень важно в этот период продолжать организацию совместных с родителями творческих и исследовательских проектов дошкольников «Город чудес», «Все мы такие разные» (создание альбома о разных народах мира, их жилищах, занятиях, народных промыслах, любимых играх, сказках), «Птицы нашего края», «Вместе создаем мультфильм». Такие проекты помогут показать детям возможности совместного поиска информации по теме в литературе, Интернет - источниках, возможность воплотить совместные идеи, проявить инициативу и творчество.

Педагогическое образование родителей.

Познакомить родителей с содержанием и основными показателями готовности ребенка к школе, способствовать развитию родительской ответственности в процессе подготовки детей к школе, обучение методам и приемам подготовки детей к школьному обучению поможет организация образовательной программы для родителей «Готовимся к школе». В ходе этой программы педагог организует такие тематические встречи для родителей как «Что такое готовность к школе?», «Готов ли ваш ребенок к школе?», «Как повысить работоспособность и выносливость ребенка», «Учимся рассказывать», «Как не остаться одному в школьном коллективе», «В доме первоклассник». Так, круглый стол «В доме первоклассник» помогает родителям найти решение часто встречающихся школьных проблем: развитие самостоятельности ребенка (самому собирать портфель, готовить задания к уроку), как предупредить ошибки в письме, как помочь ребенку запомнить правила, как быть, если ребенок не

хочет учиться, быстро устает. Более подробно обсудить вопросы будущей школьной жизни их ребенка родители могут в созданном клубе «Родители будущих школьников». Встречи родительского клуба позволят решить проблемы выбора школы ребенка, организации режима дня первоклассника, определиться в возможностях сочетания обучения в первом классе и посещения ребенком занятий дополнительного образования (студий, кружков, секций), поможет родителям в создании будущих индивидуальных образовательных маршрутов для своего ребенка. Вместе с тем, педагог обогащает направления совместной деятельности родителей и детей, способствует развитию общих интеллектуальных интересов, увлечений родителей и детей, поддерживает возникшие семейные традиции. Исходя из пожеланий и интересов родителей, возрастающих возможностей детей, воспитатель способствует созданию таких детско-родительских клубов как «Коллекционеры», «Клуб туристов», «Клуб любителей чтения». «Клуб любителей чтения» поможет поддержать интерес взрослых и детей к книге, домашнему чтению, даст возможность обсудить новинки детской художественной и познавательной литературы, создать творческие работы на темы любимых произведений (эссе, рисунки, поделки), вызовет у детей желание научиться читать.

Совместная деятельность педагогов и родителей. Педагог опирается на проявление заинтересованности, инициативности самих родителей, делая их активными участниками конкурсов «Мы родом из детства» (конкурс семейных газет о детстве разных членов семьи), «Самое, самое, самое о нашем городе», спортивных досугов «Крепкие и здоровы», «Зимние забавы», «Мы играем всей семьей», включает их в совместные с дошкольниками дела, направленные на заботу об окружающих: «Сажаем цветы на участке», «Поздравляем ветеранов», «Украшаем детский сад к празднику», «Починим игрушки малышам». В ходе акции «Поздравляем ветеранов» дети совместно с взрослыми дома и в детском саду обсуждали, кого из ветеранов надо поздравить (родственников, соседей, знакомых), как это лучше сделать (послать письмо по почте, отнести поздравление домой, пригласить на концерт, подарить рисунки), готовили приглашения и вместе с родителями вручали их тем, кто живет недалеко. Родители помогали детям украсить группу к встрече гостей, придумывали концертные номера. Поддержанию интереса к совместной деятельности, развитию инициативности, творчества взрослых и детей способствует организация педагогом совместных детско-родительских проектов на темы «Выставка лучших товаров России», «Много профессий хороших и разных», «Наши путешествия». В ходе организации проекта «Наши путешествия» воспитатель предлагает родителям и детям вспомнить, в каких городах и странах они бывали, что им больше всего запомнилось, какие сувениры они привезли на память. Итоговой формой взаимодействия с родителями может стать фестиваль семейного творчества, который позволит раскрыть достижения всех семей в различных видах совместной

детско-родительской деятельности: художественной, литературной, познавательной, музыкальной.

Итак, работа с родителями — поиск и внедрение эффективных форм сотрудничества с родителями, основанных на *принципах социально-педагогического партнерства*:

1. Общие и групповые родительские собрания;
2. Дни открытых дверей для родителей;
3. Совместная деятельность педагогов и родителей: участие родителей в конкурсах, выставках, фестивалях, проектах;

Педагогическое образование родителей осуществляется через:

- индивидуальные консультации с заведующим ДОУ, старшим воспитателем, воспитателями групп;
- консультации специалистов - музыкального руководителя, инструктора по ФК, медсестры;

Педагогическая поддержка: семинары, выставки, «видеосалоны», «творческие гостиные».

Совместная работа ведется в трех направлениях:

- участие родителей в создании предметно-развивающей среды;
- включение их в учебно-образовательный процесс как равноправных субъектов;
- повышение педагогической культуры родителей.

Основными задачами по взаимодействию с семьёй являются: ознакомление родителей с содержанием и методикой учебно-воспитательного процесса, организуемого ДОУ; педагогическое просвещение родителей; вовлечение их в совместную с детьми деятельность; помощь семьям в воспитании ребёнка; взаимодействие родителей с общественными организациями. Для достижения поставленных задач мы используем следующую систему вовлечения родителей в единое образовательное пространство «Детский сад – семья», включая традиционные и нетрадиционные формы работы:

-интерактивные формы взаимодействия;-общие родительские собрания; -итоговый концерт и вручение родителям грамот за вклад в жизнедеятельность детского сада; -«гостиная» с благодарностью ко всем участникам образовательного процесса за активный труд, творческий подход, толерантное отношение к детям; - «сказочный мир» дети награждаются сладкими подарками за активное участие в городских и республиканских конкурсах, - родительские университеты;- конференции;- индивидуальные и тематические консультации;- групповые родительские собрания;- тренинги, мастер-классы, практикумы- оформляется наглядная информация, проводятся конкурсы и т.д.

Цель такого тесного взаимодействия педагогов с родителями:

- обмен опытом;- выработка общего мнения;- создание условия для диалога;- группового сплочения;- изменения психологической атмосферы.

Задача педагогов - фасилитация (поддержка, облегчение) - направление и помощь процессу обмена информацией:

- выявление многообразия точек зрения;
- обращение к личному опыту;
- поддержка активности;
- соединение теории и практики;
- взаимообогащение опыта;
- облегчение восприятия, усвоения, взаимопонимания;
- поощрение творчества.

Все это способствует:

- усвоению информации не в пассивном режиме, а в активном режиме, с использованием проблемных ситуаций, интерактивных циклов;
- двусторонний обмен информацией хотя и протекает медленнее, но более точен и повышает уверенность в правильности ее интерпретации.
- обратная связь увеличивает шансы на эффективный обмен информацией, позволяя обеим сторонам устранять помехи.

Преимущества в работе ДОУ и школы.

Работа со школой строится на основе совместного плана, куда включены такие разделы, как совместная методическая работа, шефская помощь, экскурсии с целью знакомства со школой.

Целью сотрудничества является преимущество в реализации программы дошкольного и начального образования.

Формы осуществления преимуществ:

1. Работа с детьми:

- экскурсии в школу;
- посещение школьного музея, библиотеки;
- знакомство и взаимодействие дошкольников с учителями и учениками начальной школы;
- участие в совместной образовательной деятельности, игровых программах;
- выставки рисунков и поделок;
- встречи и беседы с бывшими воспитанниками детского сада (ученики начальной и средней школы);
- совместные праздники (День знаний, выпускной в детском саду);
- участие в театрализованной деятельности;
- посещение дошкольниками адаптационного курса занятий, организованных при школе.

2. Взаимодействие педагогов:

- совместные педагогические советы;
- семинары, мастер-классы;
- круглые столы;

- коммуникативные тренинги;
 - открытые показы НОД в ДОУ и открытых уроков в школе.
3. Сотрудничество с родителями:
- совместные родительские собрания с педагогами ДОУ и учителями школы;
 - круглые столы, дискуссионные встречи, педагогические «гостиные»;
 - родительские конференции, вечера вопросов и ответов;
 - консультации с педагогами ДОУ и школы;
 - встречи родителей с будущими учителями;
 - дни открытых дверей;
 - анкетирование, тестирование родителей для изучения самочувствия семьи в преддверии школьной жизни ребенка и в период адаптации к школе;
 - семейные вечера, тематические досуги;
 - визуальные средства общения (стендовый материал, выставки, почтовый ящик вопросов и ответов и др.).

Взаимодействие ДОУ с другими учреждениями.

Детский сад на протяжении многих лет работает с различными организациями города, что позволяет осуществлять всестороннее развитие детей дошкольного возраста.

6.Иные характеристики содержания Образовательной Программы МБДОУ № 148, наиболее существенные с точки зрения авторов

Взаимодействие с социумом

Социальное партнерство ДОУ с другими заинтересованными лицами имеет разные формы и уровни:

1. партнерство внутри образовательного учреждения между всеми участниками образовательного процесса (дети, воспитатели, специалисты, МОП, администрация ДОУ, родительская общественность);
2. партнерство внутри системы образования между социальными группами профессиональной общности (другие ДОУ, школы, управление образования администрации г. Иваново, Департамент образования Ивановской области, ГМЦ, Институт развития образования Ивановской области, высшие учебные заведения и другие организации);
3. партнерство работников образовательного учреждения с представителями иных сфер;
4. партнерство со спонсорами, благотворительными организациями

МБДОУ тесно сотрудничает со следующими социальными партнёрами:

ИРО Ивановской области:

- межкурсовое повышение квалификации ГМЦ;

- повышение квалификации на курсах в ИРО ИО;
- представление опыта педагогов МБДОУ на сайте АУ ИРО ИО и ГМЦ

со школой:

Взаимодействие МБДОУ и школы № 25 идет по заключенному договору в соответствии с планом работы. Работу за истекший период можно считать удовлетворительной, Все запланированные мероприятия выполнены.

с ГИБДД:

Совместно с сотрудниками ГИБДД продолжаем работать по воспитанию безопасного поведения детей на дорогах. Были проведены познавательные беседы и занятия.

с МВД(отделом по работе с несовершеннолетними):

Совместно с сотрудниками МВД продолжаем работать по безопасности и поведению детей в различных ситуациях. Были проведены несколько мероприятий: занятие с детьми, беседа, развлечение, совместное мероприятие с родителями.

с библиотекой, филиал № 13:

Для детей были организованы экскурсии, тематические беседы с использованием ИКТ и беседы с сотрудниками

с представителями культуры:

1. Ивановский кукольный театр;
2. Ивановский музыкальный театр;
3. Ивановский драматический театр;

Работа с данными учреждениями осуществляется по заключённым договорам, с использованием графика проведения мероприятий.

Формы работы:

1. посещение театров по абонементам;
2. организация спектаклей на базе ДОУ;
3. организация совместных выставок, праздников, конкурсов;
4. участие артистов театра в занятиях организованных в ДОУ.

Детская поликлиника № 1

медицинская, профилактическая, лечебно-оздоровительная деятельность на базе ДОУ;

консультации, рекомендации для педагогов и родителей; работа с детьми ВОЗ, ДЧБ (индивидуальное сопровождение); обследование врачами специалистами, прививки , оформление документации.

Преемственность ДОУ и школы

Готовность к обучению в начальной школе предполагает физиологическую зрелость и психологическую готовность, готовность к обучению в основной школе - наличие способности обучаться.

Школа и детский сад нацелена на реализацию комплекса образовательных задач, которые исходят из двух взаимодействующих **целей** – подготовить ребёнка дошкольного возраста к обучению в школе и - в начальной школе заложить базу для дальнейшего активного обучения.

Задачи:

1. Согласовать цели и задачи дошкольного и школьного начального образования.
2. Создать психолого-педагогические условия, обеспечивающие сохранность и укрепление здоровья, непрерывность психофизического развития дошкольника и младшего школьника.
3. Обеспечить условия для реализации плавного, бесстрессового перехода детей от игровой к учебной деятельности.
4. Преемственность учебных планов и программ дошкольного и школьного начального образования.

Организация работы по дошкольному обучению детей старшего дошкольного возраста осуществляется по следующим направлениям:

1. организационно-методическое обеспечение;
2. работа с детьми;
3. работа с родителями.

Организационно-методическое обеспечение включает:

1. Совместные педагогические советы по вопросам преемственности.
2. Совместные заседания МО по вопросам эффективности работы учителей и воспитателей ДОУ по подготовке детей к обучению в школе.
3. Семинары-практикумы.
4. Взаимопосещения занятий. Изучение опыта использования вариативных форм, методов и приёмов работы в практике учителей и воспитателей.
5. Разработку и создание единой системы диагностических методик “дошкольного” образования.

Система взаимодействия педагога и родителей включает:

1. Совместное проведение родительских собраний.
2. Проведение дней открытых дверей.
3. Посещение уроков и адаптационных занятий родителями.
4. Открытые занятия педагогов дополнительного образования.
5. Консультации психолога и учителя.
6. Организация экскурсий по школе.
7. Привлечение родителей к организации детских праздников, спортивных соревнований.

Взаимодействие ДОУ и школы в процессе подготовки детей к школьному обучению предполагает создание комплекса условий, обеспечивающих формирование готовности ребенка к школе на основе единых требований. Адаптационные занятия позволяют преодолеть последствия имеющегося у ребенка негативного опыта общения с социумом и предполагают более легкую адаптацию к условиям школы.

Ожидаемые результаты

Такая целенаправленная работа по подготовке детей к школе должна способствовать:

1. Созданию и совершенствованию благоприятных условий для обеспечения:
2. личностного развития ребенка;
3. укрепления психического и физического здоровья;
4. целостного восприятия картины окружающего мира;
5. формирования социально-нравственных норм и готовности к школьному обучению;
6. преодоления разноуровневой подготовки.
7. Созданию единой системы диагностических методик за достигнутым уровнем развития детей и дальнейшего прогнозирования его развития.
8. Совершенствованию форм организации учебно-воспитательного процесса и методов обучения в ДООУ и начальной школе.
9. Обеспечению более успешной адаптации детей к обучению в начальных классах, сохранению желания дошкольников учиться и развиваться
10. Для педагогов организация работы по дошкольному образованию дает возможность лучше понять детей и выстроить свою работу в соответствии с их развитием.

Система физкультурно-оздоровительной работы

Цель: Сохранение и укрепление здоровья детей, формирование у детей, педагогов и родителей ответственности в деле сохранения собственного здоровья.

Основные принципы физкультурно-оздоровительной работы:

1. принцип активности и сознательности - участие всего коллектива педагогов и родителей в поиске новых, эффективных методов и целенаправленной деятельности по оздоровлению себя и детей
2. принцип научности - подкрепление проводимых мероприятий, направленных на укрепление здоровья, научно обоснованными и практически апробированными методиками
3. принцип комплексности и интегративности - решение оздоровительных задач в системе всего учебно - воспитательного процесса и всех видов деятельности
4. принцип результативности и преемственности - поддержание связей между возрастными категориями, учет разноуровневого развития и состояния здоровья
5. принцип результативности и гарантированности - реализация прав детей на получение необходимой помощи и поддержки, гарантия положительных результатов независимо от возраста и уровня физического развития.

Основные направления физкультурно-оздоровительной работы

1. Создание условий

- организация здоровьесберегающей среды в ДОУ
- обеспечение благоприятного течения адаптации
- выполнение санитарно-гигиенического режима

2. Организационно-методическое и педагогическое направление

- пропаганда ЗОЖ и методов оздоровления в коллективе детей, родителей и педагогов

- изучение передового педагогического, медицинского и социального опыта по оздоровлению детей, отбор и внедрение эффективных технологий и методик

- систематическое повышение квалификации педагогических и медицинских кадров

- составление планов оздоровления

- определение показателей физического развития, двигательной подготовленности, объективных и субъективных критериев здоровья методами диагностики.

3. Физкультурно-оздоровительное направление

- решение оздоровительных задач всеми средствами физической культуры

- коррекция отдельных отклонений в физическом и психическом здоровье

4. Профилактическое направление

- проведение обследований по скрининг - программе и выявление патологий

- проведение социальных, санитарных и специальных мер по профилактике и нераспространению инфекционных заболеваний

- предупреждение острых заболеваний методами неспецифической профилактики

- противорецидивное лечение хронических заболеваний

- дегельминтизация

- оказание скорой помощи при неотложных состояниях.

Система оздоровительной работы

№ п/п	Мероприятия	Группы	Периодичность	Ответственные
1.	Обеспечение здорового ритма жизни - щадящий режим / в адаптационный период/ - гибкий режим дня - определение оптимальной нагрузки на ребенка с учетом возрастных и индивидуальных особенностей	Все группы	Ежедневно	Воспитатели, медик

	- организация благоприятного микроклимата			
2.	Двигательная активность	Все группы	Ежедневно	Воспитатели
2.1	Утренняя гимнастика	Все группы	Ежедневно	Воспитатели
2.2	Непосредственная образовательная деятельность по физическому развитию - в зале; - на улице.	Все группы Все группы	2 р. в неделю 1 р. в неделю	Воспитатели
2.3	Спортивные упражнения (санки, лыжи, велосипеды)	Во всех группах	2 р. в неделю	Воспитатели
2.4	Элементы спортивных игр	старшая, подготовительная	2 р. в неделю	Воспитатели,
2.5	Кружковая работа	старшая, подготовительная	1 р. в неделю	воспитатели
2.6	Активный отдых - спортивный час; - физкультурный досуг;	Все группы Все группы Подготовительная	1 р. в неделю 1 р. в месяц 1 р. в год	Воспитатели
2.7	Физкультурные праздники (зимой, летом) «День здоровья» «Весёлые старты»	все группы подготовительная	1 р. в год 1 р. в год	Воспитатели, муз. Рук.
2.8	Каникулы (непосредственная образовательная деятельность не проводится)	Все группы	1 р. в год (в соответствии с годовым календарным учебным графиком)	Все педагоги
3.	Лечебно–профилактические мероприятия			
3.1	Витаминотерапия	Все группы	Курсы 2 р. в год	медсестра
3.2	Профилактика гриппа (проветривание после каждого часа, проветривание после занятия)	Все группы	В неблагоприятный период (осень, весна)	медсестра

3.3	Физиотерапевтические процедуры (кварцевание, ингаляция)	По показаниям врача	В течение года	медсестра
3.4	Фитоадентогены (женьшень и эвкалипт)	Все группы	Осень, весна	медсестра
3.5	Фитонезидотерапия (лук, чеснок)	Все группы	В неблагопр. период (эпидемии гриппа, инфекции в группе)	Воспитатели медсестра
4.	Закаливание			
4.1	Контрастные воздушные ванны	Все группы	После дневного сна	Воспитатели
4.2	Ходьба босиком	Все группы	Лето	Воспитатели
4.3	Облегчённая одежда детей	Все группы	В течение дня	Воспитатели, мл. воспитатели
4.4	Мытьё рук, лица	Все группы	Несколько раз в день	Воспитатели

III раздел: организационный

1.1.Описание материально – технического обеспечения Программы:

Материально-технические условия ДОУ соответствуют:

1. требованиям, определяемыми санитарно-эпидемиологическими правилами и нормативами СанПиН 2.4.1.3049-13
2. требованиям, определяемыми в соответствии с правилами пожарной безопасности;

3. требованиям к средствам обучения и воспитания в соответствии с возрастом и индивидуальными особенностями развития детей;

Материально-техническая база и медико-социальные условия в ДОО обеспечивают должный уровень:

Сохранения и укрепления здоровья:

Приобретены: лампы кварцевые, секундомер, ростомер, тонометр, таблица для определения остроты зрения,

Планируется приобрести: электронные термометры, динамометр кистевой, очиститель воздуха, увлажнитель, косметические ремонты музыкального зала, спальни группы № 3, замена окон в группах.

*Для физического развития детей **имеется:***

-полный комплект стандартного оборудования для занятий физкультурой;
-оснащение прогулочных участков спортивным оборудованием: гимнастическое бревно-1;

-оборудование центров двигательной активности в группах;

*Эстетического и экологического развития детей **имеется:***

пианино – 4

аудиомагнитофон- 1

магнитола-1

телевизор-1

видеомагнитофон-1

Материально-техническое обеспечение МБДОУ № 148 включает:

Назначение	Кол-во	Оборудование
Музыкальный зал	1	Пианино «Иваново»-1, музыкальный центр-1, музыкальные инструменты, DVD-плеер-1, аудиомагнитофон-1. Шкаф-костюмерная: костюмы и атрибуты для проведения театрализованной деятельности, праздников, развлечений.
Медицинский кабинет	1	Картотека, медицинская документация, ростомер, медицинские весы, холодильник, контейнеры для перевозки медикаментов, тумба со средствами неотложной помощи, тонометр, термометры, медицинский шкаф с лекарственными препаратами и перевязочными материалами, стол, стул, кушетка.
Кабинет заведующего	1	Стенка со стеклянными дверцами для документов, стол, кресло, компьютер, принтер. Библиотека методической и детской литературы, подшивка периодики, демонстрационный и раздаточный материал, дидактические пособия для педагогов.

Помещения групп	4	<p>Игрушки, игры, пособия в соответствии возрастными особенностями детей. Мебель согласно роста детей. В спальнях установлены трехъярусные выдвижные кровати и отдельные кровати. В раздевалках установлены индивидуальные шкафчики, выставки для детских творческих работ, стенды с информацией для родителей. В буфетных установлены двойные мойки, сушилки для посуды, хозяйственный шкаф. Палас-1, ковры - 4, ковровое покрытие - 1. Шкафы для уборочного инвентаря-1.</p> <p>В дошкольных группах отдельные туалеты для мальчиков и девочек. В умывальной комнате отдельные раковины, ванная для мытья ног, шкафчики с ячейками для полотенец на каждого ребенка. В умывальных комнатах имеются отдельные раковины на детей и взрослых, ячейки для полотенец.</p> <p>Наборы развивающих и дидактических пособий и игрушек, раздаточный материал, энциклопедическая, детская литература, наборы детских конструкторов, иллюстративный материал, из материал по изобразительности (краски, гуашь, карандаши, пастель, мелки, цветная бумага и картон, инструменты и материалы для нетрадиционного рисования, бросовый и природный материал для изготовления поделок). В групповых помещениях выделены специальные зоны для организации наблюдений за растениями (природные уголки), оформлены календари наблюдений.</p>
Спальни	4	Детские кровати по количеству детей
Пищеблок	1	Электроплита (1), электрическая мясорубка-1, холодильники бытовые(3), электромиксер (1), раковины для мытья посуды (2), столы для сырой продукции (2), столы для готовой продукции (2), весы-2. Вентиляционная система.
Прачечная	1	машина автомат-2, электрический утюг-2, моечная ванна-1, шкаф для хранения белья-1
Прогулочные участки	4	4 участков для прогулок (у каждой возрастной группы свой участок): беседки, горки, песочницы, скамейки, сетка для игры в волейбол-4, бревно для равновесия,

1.2. Описание обеспеченности методическими материалами.

Методическое обеспечение образовательного процесса отвечает требованиям образовательного процесса с учетом

1. достижения целей и планируемых результатов освоения основной общеобразовательной программы дошкольного образования;

2. качество обеспечения образовательного процесса с учетом достижения целей и планируемых результатов освоения основной общеобразовательной программы дошкольного образования.

Методическая литература

- Практический материал по освоению ОО в 1-й младшей группе детского сада. Бондаренко Т.М.. -Воронеж: ООО «Метода», 2013.
- Практический материал по освоению ОО во 2-й младшей группе детского сада. Бондаренко Т.М.. -Воронеж: ООО «Метода», 2013.
- Практический материал по освоению ОО в средней группе детского сада. Бондаренко Т.М.. -Воронеж: ООО «Метода», 2013.
- Практический материал по освоению ОО в старшей группе детского сада. Бондаренко Т.М.. -Воронеж: ООО «Метода», 2013.
- Практический материал по освоению ОО в подготовительной группе детского сада. Бондаренко Т.М.. -Воронеж: ООО «Метода», 2013.
- Конспекты интегрированных занятий в 1-й младшей группе детского сада. (Развитие речи, ознакомление с художественной литературой). Аджи А.В. - Воронеж: ИП Лакоценин С.С., 2009.
- Конспекты интегрированных занятий во 2-й младшей группе детского сада. (Развитие речи, обучение грамоте, ознакомление с художественной литературой). Аджи А.В. - Воронеж: ИП Лакоценин С.С., 2009.
- Конспекты интегрированных занятий в средней группе детского сада. (Развитие речи, обучение грамоте, ознакомление с художественной литературой). Аджи А.В. - Воронеж: ИП Лакоценин С.С., 2009.
- Конспекты интегрированных занятий в старшей группе детского сада. (Развитие речи, обучение грамоте, ознакомление с художественной литературой). Аджи А.В. - Воронеж: ИП Лакоценин С.С., 2009.
- Конспекты интегрированных занятий в подготовительной группе детского сада. (Развитие речи, обучение грамоте, ознакомление с художественной литературой). Аджи А.В. - Воронеж: ИП Лакоценин С.С., 2009.
- Конспекты интегрированных занятий в подготовительной группе детского сада. (обучение грамоте, познавательное развитие, развитие речи). Аджи А.В. - Воронеж: ИП Лакоценин С.С., 2009.

- Конспекты комплексно-методический занятий в 1-й младшей группе. Н.С. Голцина. М.: «Скрипторий 2014»
- Конспекты комплексно-методический занятий во 2-й младшей группе. Н.С. Голцина. М.: «Скрипторий 2003»

Социально-коммуникативное развитие

- Развитие социальных навыков детей 5-7 лет. Познавательные-игровые занятия. О.Р. Меремьянина. Волгоград. «Учитель» 2013.
- Социально-эмоциональное развитие детей 3-7 лет. Совместная деятельность, развивающие занятия. Т.Д. Пашкевич. Волгоград. «Учитель» 2015.
- Нравственные беседы с детьми 4-6 лет. Занятия с элементами психогимнастики. Г.Н. Жучкова. М.: «Гном». 2011
- Дошкольник. Комплексные занятия с детьми среднего и старшего дошкольного возраста. Волгоград. «Учитель». 2007.
- Азбука безопасного общения и поведения. И.А. Лыкова, В.А. Шипунова. М.: И/Д «Цветной мир». 2014
- Беседы об основах безопасности с детьми 5-8 лет. Т.А. Шорыгина. Т.Ц. «Сфера», 2006.

Речевое развитие

- Программная разработка ОО «Чтение художественной литературы», «Коммуникация» в средней группе детского сада. Н.А. Карпухина, - Воронеж: ИП Лакоценин С.С., 2012.
- Занятия по развитию речи в 1-й младшей группе детского сада. Гербова В.В., Максимова А.И. Издательство «Просвещение», 1986
- Занятия по развитию речи в детском саду. О.С. Ушакова. М.: «Просвещение», 1993.
- Удивительные истории. Конспекты занятий по развитию речи с использованием элементов ТРИЗ для детей старшего дошкольного возраста. Л.Е. Белоусова. Санкт-Петербург. ДЕТСТВО-ПРЕСС»2003.
- Учимся писать, обучение грамоте в д/с. Н.В. Новоторцева. Ярославль. «Академия развития». 1998
- Обучение дошкольников грамоте. Л.Е. Журова, Н.С. Варенцова. М.: «Школа-пресс». 1999

РЭМП

- Математика для детей 3-4 лет. Е.В. Колесникова. М.: ТЦ Сфера, 2004.

- Развитие математических представлений детей 3-4 лет Целищева И.И., Румянцева И.Б. ШГПУ, 2004.
- Математическое развитие детей 4-7 лет. Игровые занятия. Л.В. Колесова. Волгоград. «Учитель» 2014.
- Чего на свете не бывает. М.:«Просвещение», 1991
- развивающие игры с малышами до 3-х лет. Т.В. Галанова. Ярославль. «Академия развития». 1997.
- Математика для малышей. Е.В. Сербина. М.:«Просвещение», 1991
- Формирования математических представлений. Конспекты занятий в подготовительной группе детского сада. Волгоград. «Учитель» 2009.
- Игралочка. Практический курс математики для дошкольников. Л.Г. Петерсон, Е.Е. Кочемасова. ООО «Баласс» 2004

Знакомство с окружающим миром

- Конспекты занятий в 1-й младшей группе детского сада. (Знакомство с окружающим миром, физическая культура, утренняя гимнастика). Н.А. Карпухина. – Воронеж: ИП Лакоценин С.С., 2008.
- Конспекты занятий во 2-й младшей группе детского сада. (Знакомство с окружающим миром, физическая культура, утренняя гимнастика). Н.А. Карпухина. – Воронеж: ИП Лакоценин С.С., 2008.
- Конспекты занятий во средней группе детского сада. (Знакомство с окружающим миром, физическая культура, утренняя гимнастика). Н.А. Карпухина. – Воронеж: ИП Лакоценин С.С., 2008.
- Конспекты занятий в старшей группе детского сада. (Знакомство с окружающим миром, физическая культура, утренняя гимнастика). Н.А. Карпухина. – Воронеж: ИП Лакоценин С.С., 2008.
- Конспекты занятий в старшей группе детского сада. (Познание, социализация. Физкультура). Н.А. Карпухина. – Воронеж: ИП Лакоценин С.С., 2008.
- Конспекты занятий в подготовительной группе детского сада. (Знакомство с окружающим миром, физическая культура, утренняя гимнастика). Н.А. Карпухина. – Воронеж: ИП Лакоценин С.С., 2008.
- Окружающий мир в дидактических играх. Л.В. Артемова. М.:«Просвещение», 1991
- Здравствуй, мир! Окружающий мир для дошкольников. А.А. Вахрушеев, Е.Е. Кочемасова. М: Баласс. 2003.

Знакомство с миром природы

- Конспекты занятий в старшей группе детского сада. Экология. Волчкова В.Н. – Воронеж: Учитель 2004
- Конспекты занятий в старшей группе детского сада. Изо. Волчкова В.Н. – Воронеж: Учитель 2008.
- Конспекты занятий в старшей группе детского сада. Познавательное развитие. Волчкова В.Н. – Воронеж: Учитель 2008.
- Добро пожаловать в экологию. Воронкевич О.А. «ДЕТСТВО-ПРЕСС»2010.
- Русский народный календарь в ознакомлении детей 306 лет с природой и изобразительной деятельностью. М.Д. Большакова, Э.В. Никитина. ШГПУ, 2004.
- Экологические занятия с детьми 5-6 лет. Т.М. Бондаренко. Воронеж: ИП Лакоценин С.С., 2006.
- Добро пожаловать в экологию. Перспективный план работы по формированию экологической культуры у детей младшего и дошкольного возраста. Воронкевич О.А. «ДЕТСТВО-ПРЕСС»2001.
- Занятия по ФЭЭП во 2-й младшей группе детского сада. О.А. Соломенникова М.: Мозаика-Синтез. 2012.
- Листок на ладони. Методическое пособие по проведению экскурсий. Санкт-Петербург. «ДЕТСТВО-ПРЕСС»2003.

Художественно-эстетическое развитие

- Обучение детей 2-4 лет рисованию, лепке, аппликации в игре Т.Н. Доронова, С.Г. Якобсон. М.: Валдос, 2004
- Развивайте у дошкольников творчество. Т.К. Казакова. М.: «Просвещение», 1985.
- Декоративная лепка в детском саду. Н.Б. Халезова. М.: ТЦ Сфера, 2005.
- Занятия по Изо деятельности в детском саду. Программы, конспекты. Г.С. Швайко. М.: Валдос, 2004

Физическое развитие

- Физкультурные занятия с детьми 3-4 лет. Л.И. Пензулаева. М.: «Просвещение», 1983.
- Физкультурные занятия с детьми 5-6 лет. Л.И. Пензулаева. М.: «Просвещение», 1988.
- Физическая культура для малышей. Л.И. Пензулаева. М.: «Просвещение», 1987.

- Физкультурные минутки. О.В.Узорова, Е.А. Нефедова. М.% Астрель: АСТ Транзиткнига, 2006
- Физическая культура для маленьких. С.Я. Лайзане. М.: «Просвещение», 1987.
- Подвижные игры и игровые упражнения для детей 3-5 лет. Л.И. Пензулаева. М.: ВАЛДОС, 2000.
- Растем здоровыми и крепкими. Книга для родителей и детей 3-4 лет. Л.И. Пензулаева. ООО «Дрофа» 2006.
- Растем здоровыми и крепкими. Книга для родителей и детей 5-6 лет. Л.И. Пензулаева. ООО «Дрофа» 2006.
- Пальчиковые игры и упражнения для детей 2-7лет. Т.В. Калинина, С.В, Николаева. Волгоград. «Учитель» 2015.
- Воспитание культуры поведения у детей дошкольного возраста. С.В. Петерина. М.:«Просвещение», 1986
- Комплексное планирование прогулок с детьми 2,5-7 лет. О.Р. Меремьянина.- Волгоград: Учитель 2013

1.3. Описание обеспеченности средствами обучения и воспитания

Виды технических средств, используемые в работе ДОУ.

Использование экранных средств на занятиях

Использование телепередачи на занятия

Применение радио и звукозаписи в работе с детьми.

- Игры в помещении. И.М. Коротков. «Планета», 1997
- Грамотейка. Интеллектуальное развитие детей 3-4 лет
- Здравствуй, мир! Для самых маленьких.А.А. Вахрушеев, Е.Е. Кочемасова. М: Баласс. 2003.
- Полная хрестоматия для дошкольников 1. 2 кн. С.Д. Томилова. Астрель, 2011

Демонстрационный материал:

- Математика для детей 3-4 лет. Е.В. Колесникова. ТЦ Сфера, 2012.
- Математика для детей 6-7лет. Е.В. Колесникова. ТЦ Сфера, 2012.
- Конструирование из строительных материалов. ООО «Учитель» 2014.

Рабочие тетради:

- Я начинаю считать. Для детей 3-4 лет. Е.В. Колесникова. ТЦ Сфера, 2014.
- Тетрадь с заданиями для развития детей. Окружающий мир. Природа. Для детей 4-5 лет, 1,2 часть. Гаврина С.В., Кутявина Н.Л. М.: Д.П. «Вятка». 2015
- Тетрадь с заданиями для развития детей. Математика. Для детей 4-5 лет, 1,2 часть. Гаврина С.В., Кутявина Н.Л. М.: Д.П. «Вятка». 2015
- Тетрадь с заданиями для развития детей. Развивающие занятия для малышей. Для детей 4-5 лет. 1,2 часть. Гаврина С.В., Кутявина Н.Л. М.: Д.П. «Вятка». 2015
- Прописи для будущего отличника. Учимся писать. 5-6 лет. О.С. Жучкова. ООО Изд. «АСТ». 2014.
- Обучение грамоте. 1,2 часть для детей 5-6 лет. Санкт-Петербург. ООО «ВК Дакота» 2014.

1.4. Организация режима пребывания детей в образовательном учреждении

Режим работы дошкольного учреждения: с 7.00 до 19.00 Режим дня соответствует возрастным особенностям детей и способствует их гармоничному развитию. Режим дня установлен дошкольным образовательным учреждением самостоятельно *с учетом:*

1. времени пребывания детей в группе;
2. действующего СанПиН 2.4.1.3049-13
3. «Режим дня должен соответствовать возрастным особенностям детей и способствовать их гармоничному развитию. Максимальная продолжительность непрерывного бодрствования детей 3-7 лет составляет 5,5-6 часов, до 3-х лет – в соответствии с медицинскими рекомендациями».

Продолжительность непрерывной непосредственно образовательной деятельности (НОД) для детей составляет:

- в I младшей группе (дети от 2 до 3 лет) - 10 минут;
- во II младшей группе (дети от 3 до 4 лет) - 15 мин.;
- в средней группе (дети от 4 до 5 лет) - 20 мин.;
- в старшей группе (дети от 5 до 6 лет) - 22 мин.;
- в подготовительной группе (дети от 6 до 7 лет) - 30 минут.

Непосредственно образовательная деятельность проводится фронтально и по подгруппам.

В середине непосредственно образовательной деятельности статического характера проводится физкультминутка. Перерывы между НОД не менее 10 минут.

НОД по ФЭМП, развитию речи, требующие повышенной познавательной активности и умственного напряжения детей, проводятся

в первой половине дня и в дни наиболее высокой работоспособности детей (вторник, среда, четверг). Для профилактики утомления детей указанные занятия сочетаются с физкультурными, музыкальными занятиями и занятиями по рисованию.

НОД физкультурно-оздоровительного и эстетического цикла занимают не менее 50% общего времени занятий.

В I младшей группе проводятся 2 НОД по физической культурой, во II младшей, средней, старшей и подготовительной к школе группах включены 3 НОД по физической культуре: два проводятся в физкультурном зале, одно - на свежем воздухе.

Построение воспитательно-образовательного процесса осуществляется согласно составленному режиму дня (холодный и теплый периоды) для каждой возрастной группы и учебному плану.

В структуре учебного плана выделяется основная часть и часть формируемая участниками образовательного процесса вторая часть обеспечивает выполнение обязательной части основной общеобразовательной программы МДОУ и реализуется через обязательные НОД, отводимые на усвоение основной программы.

Согласно плану, в вариативную часть включены детские объединения по интересам:

- средняя группа – 1 раз в нед.
- старшая группа – 2 раза в нед.
- подготовительная группа - 2 раза в нед.

«Ежедневная продолжительность прогулки детей составляет не менее 4 – 4,5 часов. Прогулку организуют 2 раза в день: в первую половину – до обеда и во вторую половину дня – после дневного сна или перед уходом детей домой. При температуре воздуха ниже минус 15° С и скорости ветра более 7 м/с продолжительность прогулки сокращается. Прогулка не проводится при температуре воздуха ниже минус 15° С и скорости ветра более 15 м/с для детей до 4 лет, а для детей 5-7 лет при температуре воздуха ниже минус 20° С и скорости ветра более 15 м/с.»

«Во время прогулки с детьми необходимо проводить игры и физические упражнения. Подвижные игры проводят в конце прогулки перед возвращением детей в помещения ДООУ».

«Общая продолжительность суточного сна для детей дошкольного возраста 12 – 12,5 часов, из которых 2,0 – 2,5 отводится дневному сну. Для детей от 1 года до 1,5 лет дневной сон организуют дважды в первую и вторую половину дня общей продолжительностью до 3,5 часов. Оптимальным является организация дневного сна на воздухе (веранды). Для детей от 1,5 до 3 лет дневной сон организуют однократно продолжительностью не менее 3 часов. Перед сном не рекомендуется проведение подвижных эмоциональных игр».

«Самостоятельная деятельность детей 3-7 лет (игры, подготовка к занятиям, личная гигиена) занимает в режиме дня не менее 3-4 часов.

«Для детей раннего возраста от 1,5 до 3 лет непосредственно образовательная деятельность должна составлять не более 1,5 часов в неделю (игровая, музыкальная деятельность, общение, развитие движений). Продолжительность непрерывной непосредственно образовательной деятельности составляет не более 10 мин. Допускается осуществлять непосредственно образовательную деятельность в первую и во вторую половину дня (по 8-10 минут). В теплое время года непосредственно образовательную деятельность осуществляют на участке во время прогулки».

«Максимально допустимый объем недельной образовательной нагрузки, включая реализацию дополнительных образовательных программ, для детей дошкольного возраста составляет: в младшей группе (дети четвертого года жизни) - 2 часа 45 мин., в средней группе (дети пятого года жизни) - 4 часа, в старшей группе (дети шестого года жизни) - 6 часов 15 минут, в подготовительной (дети седьмого года жизни) - 8 часов 30 минут».

«Непосредственно образовательная деятельность с детьми старшего дошкольного возраста может осуществляться во второй половине дня после дневного сна, но не чаще 2-3 раз в неделю. Ее продолжительность должна составлять не более 25-30 минут в день. В середине непосредственно образовательной деятельности статического характера проводят физкультминутку».

«Непосредственно образовательная деятельность физкультурно-оздоровительного и эстетического цикла должна занимать не менее 50% общего времени, отведенного на непосредственно образовательную деятельность».

«Непосредственно образовательную деятельность с использованием видеотеки для детей 5-8 лет следует проводить не более одного в течение дня и не чаще трех раз в неделю в дни наиболее высокой работоспособности: во вторник, в среду и в четверг. После работы с компьютером с детьми проводят гимнастику для глаз. Непрерывная продолжительность работы с компьютером в форме развивающих игр для детей 5 лет не должна превышать 10 минут и для детей 6-8 лет - 15 минут».

Обязательные элементы в распорядке дня:

1. Для каждого из детей, вне зависимости от возраста, установлен определенный, достаточно условный, индивидуальный временной коридор для прихода в учреждение.

Дети не могут приходить в ДОО к единому утреннему времени, Стремление к унификации должно касаться исключительно равного уважительного отношения к особенностям личности каждого из детей, но не равных требований для всех, и это достаточно ярко проявляется в индивидуализации утреннего домашнего сна ребенка.

2. Ребенок мягко встраивается в стадию распорядка дня, которая

имеет место в момент его прихода. Родитель, приведший ребенка, озвучивает педагогу – что именно ребенок успел сделать дома и что ему необходимо сделать далее. Педагог, принимающий ребенка, учитывает эту информацию и предоставляет ребенку возможность продолжить или начать какое-либо действие, которым занимаются другие дети или произвести другие действия, в которых ребенок нуждается в первую очередь.

Так, придя в детское учреждение, ребенок может немедленно приступить к еде, сну, занятиям вне зависимости от того, чем в данный момент занимается основная часть детей его группы.

3. Необходимо обращать внимание на то, в каком состоянии обычно приходит ребенок.

Тревожный сигнал: постоянная невыспанность ребенка, вялость, стремление прилечь, сложность просыпания после дневного сна .

Деятельность детей в холодный период

Деятельность детей в холодный период. Младшие группы.

Время	Режимные моменты	Содержание
7.00 – 8.00	«Здравствуйте!» Минутки игры. Индивидуальная работа с детьми	Прием детей. Игровая деятельность детей.
8.00 – 8.15	Чтение песенок, потешек. Встреча с природой.	Совместная деятельность воспитателя с детьми в Уголке природы.
8.15 – 8.20	Минутки бодрости.	Утренняя гимнастика (двигательная активность 5 мин)
8.20 – 8.30	«Моем с мылом чисто – чисто»	Подготовка к завтраку, воспитание культурно-гигиенических навыков.
8.30 – 9.00	Приятного аппетита!	Завтрак: обучение правильно держать столовые приборы, обучение культуре еды.
9.00 – 9.10	Минутки игры	Игровая деятельность детей
9.10 – 10.10	Минутки познания	Виды детской деятельности
10.10 – 10.30	Подготовка к прогулке	Обучение навыкам самообслуживания
10.30 – 12.00	Прогулка	Наблюдения. Игры. Труд. Двигательная активность
12.00 – 12.20	Возвращение с прогулки.	Игры детей.
12.20 – 12.50	«Моем с мылом чисто-чисто!» «Приятного аппетита!»	Подготовка к обеду, воспитание культурно-гигиенических навыков. Обед: обучение правильно держать столовые приборы, культуре еды

12.50 -15.00	Подготовка ко сну «Тихо, тихо, сон идет...»	Создание тихой, благоприятной обстановки для сна (в период адаптации); сон с использованием музыкотерапии (после периода адаптации)
15.00 – 15.25	Минутки бодрости	Гимнастика после сна, водные процедуры
15.25 – 15.50	«Приятного аппетита!»	Подготовка к полднику. Полдник: обучение правильно держать столовые приборы, культуре еды
15.50 – 16.20	Индивидуальная работа воспитателя с детьми	Совместная деятельность воспитателя с детьми
16.20 – 16.35	Минутки познания	Беседы с детьми по гендерскому воспитанию, здоровью, безопасности, социальному развитию.
16.35 – 17.00	Минутки игры	Игры, самостоятельная деятельность детей.
17.00 – 17.30	«Приятного аппетита!»	Подготовка к ужину. Ужин: обучение правильно держать столовые приборы, обучение культуре еды.
17.30 – 19.00	Подготовка к прогулке	Обучение навыкам самообслуживания. Прогулка (двигательная активность 30 мин). Уход детей домой. Работа с родителями

Деятельность детей в холодный период. Старшие группы.

Время	Режимные моменты	Содержание
7.00-8.00	Мы рады видеть вас! Индивидуальная работа	Прием детей. Индивидуальная работа с детьми «Меня ждет воспитатель»
8.00-8.20	«Играем вместе!»	Подгрупповая деятельность. Игры по интересам.
8.25-8.35	«На зарядку, как зайчата по утрам бегут ребята»	Утренняя гимнастика (двигательная активность 10 мин)
8.35-8.40	«Умывайся, не ленись – чистым завтракать садись!»	Подготовка к завтраку, воспитание культурно-гигиенических навыков
8.40-9.00	«Приятного аппетита!»	Завтрак. Воспитание культуры еды.
9.00-9.05	Развиваем пальчики. Подготовка к занятиям	Пальчиковая гимнастика (проводится, когда в образовательной деятельности предусмотрено продуктивная деятельность)

		Игры, самостоятельная деятельность.
9.05-10.35	«Я познаю мир»	Непосредственно образовательная деятельность
10.35-10.45	Великая дидактика	Дидактические игры (по различным видам деятельности)
10.45-12.25	Подготовка к прогулке	Обучение навыкам самообслуживания
	«Гуляй да присматривайся!»	Наблюдения. Игры. Трудовая, самостоятельная деятельность и двигательная активность 45 мин.
12.25-12.40	Возвращение с прогулки. «Умывайся, не ленись - чистым за обед садись!»	Самостоятельная игровая деятельность детей. Воспитание культурно-гигиенических навыков
12.40-13.10	«Это время – для обеда, значит, нам за стол пора»	Обед: воспитание культуры еды
13.10-15.00	Подготовка ко сну «Это - время тишины, все мы крепко спать должны»	Сон с использованием музыкотерапии и чтением произведений художественной литературы
15.00- 15.25	«Это время – для здоровья. Закаляйся, детвора!»	Гимнастика пробуждения (двигательная активность 5 мин). Закаливающие процедуры (двигательная активность 10 мин.)
15.25-15.40	«Это - время простокваш, в это время – полдник наш»	Полдник: воспитание культуры еды
15.40-16.20	«Это время – время игр, будем сами мы играть»	Игры, самостоятельная деятельность детей
16.20-16.40	«Это время – время книжек и познавательных бесед» Индивидуальная работа воспитателя с детьми.	Чтение художественной литературы, беседы с детьми по областям: здоровье, безопасность. Познавательно-исследовательская деятельность, изодейтельность, развитие мелкой моторики.
17.10-17.30	«Приятного аппетита!»	Ужин: воспитание культуры еды
17.30-18.15	«Ну, а вечером опять, мы отправились гулять»	.Прогулка (двигательная активность 30 мин)
18.15-19.00	«Играем вместе!»	Игры детей по интересам, настольно-печатные игры, самостоятельная игровая деятельность детей уход детей домой. Работа с родителями.

Деятельность детей в теплый период

Деятельность детей в теплый период. Младшие группы.

Время	Режимные моменты	Содержание
7.00-8.25	«Мы рады видеть вас!» Играем вместе!	Прием детей. Самостоятельная игровая деятельность детей.

8.15-8.20	«На зарядку, как зайчата, по утрам бегут ребята»	Утренняя гимнастика
8.25-9.00	«Приятного аппетита!»	Завтрак. Воспитание культуры еды
9.00-9.10	«Играем вместе!»	Пальчиковая гимнастика, разминки.
9.10-9.30		Игры, подготовка к прогулке, выход на прогулку
9.30-9.45	«Я познаю мир!»	Дидактические игры на прогулке.
9.45-11.20	«Гуляй, присматривайся и закаляйся!»	Прогулка. Игры, наблюдения, воздушные, солнечные процедуры
11.20-11.50	Возвращение с прогулки «Умывайся, не ленись — чистым за обед садись!»	Водные процедуры. Самостоятельная игровая деятельность детей. Воспитание культурно-гигиенических навыков.
11.50-12.20	«Это время — для обеда, значит, нам за стол пора!»	Обед. Воспитание культуры еды
12.20-15.00	Подготовка ко сну. «Это время — тишины — все мы крепко спать должны!»	Сон с использованием музыкотерапии и чтения произведений художественной литературы
15.00-15.10	«Это время — для здоровья, закаляйся, детвора!»	Закаливающие процедуры. Гимнастика после сна в группе
15.10-15.25	«Это время — простокваш, в это время — полдник наш!»	Полдник. Воспитание культуры еды
15.25-16.00	«Играем вместе!»	Игровая деятельность детей
16.00-17.00	Индивидуальная работа воспитателя с детьми	Познание, продуктивная, коммуникативная деятельность, развитие
17.00-17.30	«Приятного аппетита!»	Ужин. Воспитание культуры еды.
17.30-18.30	«Ну а вечером опять мы отправимся гулять! »	Прогулка. Игры на участке. Работа с родителями
18.30-19.00	«Играем вместе!»	Настолько-печатные игры, дидактические игры

Деятельность детей в теплый период. Старшие группы.

Время	Режимные моменты	Содержание
7.00-8.25	«Мы рады видеть вас!» Играем вместе!	Прием детей. Самостоятельная игровая деятельность детей. Дежурства.
8.30-8.40	«На зарядку, как зайчата, по утрам бегут ребята»	Утренняя гимнастика.

8.40-9.00	«Приятного аппетита!»	Завтрак. Воспитание культуры еды.
9.00-9.10	«Играем вместе!»	Пальчиковая гимнастика.
9.10-9.25		Игры, подготовка к прогулке, выход на прогулку.
9.25-10.15	«Я познаю мир!»	Познавательная-исследовательская деятельность (на прогулке).
10.15-12.10	«Гуляй, присматривайся и закаляйся!»	Прогулка. Игры, наблюдения, труд, воздушные, солнечные процедуры
12.10-12.30	Возвращение с прогулки «Умывайся, не ленись — чистым за обед садись!»	Водные процедуры. Игровая деятельность детей. Воспитание культурно-гигиенических навыков.
12.30-13.05	«Это время — для обеда, значит, нам за стол пора!»	Подготовка к обеду. Обед. Воспитание культуры еды.
13.10-15.15	Подготовка ко сну «Это время — тишины — все мы крепко спать должны!»	Сон с использованием музыкотерапии и чтения произведений художественной литературы.
15.15-15.25	«Это время — для здоровья, закаляйся, детвора!»	Закаливающие процедуры. Гимнастика после сна в группе.
15.30-15.45	«Это время — простокваш, в это время — полдник наш!»	Полдник. Воспитание культуры еды.
15.45-17.00	«Играем вместе!» Индивидуальная работа воспитателя с детьми	Игровая деятельность детей.
17.00-17.30	«Приятного аппетита!»	Ужин. Воспитание культуры еды.
17.30-19.00	«Ну а вечером опять мы отправимся гулять! » «Играем вместе!»	Прогулка. Игры и труд на участке. Работа с родителями. Уход детей домой.

Двигательный режим детей в МДОУ «Детский сад №148»

Режимные моменты	1 младшая группа	2 младшая группа	Средняя группа	Старшая группа	Подготовительная к школе группа
Прием детей, самостоятель	Ежедневно 20 — 30 мин	Ежедневно 30 — 40 мин	Ежедневно 30 — 40 мин	Ежедневно 30 — 40 мин	Ежедневно 30 — 40 мин

ная двигательная деятельность					
Утренняя гимнастика	Ежедневно 4-5 мин из 3-4 общеразвивающих упражнений	Ежедневно 5-6 мин из 5-6 общеразвивающих упражнений	Ежедневно 6-8 мин из 6-7 общеразвивающих упражнений	Ежедневно 8-10 мин. мин из 6-8 общеразвивающих упражнений	Ежедневно 10-12 мин из 8-10 общеразвивающих упражнений
Физкультурные занятия в зале	2 раза в неделю по 10-15 мин. по подгруппам	2 раза в неделю по 15 мин.	2 раза в неделю по 20 мин	2 раза в неделю по 25 мин.	2 раза в неделю по 30 мин.
Физкультурное занятие на прогулке	—	1 раз в неделю	1 раз в неделю	1 раз в неделю	1 раз в неделю
Физкультминутки во время занятий	1-2 мин	1-3 мин.	1-3 мин.	1-3 мин.	1-3 мин.
Музыкальные занятия	2 раза в неделю	2 раза в неделю	2 раза в неделю	2 раза в неделю	2 раза в неделю
Прогулка	Не менее 2 раз в день 30-40 мин	1ч	1ч	1,5— 2ч	1,5— 2ч
Прогулка за пределы участка	—	—	—	25-30 мин, до 1,5 – 2 км	40-45 мин. до 2 км
Корректирующая гимнастика после сна	5-7 мин	5-10 мин.	5-10 мин.	5-10 мин.	5-10 мин
Самостоятельная двигательная активность, подвижные игры вечером	5— 10 мин ежедневно, индивидуально	20—30 мин ежедневно, индивидуально	20—30 мин ежедневно, индивидуально	30 - 40 мин ежедневно, индивидуально	30 — 40 мин ежедневно, индивидуально
Физкультурный досуг	—	1 раз в неделю 20 мин.	1 раз в неделю 20 мин	1 раз в неделю 30-40 мин	1 раз в неделю 40 мин.
Спортивные упражнения, игры (лыжи, велосипед)		Целенаправленное обучение педагогом не реже 1 раза в неделю на физкультурном занятии на прогулке (фронтально и по подгруппам)			

Спортивные праздники	—	—	2 раза в год до 45 мин.	2 раза в год до 1 часа	2 раза в год до 1 часа
----------------------	---	---	-------------------------	------------------------	------------------------

Модель образовательного процесса

При конструировании образовательного процесса использованы положительные стороны комплексно-тематической и предметно-средовой моделей построения образовательного процесса: ненавязчивая позиция взрослого, разнообразие детской активности, свободный выбор предметного материала.

Комплексно-тематическая модель: основу организации образовательных содержаний ставится тема, которая выступает как сообщаемое знание и представляется в эмоционально-образной форме. Реализация темы в разных видах детской деятельности (“проживание” ее ребенком) вынуждает взрослого к выбору более свободной позиции, приближая ее к партнерской. Набор тем определяет воспитатель и это придает систематичность всему образовательному процессу. Модель предъявляет довольно высокие требования к общей культуре и творческому и педагогическому потенциалу воспитателя, так как отбор тем является сложным процессом.

Предметно-средовая модель: содержание образования проецируется непосредственно на предметную среду. Взрослый – организатор предметных сред, подбирает автодидактический, развивающий материал, провоцирует пробы и фиксирует ошибки ребенка.

Организационной основой реализации Программы является Календарь тематических недель (событий, проектов, игровых обучающих ситуаций и т.п.)

Определены темообразующие факторы:

— реальные события, происходящие в окружающем мире и вызывающие интерес детей (яркие природные явления и общественные события, праздники.)

— воображаемые события, описываемые в художественном произведении, которое воспитатель читает детям;

— события, специально «смоделированные» воспитателем (исходя из развивающих задач): внесение в группу предметов, ранее неизвестных детям, с необычным эффектом или назначением, вызывающих неподдельный интерес и исследовательскую активность (Что это такое? Что с этим делать? Как это действует?);

— события, происходящие в жизни возрастной группы, «заражающие» детей и приводящие к удерживающимся какое-то время интересам, корни которых лежат, как правило, в средствах массовой коммуникации и игрушечной индустрии (например увлечение динозаврами, и т. п.);

Все эти факторы, могут использоваться воспитателем для гибкого проектирования целостного образовательного процесса.

1.5. Особенности традиционных событий, праздников, мероприятий

Тематическое планирование образовательного процесса

Неделя	Тема			
	Младший возраст	Средняя группа	Старшая группа	Подготовительная к школе группа
Сентябрь Месячник безопасности «Внимание, дети!»				
1	Мой детский сад	Вместе весело играть, танцевать и рисовать (ребенок и сверстники в детском саду)	Сегодня - дошколята, завтра - школьники	Готовимся к школе. Что умеют будущие первоклассники?
2	Осень. Осенние дары природы	Наши старшие друзья и наставники (ребенок и взрослые)	Осенняя пора, очей очарование	Кладовая природы. Труд людей осенью
3	Игрушки	Какой я? Что я знаю о себе?	Труд людей осенью	Семья и семейные традиции
4	Золотая осень	Волшебница осень (золотая осень, дары осени, сельскохозяйственные промыслы)	Земля - наш общий дом	Мой город
Октябрь «Страна в которой я живу»				
1	Домашние животные	Наши друзья - животные	Мой город	Родная страна
2	Транспорт	Мой дом, мой город	Родная страна	Неделя безопасности
3	Я человек	Удивительный предметный мир	Мир предметов и техники	Уголок природы в детском саду
4	Труд взрослых. Профессии	Труд взрослых. Профессии	Труд взрослых. Профессии	Труд взрослых. Профессии.

				Помогаем взрослым
Ноябрь		«Неделя краеведения»		
1	Дикие животные	Поздняя осень	Семья и семейные традиции	Поздняя осень
2	Моя семья	Семья и семейные традиции	Наши добрые дела	Наши добрые дела. Уроки вежливости и этикета
3	Я - хороший, ты - хороший. Как себя вести. Учимся дружить	Наши добрые дела (дружба, помощь, забота, внимание)	Поздняя осень	Декоративно-прикладное искусство
4	Музыка	Зеленые друзья (мир комнатных растений)	Мир комнатных растений	Друзья спорта
Декабрь		«К нам приходит новый год»		
1	Мой дом	Мальчики и девочки	Зимушка-зима	Зимушка-зима
2	Я и моё тело (Что я знаю о себе?)	Зимушка-зима	Будь осторожен!	Мир предметов, техники, механизмов, изобретений
3	Зима	Народное творчество, культура и традиции	Готовимся к новому году празднику	Народная культура и традиции
4	Новый год	Новогодние чудеса	Зимние чудеса	Готовимся к новому году празднику. Зимние чудеса
Январь		«Неделя зимних забав» (неделя игры – каникулы (2))		
2	Русское народное творчество	Играй-отдыхай!	Неделя игры	Неделя игры
3	Мир предметов вокруг нас	Юные волшебники (неделя творчества)	Неделя творчества	Неделя творчества

4	Мальчики и девочки	Почемучки (неделя познания)	Неделя познания.	Неделя познания
Февраль «Неделя игры и игрушек»				
1	Мир животных и птиц	Зимние забавы, зимние виды спорта	Друзья спорта	Искусство и культура
2	Я в обществе	Волшебные слова и поступки (культура общения, этикет, эмоции)	Юные путешественники	Путешествие по странам и континентам
3	Наши папы. Защитники Отечества	Наши мужчины - защитники Отечества!	Защитники Отечества	Защитники Отечества
4	Неделя безопасности и (ОБЖ)	Будь осторожен! (ОБЖ)	Народная культура и традиции	Путешествие в прошлое и будущее на машине времени
Март «Неделя театра»				
1	8 Марта. О любимых мамах	О любимых мамах и бабушках	Женский праздник	Международный женский день
2	Мы - помощники. Что мы умеем?	Помогаем взрослым	Уроки вежливости и этикета	Мальчики и девочки
3	Мой город, моя малая Родина	Искусство и культура (живопись, скульптура, архитектура, декоративно-прикладное творчество, книжная графика, музыка, театр, музей)	Весна пришла!	Весна пришла

4	Книжкаина неделя	Удивительный и волшебный мир книг	Неделя книги	Неделя книги
Апрель «Колесо безопасности»				
1	Растём здоровыми, крепкими, жизнерадос тными	Растем здоровыми, активными, жизнерадос тными	Неделя здоровья	Неделя здоровья
2	Весна- красна	Весна-красна!	Космические просторы	Космические просторы
3	Птицы	Пернатые соседи и друзья	Юный гражданин	Международный день Земли
4	Добрые волшебники	Дорожная грамота	Дорожная азбука	Единство и дружба народов планеты
Май «Внимание, дети!»				
1	На улицах города	Моя страна, моя Родина	9 Мая	День Великой Победы
2	Следопыты	Путешествие в страну загадок, чудес, открытий, экспериментов	Искусство и культура	Опыты и эксперименты
3	Мир вокруг нас	Путешествия по экологической тропе	Опыты и эксперименты	Права ребенка
4	Зелёные друзья	Водоем и его обитатели	Экологическая тропа	Скоро в школу

Задача воспитателя наполнить ежедневную жизнь детей увлекательными и полезными делами, создать атмосферу радости общения, коллективного творчества, стремления к новым задачам и перспективам. Для организации традиционных событий эффективно использование сюжетно-тематического планирования образовательного процесса. Темы определяются исходя из интересов детей и потребностей детей, необходимости обогащения детского опыта и интегрируют содержание, методы и приемы из разных образовательных областей. Единая тема отражается в организуемых воспитателем образовательных ситуациях детской практической, игровой, изобразительной деятельности, в музыке, в наблюдениях и общении воспитателя с детьми.

В организации образовательной деятельности учитывается также принцип сезонности. Тема «Времена года» находит отражение, как в планировании образовательных ситуаций, так и в свободной, игровой деятельности детей. В организации образовательной деятельности учитываются также доступные пониманию детей сезонные праздники, такие как Новый год, Проводы Зимушки-зимы и т.п., общественно-политические праздники (День народного единства России, День Защитника Отечества, Международный Женский день, День Победы и др.) Для развития детской инициативы и творчества воспитатель проводит отдельные дни необычно – как «День космических путешествий», «День волшебных превращений», «День лесных обитателей». В такие дни виды деятельности и режимные процессы организуются в соответствии с выбранным тематическим замыслом и принятыми ролями: «космонавты» готовят космический корабль, снаряжение, готовят космический завтрак, расшифровывают послания инопланетян, отправляются в путешествие по незнакомой планете и пр. В общей игровой, интересной, совместной деятельности решаются многие важные образовательные задачи. Во второй половине дня планируются тематические вечера досуга, свободные игры и самостоятельная деятельность детей по интересам, театрализованная деятельность, слушание любимых музыкальных произведений по «заявкам» детей, чтение художественной литературы, доверительный разговор и обсуждение с детьми интересующих их проблем.

1.6. Особенности организации развивающей предметно-пространственной среды в ДОУ

Требования к развивающей предметно-пространственной среде.

Развивающая предметно-пространственная среда обеспечивает максимальную реализацию образовательного потенциала пространства Организации, Группы, а также территории, прилегающей к Организации или находящейся на небольшом удалении, приспособленной для реализации Программы (далее - участок), материалов, оборудования и инвентаря для развития детей дошкольного возраста в соответствии с особенностями каждого возрастного этапа, охраны и укрепления их здоровья, учёта особенностей и коррекции недостатков их развития.

Развивающая предметно-пространственная среда должна обеспечивать возможность общения и совместной деятельности детей (в том числе детей разного возраста) и взрослых, двигательной активности детей, а также возможности для уединения.

Развивающая предметно-пространственная среда должна обеспечивать:

реализацию различных образовательных программ;

в случае организации инклюзивного образования - необходимые для него условия;

учёт национально-культурных, климатических условий, в которых осуществляется образовательная деятельность;

учёт возрастных особенностей детей.

Развивающая предметно-пространственная среда должна быть содержательно-насыщенной, трансформируемой, полифункциональной, вариативной, доступной и безопасной.

1) *Насыщенность* среды должна соответствовать возрастным возможностям детей и содержанию Программы.

Образовательное пространство должно быть оснащено средствами обучения и воспитания (в том числе техническими), соответствующими материалами, в том числе расходным игровым, спортивным, оздоровительным оборудованием, инвентарём (в соответствии со спецификой Программы).

Организация образовательного пространства и разнообразие материалов, оборудования и инвентаря (в здании и на участке) должны обеспечивать:

игровую, познавательную, исследовательскую и творческую активность всех воспитанников, экспериментирование с доступными детям материалами (в том числе с песком и водой);

двигательную активность, в том числе развитие крупной и мелкой моторики, участие в подвижных играх и соревнованиях;

эмоциональное благополучие детей во взаимодействии с предметно-пространственным окружением;

возможность самовыражения детей.

Для детей младенческого и раннего возраста образовательное пространство должно предоставлять необходимые и достаточные возможности для движения, предметной и игровой деятельности с разными материалами.

2) *Трансформируемость* пространства предполагает возможность изменений предметно-пространственной среды в зависимости от образовательной ситуации, в том числе от меняющихся интересов и возможностей детей;

3) *Полифункциональность* материалов предполагает:

возможность разнообразного использования различных составляющих предметной среды, например, детской мебели, матов, мягких модулей, ширм и т.д.;

наличие в Организации или Группе полифункциональных (не обладающих жёстко закреплённым способом употребления) предметов, в

том числе природных материалов, пригодных для использования в разных видах детской активности (в том числе в качестве предметов-заместителей в детской игре).

4) *Вариативность* среды предполагает:

наличие в Организации или Группе различных пространств (для игры, конструирования, уединения и пр.), а также разнообразных материалов, игр, игрушек и оборудования, обеспечивающих свободный выбор детей;

периодическую сменяемость игрового материала, появление новых предметов, стимулирующих игровую, двигательную, познавательную и исследовательскую активность детей.

5) *Доступность* среды предполагает:

доступность для воспитанников, в том числе детей с ограниченными возможностями здоровья и детей-инвалидов, всех помещений, где осуществляется образовательная деятельность;

свободный доступ детей, в том числе детей с ограниченными возможностями здоровья, к играм, игрушкам, материалам, пособиям, обеспечивающим все основные виды детской активности, исправность и сохранность материалов и оборудования.

6) *Безопасность* предметно-пространственной среды предполагает соответствие всех её элементов требованиям по обеспечению надёжности и безопасности их использования.

Среда, окружающая детей в детском саду, должна обеспечивать безопасность их жизни, способствовать укреплению здоровья и закаливанию организма каждого из них.

Непременным условием построения развивающей среды в детском саду является опора на личностно-ориентированную модель взаимодействия между детьми и взрослыми.

Стратегия и тактика построения среды определяется особенностями личностно-ориентированной модели воспитания.

Её основные черты таковы:

1. Взрослый в общении с детьми придерживается положения: «Не рядом, не над, а вместе!»

2. Его цель – содействовать становлению ребёнка как личности

3. Это предполагает решение *следующих задач:*

• Обеспечить чувство психологической защищённости – доверие ребёнка к миру

• Радости существования (*психологическое здоровье*)

• Формирование начал личности (*базис личностной культуры*)

• Развитие индивидуальности ребёнка – не «запрограммированность», а содействие развитию личности

• Знания, умения, навыки рассматриваются не как цель, как средство полноценного развития личности.

4. Способы общения – понимание, признание, принятие личности ребёнка, основные на формирующейся у взрослых способности стать на

позицию ребёнка, учесть его точку зрения, не игнорировать его чувства и эмоции.

5. Тактика общения – сотрудничество. Позиция взрослого – исходить из интересов ребёнка и перспектив его дальнейшего развития как полноценного члена общества.

Исключительное значение в воспитательном процессе придаётся игре, позволяющей ребёнку проявить полную активность, наиболее полно реализовать себя.

Игровое пространство должно иметь свободно определяемые элементы в рамках игровой площадки, которые давали бы простор изобретательству, открытиям.

Эти положения личностно-ориентированной модели обнаруживают себя в следующих принципах построения развивающей среды в дошкольных учреждениях:

1. принцип дистанции, позиции при взаимодействии
2. принцип активности, самостоятельности, творчества
3. принцип стабильности, динамичности
4. принцип комплексирования и гибкого зонирования
5. принцип эмоциогенности среды, индивидуальной комфортности и эмоционального благополучия каждого ребёнка и взрослого
6. принцип сочетания привычных и неординарных элементов в эстетической организации среды
7. принцип открытости – закрытости
8. принцип учёта половых и возрастных различий детей.

Построение развивающей среды

1. Зонирование пространства осуществляется мобильными средствами – расстановкой мебели и оборудования.

2. использование помещений спальни и раздевалки.

3. Один из основных факторов, определяющих возможность реализации принципа активности – создание игровой среды, обеспечивающей ребёнку возможность двигаться.

4. Динамичность реализуется с помощью раздвижных перегородок, ширм. Элемент стабильности – «домашняя зона» с мягкой мебелью, журнальным столиком и т. д.

5. Принцип эмоциогенности среды реализуется созданием в группе определённых «семейных традиций»

- Достраивание определённых деталей интерьера детьми
- Включение в интерьер крупных игрушек-символов
- Места, где размещаются репродукции картин, фотографии детей, их родителей, братьев, сестёр.

6. Принцип открытости обществу – это функциональная интеграция дошкольного учреждения другими учреждениями социально-культурного назначения: детскими театрами, музыкальными и артистическими коллективами, которые выступают непосредственно в детском саду.

Предметно-развивающая среда ДООУ №148	
Вид помещения Функциональное использование	Оснащение
<p><u>Групповые комнаты</u></p> <ul style="list-style-type: none"> • Сюжетно-ролевые игры • Самообслуживание • Трудовая деятельность • Самостоятельная творческая деятельность • Ознакомление с природой, труд в природе 	<ul style="list-style-type: none"> • Детская мебель для практической деятельности • Книжный уголок • Уголок для изобразительной детской деятельности • Игровая мебель. Атрибуты для сюжетно-ролевых игр «Семья», «Магазин», «Парикмахерская», «Больница», «Ателье», «Библиотека», «Школа» • Природный уголок • Конструкторы различных видов • Головоломки, мозаики, пазлы, настольно-печатные игры, лото • Развивающие игры по математике, логике • Различные виды театров
<p><u>Спальное помещение</u></p> <ul style="list-style-type: none"> • Дневной сон • Игровая деятельность • Гимнастика после сна 	<ul style="list-style-type: none"> • Спальная мебель • Физкультурное оборудование для гимнастики после сна: ребристая дорожка, массажные коврики и мячи, резиновые кольца и кубики •
<p><u>Зоны развивающих игр</u></p> <ul style="list-style-type: none"> • Сенсорное развитие • Развитие речи • Ознакомление с окружающим миром • Ознакомление с художественной литературой и художественно-прикладным творчеством • Развитие элементарных математических представлений • Обучение грамоте 	<ul style="list-style-type: none"> • Дидактические игры на развитие психических функций – мышления, внимания, памяти, воображения • Дидактические материалы по сенсорике, математике, развитию речи, обучению грамоте • Глобус «вода-суша», глобус «материки» • Географический глобус • Географическая карта мира • Карта России, карта Москвы

<ul style="list-style-type: none"> • Развитие элементарных историко-географических представлений 	<ul style="list-style-type: none"> • Глобус звездного неба • Муляжи овощей и фруктов • Календарь погоды • Плакаты и наборы дидактических наглядных материалов с изображением животных, птиц, насекомых, обитателей морей и рек, рептилий • Магнитофон, аудиозаписи, телевизор, видеоплеер, видеокассеты • Детская мебель для практической деятельности
---	--

1.7. Часть Программы, формируемая участниками образовательных отношений.

Программа по музыкальному воспитанию детей дошкольного возраста «Ладушки».

Авторы И. Каплунова, И. Новоскольцева

Музыкальное воспитание - это не воспитание музыканта, а, прежде всего, воспитание человека.

В. А. Сухомлинский

Основная задача программы «Ладушки» - введение ребенка в мир музыки с радостью и улыбкой. Эта задача, неся в себе суть отношения педагога к ребенку, является девизом программы «Ладушки».

Задачи программы «Ладушки»

1. Подготовить детей к восприятию музыкальных образов и представлений.

2. Заложить основы гармонического развития (развитие слуха, голоса, внимания, движения, чувства ритма и красоты мелодии, развитие индивидуальных музыкальных способностей).

3. Приобщить детей к русской народно-традиционной и мировой музыкальной культуре.

4. Подготовить детей к освоению приемов и навыков в различных видах музыкальной деятельности адекватно детским возможностям.
5. Развивать коммуникативные способности.
6. Научить детей творчески использовать музыкальные впечатления в повседневной жизни.
7. Познакомить детей с разнообразием музыкальных форм и жанров в привлекательной и доступной форме.
8. Обогащать детей музыкальными знаниями и представлениями в музыкальной игре.
9. Развивать детское творчество во всех видах музыкальной деятельности.

Методические принципы

1. Одним из главных принципов в работе с детьми является создание обстановки, в которой ребенок чувствует себя комфортно. Нельзя принуждать детей к действиям (играм, пению), нужно дать возможность освоиться, захотеть принять участие в занятии.

Согласно Конвенции о правах ребенка, он имеет полное право на выражение своих чувств, желаний, эмоций. *Нежелание ребенка участвовать в занятии обуславливается несколькими причинами.*

- Стеснительность, застенчивость. Этот факт не должен уходить от внимания педагога. При каждой возможности педагог должен давать положительную оценку действию ребенка.
- Неумение, непонимание. Это относится к тем детям, которые не адаптированы пока к новой, на первых порах незнакомой, среде. Здесь требуется большое внимание к ребенку, проявление индивидуального подхода.
- Неуравновешенный, капризный стиль поведения. Лучшее для педагога - акцентировать внимание ребенка на игру, сюрпризы; положительные оценки быстрее отвлекут ребенка.

2. Второй принцип - целостный подход в решении педагогических задач:

- Обогащение детей музыкальными впечатлениями через пение, слушание, игры и пляски, музицирование.
- Претворение полученных впечатлений в самостоятельной игровой деятельности.

3. Принцип последовательности предусматривает усложнение поставленных задач по всем разделам музыкального воспитания.

4. Четвертый принцип - соотношение музыкального материала с природным и историко-культурным календарем. В силу возрастных особенностей дети не всегда могут осмыслить значение того или иного календарного события. Нужно дать им возможность принять в нем посильное участие, посмотреть выступления других детей и воспитателей и в какой-то мере проявить свои творческие способности

(станцевать, спеть песенку или частушку, принять участие в веселой игре).

5. Одним из важнейших принципов музыкального воспитания является принцип партнерства. Авторитарный стиль поведения педагога («Я взрослый», «Я больше тебя знаю», «Делай, как я говорю») - недопустим. Общение с детьми должно происходить на равных, партнерских отношениях. «Давайте поиграем», «Покажите мне», «Кто мне поможет» - эти фразы должны быть в лексиконе педагога. Дети, общаясь на таком уровне, интуитивно все равно воспринимают взрослого как учителя, педагога. Но мягкий, спокойный тон и дружеское общение создают непринужденную, теплую и доверительную обстановку. Следовательно, группа детей, воспитатель и музыкальный руководитель становятся единым целым.

6. Немаловажным является и принцип положительной оценки деятельности детей, что способствует еще более высокой активности, эмоциональной отдаче, хорошему настроению и желанию дальнейшего участия в творчестве. Принцип программы «Ладушки» - никаких замечаний ребенку. Что бы и как бы ни сделал ребенок - все хорошо. Это особенно актуально для самых маленьких детей.

Можно и нужно ли делать замечания детям 5-6 лет? Безусловно, да. Но в очень корректной, деликатной и доброжелательной форме. Обучаясь в школе, других учебных заведениях, дети будут получать замечания. Поэтому задача педагогов-дошкольников - научить детей правильно и адекватно на них реагировать. Детям в этом возрасте нужно говорить, обязательно акцентируя на положительных моментах: «Ты старался, попробуй вот так»; «Ты молодец, но немного ошибся», «Очень хорошо, но я вижу маленькую ошибку. Может, ты заметишь ее сам или кто-то из детей хочет подсказать»; «Ты меня огорчил, вчера было лучше»; «Ты поторопилась, не подумала, постарайся сделать еще раз» и т. д. При более серьезных замечаниях: «Так нельзя, это неправильно», «Вы не справились с заданием, потому что...», «Давайте еще раз повторим, но будем все стараться». Тон педагога должен оставаться спокойным, добрым. Улыбка обязательна. Дети спокойно воспринимают такие замечания и стараются все сделать лучше.

7. Принцип паритета. Любое предложение ребенка должно быть зафиксировано, использовано. Оно должно найти свое отражение в любом виде музыкальной деятельности. В силу очень маленького опыта дети не могут подать интересную идею, показать яркое оригинальное движение. Подчас это получается у детей произвольно, стихийно. Педагог, внимательно наблюдая за детьми, должен увидеть этот момент, зафиксировать его, похвалить ребенка. Дети, понимая, что к ним прислушиваются, их хвалят, их замечают и хорошо оценивают, начинают думать, стараться, творить.

Содержание программы

Педагогический процесс предполагает организованное обучение.

В каждой возрастной группе еженедельно проводятся два музыкальных занятия и один вечер досуга. Музыкальные занятия проводятся в утренний отрезок времени. Вечер досуга - во второй половине дня.

Учебный план

Возраст	Продолжительность занятия (мин)	Кол-во занятий в неделю	Кол-во занятий в год	Вечера досуга в неделю	Занятие с воспитателем
Ранний возраст	12-15	2	72	1	1
3-4 г.ж.	15-26	2	80	1	1
4-5 л.ж.	20	2	80	1	1
6-7 л.ж.	25-30	2	80	1	1
7-8 л.ж.	30-35	2	80	1	1

Музыкальное воспитание детей дошкольного возраста осуществляется на музыкальных занятиях, вечерах досуга, в самостоятельной игровой деятельности. Музыкальные занятия - основная форма организации музыкальной деятельности детей, на которых наиболее эффективно и целенаправленно осуществляется процесс музыкального воспитания, обучения и развития ребенка.

Ранний возраст (2-3 года)

Основные задачи музыкального воспитания детей 2-3 лет состоят в том, чтобы создать благоприятную, радостную атмосферу и побуждать детей к активности - уметь проявлять себя в подпевании, связывать с музыкой движения, игры и пляски, а также прививать интерес и любовь к музыке, различать контрастные особенности ее звучания (громкое - тихое, высокие - низкие регистры), развивать эмоциональную отзывчивость на музыку, музыкальную память, слух. Формирование активности в музыкальной деятельности - основная задача воспитания детей этого возраста.

Музыкальное воспитание детей 2-3 лет имеет свои особенности. В этом возрасте у детей проявляется большой интерес ко всему окружающему. Малыши наблюдают за взрослыми, за игрой других детей, за всем, что происходит вокруг них. Дети очень активны и подвижны, у них совершенствуются основные виды движения: ходьба,

бег. Происходят большие изменения в развитии речи и в умственном развитии, увеличивается словарный запас. Речь становится не только средством общения со взрослыми, но и средством общения с другими детьми. На третьем году жизни совершенствуется восприятие, в результате развивается произвольное внимание.

Поэтому в музыкальном воспитании детей необходимо учитывать эти особенности психического и физического развития. Программа музыкального воспитания детей 2-3 лет отличается своей специфичностью. Дети этого возраста не способны долго сосредоточиваться на каком-либо одном виде деятельности. Поэтому на занятиях необходимо своевременно обеспечивать смену различных видов музыкальной деятельности. Содержание музыкального занятия должно быть разнообразным, интересным, доступным для понимания, эмоционально ярко окрашенным.

Когда ребенок испытывает радостные эмоции, у него возникает интерес к музыке, формируется музыкальная восприимчивость и развивается музыкальная активность. Необходимо органично использовать на занятиях такие виды музыкальной деятельности, как слушание музыки, музыкально-ритмические движения, подпевание, игры и пляски, которые показал взрослый. Малыши приходят в детское учреждение из семьи. Из привычных домашних условий они попадают в совершенно другую среду, где их встречают незнакомые взрослые, где находятся еще и другие дети. Для них это стресс.

Роль воспитателя здесь очень высока, в том числе и в музыкальном воспитании. Музыкальная деятельность должна проходить не только на занятиях, но и в повседневной жизни. Для этого необходима тесная работа музыкального руководителя и воспитателя. В определенные моменты воспитатель имеет возможность использовать музыкально-ритмический материал, который не требует инструментального сопровождения: ходьбу и подпрыгивание под счет, хлопки, игры с ладошками, пальчиковые игры, а также потешки, короткие стихи, песенки, связанные с определенными режимными моментами и ситуациями (умывание, одевание, сборы на прогулку и т. д.). Замечательно, когда воспитатель в группе с детьми поет песенки, танцует, играет. Он может с успехом организовывать с детьми музыкальные минутки, используя интересные аранжировки материала, которые прилагаются в качестве методического обеспечения (компакт-диски) к музыкальным занятиям. Роль музыкального руководителя в этом возрасте очень важна. Он грамотно организует музыкальную деятельность детей, развивая и формируя их интерес к музыке, обогащает эмоциональную сферу разнообразными переживаниями, связанными с музыкой, способствует эстетическому воспитанию.

В этот возрастной период детей приучают слушать, запоминать и узнавать короткие мелодии, сопровождать их согласованными с

музыкой ритмичными движениями, изменять движения с изменением характера мелодии, эмоционально откликаться на музыку. Дети, слушая пение взрослого, начинают подпевать отдельные слоги и слова, запоминая несложные песенки. Они способны различать контрастные особенности звучания музыки (громкое - тихое, высокое - низкое, быстрое - медленное). Вырабатывается навык ритмичной ходьбы и умение двигаться группой в одном направлении под марш, ходить и бегать по одному и парами, взявшись за руки в играх и плясках. Развивается умение сопровождать танцевальную музыку различными движениями: хлопать в ладоши, топать ножками, делать полуприседания («пружинку»), выполнять движения с флажками, с платочками. Подпевая песенки, дети учатся имитировать движения животных («птички летают», «зайчики прыгают», «мишки ходят вперевалочку и топают»).

В репертуар занятий и развлечений включаются музыкально-дидактические игры, способствующие различению звуков по высоте, продолжительности звучания, громкости и тембру, узнаванию звучания инструментов (барабан, бубен, погремушка, колокольчик и др.).

Воспитатель на занятии сам должен быть очень активным, эмоциональным, уметь во время игры взять на себя ведущую роль. Очень важно, чтобы музыкальный руководитель и воспитатель на музыкальных занятиях были партнерами детям. Совместная деятельность взрослого и малыша способствует формированию положительных эмоциональных отношений. В музыкальной работе с детьми 2-3 лет заметны различия в умениях. Это связано, прежде всего, с особенностями нервно-психического развития детей, а также с тем, что малыши нерегулярно посещают дошкольное учреждение в связи с адаптацией и заболеваемостью, что естественно в этом возрасте. Поэтому нельзя предъявлять одинаковые требования к музыкальному развитию детей этой возрастной группы. Самым главным показателем правильно организованной музыкальной деятельности является ярко выраженный интерес у детей к музыке: внимание во время слушания, эмоциональное участие в подпевании и движениях под музыку, т. е. проявление эмоциональной и музыкальной активности.

Праздники также имеют место в жизни малышей. К праздникам в этом возрасте нужно подходить методически грамотно и исходить, прежде всего, от их педагогической целесообразности. В этом возрасте дети еще не в состоянии понять сам факт праздника, ощутить праздничную атмосферу. Для них это просто веселая игра, в которой ведущую роль выполняет воспитатель или какой-то персонаж, понятный для восприятия детей. Дети во время организации игровых ситуаций много двигаются, выполняют определенные действия с атрибутами, взаимодействуют с персонажами, получают массу положительных эмоций. Не должно быть переизбытка материала, чтобы малыши эмоционально не устали. Важно учитывать психологические и физические возможности детей.

Присутствие на праздниках родителей в этом возрасте недопустимо. Для ребенка большое количество незнакомых людей рядом всегда стресс. Замечено, что после таких мероприятий дети заболевают. Педагоги в первую очередь должны думать только о психологически комфортном состоянии детей.

Разделы музыкального занятия в 1-й младшей группе

1. Музыкально-ритмические движения.
2. Развитие чувства ритма.
3. Пальчиковые игры.
4. Слушание музыки.
5. Подпевание.
6. Пляски, игры.

Музыкально-ритмические движения

Задачи:

1. Развитие эмоциональной отзывчивости на музыку.
2. Развитие музыкального слуха.
3. Формирование основных движений (ходьба, бег, прыжки).
4. Знакомство с элементами плясовых движений.
5. Формирование умения соотносить движения с музыкой.
6. Развитие элементарных пространственных представлений.

Репертуар:

«Разминка». Музыка и слова Е. Макшанцевой

«Маршируем дружно». Музыка М. Раухвергера. Слова О. Коробко

«Ходим - бегаем». Музыка Е. Тиличевой. Слова Н. Френкель

«Полет птиц. Птицы клюют зернышки». Музыка Г. Фрида

«Воробушки клюют». Музыка М. Красева

«Маленькие ладошки». Музыка З. Левиной. Слова Т. Мираджи

«Вот как мы умеем». Музыка Е. Тиличевой. Слова Н. Френкель

«Научились мы ходить». Музыка и слова Е. Макшанцевой

«Ловкие ручки». Музыка Е. Тиличевой. Слова Ю. Островского

«Мы учимся бегать». Музыка Я. Степового

«Зайчики». Музыка Т. Ломовой

«Зайки по лесу бегут». Музыка А. Гречанинова

«Гуляем». Музыка и слова Е. Макшанцевой

«Где флажки?». Музыка И. Кишко

«Стуколка». Украинская народная мелодия

«Марш». Музыка В. Дешеева

«Птички». Музыка Т. Ломовой

«Яркие флажки». Музыка Ан. Александрова. Слова М. Ивенсен

«Ай-да!». Музыка и слова Г. Ильиной

«Большие и маленькие ноги». Музыка В. Агафонникова. Слова

народные

«Полянка». Русская народная мелодия

«Покатаемся». Музыка А. Филиппенко

Развитие чувства ритма

Задачи:

1. Научить детей слышать начало и окончание звучания музыки.
2. Ритмично маршировать и хлопать в ладоши.

Репертуар-потешки

Пальчиковые игры

Задачи:

1. Выполнять с детьми простые пальчиковые игры с текстом.
2. Развивать координацию движений пальцев, кисти руки.
3. Учить соотносить движения с содержанием потешек, стихов.

Репертуар:

Слушание музыки

Задачи:

1. Формирование эмоциональной отзывчивости на музыку.
2. Развитие представлений об окружающем мире.
3. Расширение словарного запаса.

Репертуар:

«Осенняя песенка». Музыка Ан. Александрова. Слова Н. Френкель
«Лошадка». Музыка Е. Тиличеевой. Слова Н. Френкель
«Дождик». Музыка Г. Лобачева
«Птичка маленькая». Музыка А. Филиппенко
«Петрушка». Музыка И. Арсеева
«Тихие и громкие звоночки». Музыка Р. Рустамова. Слова Ю.

Островского

«Зима». Музыка В. Карасевой
«Песенка зайчиков». Музыка и слова М. Красева
«Танечка, бай-бай». Русская народная песня
«Жук». Музыка В. Иванникова. Слова Ж. Агаджановой
«Прилетела птичка». Музыка Е. Тиличеевой. Слова Ю. Островского
«Дождик». Музыка В. Фере. Слова народные
«Игра с зайчиком». Музыка А. Филиппенко. Слова Е. Макшанцевой

Подпевание

Задачи:

1. Расширение кругозора и словарного запаса.
2. Формирование активного подпевания.
3. Развитие эмоциональной отзывчивости на музыку различного характера.
4. Развитие умения выполнять движения в соответствии с текстом песен.

Репертуар:

«Ладушки». Русская народная песенка
«Петушок». Русская народная песня
«Птичка». Музыка М. Раухвергера. Слова А. Барто
«Птичка». Музыка Т. Попатенко. Слова Н. Найденовой

«Зайка». Русская народная мелодия. Слова Т. Бабаджан
«Кошка». Музыка Ан. Александрова. Слова Н. Френкель
«Собачка». Музыка М. Раухвергера. Слова Н. Комиссаровой
«Пришла зима». Музыка М. Раухвергера. Слова Т. Мираджи
«К деткам елочка пришла». Музыка А. Филиппенко. Слова Я.

Чарноцкой

«Дед Мороз». Музыка А. Филиппенко. Слова Т. Волгиной
«Наша елочка». Музыка М. Красева. Слова М. Клоковой
«Кукла». Музыка М. Старокадомского. Слова О. Высотской
«Заинька». Музыка и слова М. Красева
«Елка». Музыка Т. Попатенко. Слова Н. Найденовой
«Новогодний хоровод». Музыка А. Филиппенко. Слова Т. Волгиной
«Пирожок». Музыка Е. Тиличеевой. Слова Е. Шмаковой
«Пирожки». Музыка А. Филиппенко. Слова Н. Кукловской
«Спи, мой мишка». Музыка Е. Тиличеевой. Слова Ю. Островского
«Паровоз». Музыка А. Филиппенко. Слова Т. Волгиной
«Утро». Музыка Г. Гриневича. Слова С. Прокофьевой
«Кап-кап». Музыка и слова Ф. Филькенштейн
«Бобик». Музыка Т. Попатенко. Слова Н. Найденовой
«Баю-баю». Музыка М. Красева. Слова М. Чарной
«Корова». Музыка М. Раухвергера. Слова О. Высотской
«Корова». Музыка Т. Попатенко. Слова Н. Найденовой
«Машина». Музыка Ю. Слонова. Слова Л. Башмаковой
«Конек». Музыка И. Кишко. Слова Г. Демченко
«Курочка с цыплятами». Музыка М. Красева. Слова М. Клоковой
«Птичка маленькая». Музыка А. Филиппенко. Слова Е.

Макшанцевой

Пляски, игры

Задачи:

1. Формирование активности в играх, плясках.
2. Развитие чувства ритма.
3. Формирование элементарных плясовых навыков.
4. Формирование коммуникативных отношений.
5. Развитие координации движений.

Репертуар:

«Сапожки». Русская народная мелодия
«Да, да, да!». Музыка Е. Тиличеевой. Слова Ю. Островского
«Гуляем и пляшем». Музыка М. Раухвергера
«Догони зайчика». Музыка Е. Тиличеевой. Слова Ю. Островского
«Прогулка и дождик». Музыка М. Раухвергера
«Жмурка с бубном». Русская народная мелодия
«Веселая пляска». Русская народная мелодия
«Кошка и котята». Колыбельная. Игра. Музыка В. Витлина
«Пальчики - ручки». Русская народная мелодия

- «Пляска с листочками». Музыка А. Филиппенко. Слова Т. Волгиной
 «Плясовая». Хорватская народная мелодия
 «Вот так вот!». Белорусская народная песня
 «Игра с мишкой возле елки». Музыка А. Филиппенко. Слова Т. Волгиной
- «Игра с погремушкой». Музыка А. Филиппенко. Слова Т. Волгиной
 «Игра с погремушками». Музыка А. Лазаренко. Слова В. Кукловой
 «Зайцы и медведь». Музыка Т. Попатенко
 «Зимняя пляска». Музыка М. Старокадомского. Слова О. Высотской
 «Зайчики и лисичка». Музыка А. Филиппенко. Слова В. Антоновой
 «Мишка». Музыка М. Раухвергера
 «Игра с мишкой». Музыка Г. Финаровского. Слова В. Антоновой
 «Фонарики». Музыка Р. Рустамова. Мелодия и слова А. Матлиной.
- Об-
 работка Р Рустамова
- «Прятки». Русская народная мелодия
 «Где же наши ручки?». Музыка Т. Ломовой. Слова И. Плакиды
 «Танец снежинок». Музыка А. Филиппенко. Слова Е. Макшанцевой
 «Я на лошади скачу». Музыка А. Филиппенко. Слова Т. Волгиной
 «Поссорились - помирились». Музыка Т. Вилькорейской
 «Прогулка и дождик». Музыка А. Филиппенко
 «Игра с цветными платочками». Украинская народная мелодия
 «Игра с флажком». Музыка М. Красева. Слова М. Ивенсен
 «Танец с флажками». Музыка Т. Вилькорейской. Слова О. Высотской
 «Флажок». Музыка М. Красева. Слова М. Ивенсен
 «Пляска с флажками». Музыка А. Филиппенко. Слова Е. Макшанцевой
- «Гопачок». Украинская народная мелодия
 «Прогулка на автомобиле». Музыка К. Мяскова
 «Парная пляска». Немецкая народная мелодия
 «Игра с бубном». Музыка М. Красева. Слова Н. Френкель
 «Упражнение с погремушками». Музыка А. Козакевич
 «Бегите ко мне». Музыка Е. Тиличевой
 «Пляска с погремушками». Музыка и слова В. Антоновой
 «Приседай». Эстонская народная мелодия. Слова Ю. Энтина
 «Очень хочется плясать». Музыка А. Филиппенко. Слова Е. Макшанцевой
- «Танец с куклами». Музыка А. Филиппенко. Слова Е. Макшанцевой
 «Покатаемся». Музыка А. Филиппенко. Слова Е. Макшанцевой
 «Полька зайчиков». Музыка А. Филиппенко. Слова Е. Макшанцевой

Музыкальное занятие в группах дошкольного возраста имеет четкое построение.

1. Приветствие

Значение приветствия на занятии очень важно и методически оправданно. Педагог, здороваясь с детьми, настраивает их на позитив, создает атмосферу доброжелательности, заинтересованности и активного участия. Одновременно решаются педагогические задачи - воспитывается доброе, внимательное отношение друг к другу, формируются коммуникативные навыки. В непринужденной игровой ситуации осуществляются и музыкально-ритмические задачи: у детей развиваются чувство ритма, артикуляция, мелодический, динамический, тембровый и звуковысотный слух, интонационная выразительность, музыкальная память, певческий диапазон и умение владеть своим голосом. Безусловно, расширяются детский кругозор, воображение, дети учатся творить. У малышей разнообразное приветствие на развитие звукоподражания, звуковысотного слуха и голоса, интонационной выразительности и динамики. Дети старшего дошкольного возраста учатся в приветствии петь музыкальные интервалы, здороваться с помощью звучащих и немых жестов, придумывать приветствие самостоятельно.

2. Музыкально-ритмические движения

Музыкально-ритмические упражнения направлены на то, чтобы дети научились согласовывать свои движения с характером музыки, умели отражать в движении музыкальные образы, эмоционально отзывались на музыку, ориентировались в пространстве, координировали свои движения. В этот раздел включено два вида движений: общеразвивающие (ходьба, бег, прыжки, упражнения для рук) и танцевальные (полуприседания, хороводный шаг, поскоки, притопы и т. д.). Все эти движения в дальнейшем используются в играх, плясках, хороводах. Для того чтобы дети могли легко освоить то или иное движение, необходимо выполнять определенную последовательность и вариативность разучивания, которая заинтересовывает детей и помогает им справиться с заданием.

3. Развитие чувства ритма. Музицирование

Данный раздел является новым в музыкальном воспитании детей и в занятиях выделен особо. Без ритма невозможны пение, движение. Чувство ритма есть у каждого ребенка, но его необходимо выявить и развить. Разнообразные игры на развитие чувства ритма проводятся постоянно и неоднократно повторяются. Каждое новое задание переносится на последующие занятия, варьируется и исполняется детьми на музыкальных инструментах, что является основой детского музицирования. Игра на музыкальных инструментах тренирует мелкую мускулатуру пальцев рук, развивает координацию движений, чувство ритма, звуковысотный слух.

4. Пальчиковая гимнастика

Пальчиковая гимнастика играет очень важную роль в общем развитии ребенка. Упражнения на развитие мелкой моторики укрепляют

мелкие мышцы кисти руки, что, в свою очередь, помогает в игре на музыкальных инструментах, в рисовании, а в дальнейшем и письме, помогают детям отдохнуть, расслабиться на занятии. Разучивание при этом забавных стишков, прибауток развивает детскую память, речь, интонационную выразительность. Дети учатся рассказывать выразительно, эмоционально. При проговаривании потешки разными голосами (кислым, замерзшим, низким, хриплым, писклявым и т. д.) у ребенка развиваются звуковысотный слух и голос, что очень влияет на развитие певческих навыков. Расширяются представления об окружающем мире (каждая потешка несет в себе полезную информацию). Придумывая сюжетные линии для персонажей раскраски (книга «Умные пальчики»), дети развивают мыслительное творчество. Раскрашивая рисунки, дети (через цветовую гамму) выражают свое эмоциональное и психологическое состояние. Напряженный мыслительный процесс происходит тогда, когда ребенок, рассматривая изображения рук, пытается ассоциировать их с определенной потешкой. Для этого, достаточно трудного, задания ребенок не должен видеть название потешки и раскраску к ней. Проговаривая знакомые потешки только гласными звуками (ы, а-у-у-у-и; ы, а-у-у-е - мы капусту рубим, мы капусту трем) или на необычных слогах (гы, га-гу-гу, гу-гим; гы, га-гу-гу-гем - мы капусту рубим, мы капусту трем), дети улучшают звукопроизношение. Они учатся читать стихи и потешки выразительно и эмоционально. Дети, придумывая истории и диалоги персонажей раскраски, развивают творческое мышление, интонационную и эмоциональную выразительность. Развиваются интерес к театрализованной деятельности, чувство ритма, формируется понятие о звуковысотности, об интонационной выразительности, развивается воображение. На каждом занятии можно вспоминать и выполнять уже знакомые упражнения.

5. Слушание музыки

Слушание музыки в детском саду - очень важное, необходимое, а главное, интересное направление развития детей. Оно направлено на формирование основ музыкальной культуры. Реализовать эту цель помогает правильный, грамотный, доступный детскому восприятию отбор произведений. Учитывая, что одной из задач программы «Ладушки» является знакомство с мировой музыкальной культурой, в репертуар включены произведения музыкальной классики (отечественной и зарубежной) и народной музыки. Для лучшего восприятия необходимо подбирать характерные музыкальные произведения с выразительной мелодией, яркой тембровой окраской. К каждому музыкальному произведению подбираются иллюстрации, игрушки, стихи, загадки, потешки, придумываются небольшие сюжеты. Большое значение имеет использование аудиозаписей, а также видеоматериалов из кинофильмов и мультипликационных фильмов, так как зрительное восприятие помогает

слуховому восприятию глубже прочувствовать характер, особенности произведения. Показательно, что один из самых сложных разделов - «Слушание музыки» - является у детей любимым.

6. Распевание, пение

Распеванию и пению уделяется очень большое внимание. Собственное исполнение песен доставляет детям удовольствие, радость. Для того чтобы не акцентировать внимания детей на недостатках (прерывистое дыхание, нечеткое произношение, гудение), им предлагаются несложные, веселые несенки-распевки; дети могут сами себе подыгрывать на музыкальных инструментах. Песни для детского исполнения должны быть доступны по содержанию, мелодически ярко окрашены, в нужном диапазоне. Текст песен не должен сухозаучиваться на занятиях. Это должно происходить произвольно. Для запоминания рекомендуются различные игровые приемы. Дети должны уметь петь сольно, хором, ансамблем, «цепочкой», с музыкальным сопровождением и без инструмента, «по ролям» (когда песня хорошо выучена), открытым и закрытым звуком. Очень эффективный прием поочередного пения: запев поет педагог, припев - дети; запев исполняют солисты (несколько детей), припев - все дети и т. д. Немаловажное значение имеет использование песен в самостоятельной деятельности детей вне занятий.

7. Пляски, игры, хороводы

Основная цель этого раздела в занятии - дать возможность детям подвигаться под музыкальное сопровождение, создать радостное настроение. Закрепить в непринужденной атмосфере ритмические движения, правила игры, развивать ориентировку в пространстве, формировать коммуникативные отношения. В игре должен присутствовать элемент сюрприза, шутки, забавы. Роль ведущего (кота, медведя, куклы, матрешки и т. д.) исполняет воспитатель или ребенок старшего возраста (у маленьких детей). В хороводе детям достаточно только выполнять движения по показу педагога и под его пение, так как иногда бывает затруднительным для них одновременно двигаться и выполнять движения. Детям достаточно, если они того хотят, подпевать. Пляски разучиваются довольно долго, как упражнения, но детские идеи, фантазии должны непременно находить свое место в них. Танец всегда был и остается любимым занятием детей. Он занимает особое место в их жизни. Танец и развлекает, и развивает ребят. Плавные, спокойные, быстрые или ритмичные движения под красивую музыку доставляют детям эстетическое наслаждение. Через танец дети познают прекрасное, лучше понимают красоту окружающего мира. Танцы для детей - это особый вид деятельности, дети не обладают хореографической пластичностью, ведь выразительным танец может стать тогда, когда человек осознает характер музыки, может выразить посредством движения мысли, чувства, переживания. Танцы могут быть разные:

народные, характерные, бытовые, бальные, сольные, массовые. Движения очень простые: хлопки, притопы, подскоки, кружение. Красоту детскому танцу придают музыкальное оформление, идея танца, оригинальные переходы и перестроения и непосредственность исполнения. Особое внимание нужно уделять детскому массовому танцу, где от детей не требуется долгого разучивания последовательности движений.

Массовые танцы доставляют детям огромное удовольствие и решают множество педагогических задач: это и развитие коммуникативных отношений, вовлечение в совместную деятельность, развитие пластики и непринужденности исполнения, умения слышать изменения в музыке и соответствующим образом двигаться; развивается чувство ритма и, конечно, хорошего музыкального вкуса.

3-4 года жизни.

Музыкально-ритмические движения

Задачи:

1. Реагировать на звучание музыки, выполнять движения по показу педагога.
2. Ориентироваться в пространстве.
3. Выполнять простейшие маховые движения руками по показу педагога.
4. Легко бегать на носочках, выполнять полуприседания «пружинка».
5. Маршировать, останавливаться с концом музыки.
6. Неторопливо, спокойно кружиться.
7. Менять движения со сменой частей музыки и со сменой динамики.
8. Выполнять притопы.
9. Различать контрастную музыку и выполнять движения, ей соответствующие (марш и бег).
10. Выполнять образные движения (кошечка, медведь, лиса и т. д.).

Репертуар:

«Ножками затопали». Музыка М. Раухвергера

«Птички летают». Музыка А. Серова

«Зайчики». Музыка К. Черни; Е. Тиличеевой; М. Раухвергера

«Фонарики». Русская народная мелодия

«Ай-да!». Музыка и слова Г. Ильиной

«Кто хочет побегать?». Литовская народная мелодия; музыка Л.

Вишкарева

«Птички летают и клюют зернышки». Швейцарская народная мелодия

«Погуляем». Музыка Т. Ломовой

Упражнение для рук. «Вальс». Музыка А. Хачатуряна; польская народ-

ная мелодия

«Петушок». Русская народная прибаутка
 Упражнение с лентами. Болгарская народная мелодия
 Упражнение «Пружинка». Русская народная мелодия
 «Марш». Музыка Э. Парлова
 «Кружение на шаге». Музыка Е. Аарне
 Упражнение для рук. «Стуколка». Украинская народная мелодия
 «Большие и маленькие ноги». Музыка В. Агафонникова
 «Большие и маленькие птички». Музыка И. Козловского
 «Мишка». Музыка В. Раухвергера
 «Марш и бег». Музыка Е. Тиличевой
 «Марш». Музыка Ю. Соколовского
 «Бег и махи руками». Музыка А. Жилина
 Упражнение «Спокойная ходьба и круужение». Русская народная мелодия
 «Топающий шаг». Музыка М. Раухвефгера
 «Галоп». Чешская народная мелодия
 Игра «Самолет». Музыка Л. Банниковой
 Упражнение «Притопы». Русская народная мелодия
 «Марш». Музыка Е. Тиличевой
 «Медведи». Музыка Е. Тиличевой
 «Да-да-да!». Музыка Е. Тиличевой
 «Бег». Музыка Т. Ломовой
 Упражнение «Воротики». Музыка Т. Ломовой
 Упражнение «Выставление ноги на пятку». Русская народная мелодия
 «Кошечка». Музыка Т. Ломовой
 «Бег и подпрыгивание». Музыка Т. Ломовой
 «Воробушки». Венгерская народная мелодия
 «Побегали - потопали». Музыка В. Кетховена
 «Мячики». Музыка М. Сатулиной
 «Лошадки скачут». Музыка В. Витлшна
 Упражнение «Хлопки и фонарики»
 «Жуки». Венгерская народная мелодия

Развитие чувства ритма. Музицирование

Задачи:

1. Выполнять ритмичные хлопки в ладоши и по коленям.
2. Различать понятия «тихо» и «громко», уметь выполнять разные движения (хлопки и «фонарики») в соответствии с динамикой музыкального произведения.
3. Произносить тихо и громко свое имя, название игрушки в разных ритмических формулах (уменьшительно).

4. Играть на музыкальном инструменте, одновременно называя игруш-

ку или имя.

5. Различать длинные и короткие звуки.

6. Проговаривать, прохлопывать и проигрывать на музыкальных инстру-

ментах простейшие ритмические формулы.

7. Правильно извлекать звуки из простейших музыкальных инструментов.

Репертуар:

«Веселые ладошки»

Знакомство с бубном

«Хлопки и фонарики»

Игра с бубном

Знакомство с треугольником

Игра «Узнай инструмент»

Игра «Наш оркестр»

Игра «Тихо - громко»

Игра «В имена»

Дидактическая игра «Паровоз»

Игра «Веселые ручки»

Музыканты и игрушки

Игры с картинками

Играем для игрушек

Игра «Звучащий клубок»

Играем на палочках и бубенцах

Песенка про мишку

Ритмические цепочки

Учим куклу танцевать

Ритм в стихах

Игры с пуговицами

Музыкальное солнышко

Ритмическая игра «Жучки»

Пальчиковая гимнастика

Задачи:

1. Тренировка и укрепление мелких мышц руки.

2. Развитие чувства ритма.

3. Формирование понятия звуковысотного слуха и голоса.

4. Развитие памяти и интонационной выразительности.

Репертуар:

«Прилетели гули»

«Ножками затопали»

«Бабушка очки надела»

«Шаловливые пальчики»

«Тики-так»
«Мы платочки постираем»
«Наша бабушка идет»
«Кот Мурлыка»
«Сорока»
«Семья»
«Две тетери»
«Коза»
«Овечки»
«Жук»

Слушание музыки

Задачи:

1. Различать музыкальные произведения по характеру
2. Уметь определять характер простейшими словами (музыка грустная, веселая).
3. Различать двухчастную форму.
4. Эмоционально откликаться на музыку.
5. Выполнять простейшие манипуляции с игрушками под музыкальное сопровождение.
6. Узнавать музыкальные произведения.
7. Различать жанры: марш, плясовая, колыбельная.

Репертуар:

«Прогулка». Музыка В. Волкова
«Колыбельная». Музыка Т. Назаровой
Русские плясовые мелодии
«Осенний ветерок». Музыка А. Гречанинова
«Марш». Музыка Э. Парлова
Народные колыбельные песни
«Дождик». Музыка Н. Любарского
«Медведь». Музыка В. Ребикова
«Вальс Лисы». Вальс. Музыка Ж. Колодуба
«Полька». Музыка Г. Штальбаум
«Колыбельная». Музыка С. Разоренова
«Лошадка». Музыка М. Симановского
«Полька». Музыка З. Бетман
«Шалун». Музыка О. Бера
«Капризуля». Музыка В. Волкова
«Марш». Музыка Е. Тиличевой
«Резвушка». Музыка В. Волкова
«Воробей». Музыка А. Рубаха
«Мишка пришел в гости». Музыка М. Раухвергера
«Курочка». Музыка Н. Любарского

«Дождик накрапывает». Музыка Ан. Александрова
Распевание, пение

Задачи:

1. Реагировать на звучание музыки и эмоционально на нее откликаться.
2. Передавать в интонации характер песен.
3. Петь а капелла, соло.
4. Выполнять простейшие движения по тексту.
5. Узнавать песни по фрагменту.
6. Учить звукоподражанию.
7. Проговаривать текст с различными интонациями (шепотом, хитро, страшно и т. д.).

Репертуар:

- «Петушок». Русская народная песня
«Ладушки». Русская народная песня
«Птичка». Музыка М. Раухвергера. Слова А. Барто
«Собачка». Музыка М. Раухвергера. Слова М. Комиссаровой
«Осень». Музыка И. Кишко. Слова И. Плакиды
«Кошка». Музыка Ан. Александрова. Слова Н. Френкель
«Зайка». Русская народная песня
«Елочка». Музыка Н. Бахутовой. Слова М. Александровой
«Елочка». Музыка М. Красева. Слова З. Александровой
«Дед Мороз». Музыка А. Филиппенко. Слова Т. Волгиной
«Елка». Музыка Т. Попатенко. Слова Н. Найденовой
«Машенька-Маша». Музыка и слова С. Невельштейн
«Топ-топ, топоток...». Музыка В. Журбинского. Слова И. Михайловой
«Баю-баю». Музыка М. Красева. Слова М. Чарной
«Самолет». Музыка Е. Тиличеевой. Слова Н. Найденовой
«Заинька». Музыка М. Красева. Слова Л. Некрасовой
«Колыбельная». Музыка Е. Тиличеевой. Слова Н. Найденовой
«Маша и каша». Музыка Т. Назаровой. Слова Э. Мошковской
«Маме песенку пою». Музыка Т. Попатенко. Слова Е. Авдиенко
«Бобик». Музыка Т. Попатенко. Слова Н. Кукловской
«Я иду с цветами». Музыка Е. Тиличеевой. Слова Л. Дымовой
«Пирожки». Музыка А. Филиппенко. Слова Н. Кукловской
«Игра с лошадкой». Музыка И. Кишко. Слова Н. Кукловской
«Есть у солнышка друзья». Музыка Е. Тиличеевой. Слова Е. Карагановой
«Серенькая кошечка». Музыка В. Витлина. Слова Найденовой
«Кап-кап». Музыка и слова Ф. Финкельштейн
«Машина». Музыка Т. Попатенко. Слова Н. Найденовой
«Цыплята». Музыка А. Филиппенко. Слова Т. Волгиной
«Поезд». Музыка Н. Метлова. Слова Т. Бабаджан

«Жук». Музыка В. Карасевой. Слова Н. Френкель
«Ко-ко-ко». Польская народная песня
«Корова». Музыка М. Раухвергера. Слова О. Высотском
Пляски, игры, хороводы

Задачи:

1. Изменять движения со сменой частей музыки.
2. Запоминать и выполнять простейшие танцевальные движения.
3. Исполнять солирующие роли (кошечка, петушок, собачка и др.).
4. Исполнять пляски по показу педагога.
5. Передавать в движении игровые образы.

Репертуар:

«Гуляем и пляшем». Музыка М. Раухвергера
«Гопак». Музыка М. Мусоргского
«Пляска с листочками». Музыка А. Филиппенко. Слова Т. Волгиной
«Хитрый кот». Русская народная прибаутка
«Прятки». Русская народная мелодия
«Петушок». Русская народная песня
«Где же наши ручки?». Музыка Т. Ломовой. Слова И. Плакиды
«Пальчики - ручки». Русская народная мелодия
«Прятки с собачкой». Украинская народная мелодия
«Пляска с погремушками». Музыка и слова В. Антоновой
«Игра с погремушкой». Музыка Т. Вилькорейской
«Зимняя пляска». Музыка М. Старокадомского. Слова О. Высотской
«Птичка и кошка». (Любая веселая мелодия)
«Поссорились - помирились». Музыка Т. Вилькорейской
«Игра с мишкой». Музыка Г. Финаровского. Слова В. Антоновой
«Веселый танец». Музыка М. Сатулиной
«Зайчики и лисичка». Музыка Г. Финаровского. Слова В. Антоновой
«Саночки». (Любая веселая мелодия)
«Ловишки». Музыка И. Гайдна
«Пляска с султанчиками». Хорватская народная мелодия
«Самолет». Музыка Л. Банниковой. Слова А. Барто
«Сапожки». Русская народная мелодия
«Пляска зайчиков». Музыка А. Филиппенко. Слова Е. Макшанцевой

и

Т. Волгиной
«Маленький танец». Музыка Н. Александровой
«Пляска с платочком». Музыка Е. Тиличевей. Слова И. Грантовской
«Приседай». Эстонская народная мелодия. Слова Ю. Энтина
«Кошка и котята». Музыка В. Витлина
«Солнышко и дождик». Музыка М. Раухвергера. Слова А. Барто
«Березка». Музыка Р. Рустамова. Слова А. Метлиной
«Воробушки и автомобиль». Музыка М. Раухвергера
«Черная курица». Чешская народная песня

«Табунщик и лошадки». Музыка В. Витлина; чешская народная мелодия

«Кот Васька». Музыка Г. Лобачева. Слова Н. Френкель

«Карусель». Русская народная мелодия

Средняя группа

Музыкально-ритмические движения

Задачи:

1. Ходить друг за другом бодрым шагом.
2. Различать динамические оттенки и самостоятельно менять на них движения.
3. Выполнять разнообразные движения руками.
4. Различать двухчастную форму и менять движения со сменой частей музыки.
5. Передавать в движении образы (лошадки, медведь).
6. Выполнять прямой галоп.
7. Маршировать в разных направлениях.
8. Выполнять легкий бег врассыпную и по кругу.
9. Легко прыгать на носочках.
10. Спокойно ходить в разных направлениях.

Репертуар:

«Марш». Музыка Е. Тиличевой

«Барабанщик». Музыка Д. Кабалевского

Упражнение «Качание рук с лентами». Музыка А. Жилина

Упражнение «Пружинка». Русская народная мелодия

«Колыбельная». Музыка С. Левидова

Упражнение «Прыжки». Музыка Д. Кабалевского

«Лошадки». Музыка Л. Банниковой

«Марш». Музыка Ф. Шуберта

Упражнение «Хлопки в ладоши». Английская народная мелодия

Упражнение «Ходьба и бег». Латвийская народная мелодия

Упражнение «Кружение парами». Латвийская народная мелодия

Упражнение «Шагаем, как медведи». Музыка Е. Каменоградского

Упражнение «Хороводный шаг». Русская народная мелодия

«Всадники». Музыка В. Витлина

Упражнение «Выставление ноги на носочек»

Упражнение «Выставление ноги на пятку»

Упражнение «Саночки». Музыка А. Филиппенко

Упражнение «Выставление ноги на носок и пятку»

Упражнение «Хлоп-хлоп». Музыка И. Штрауса

Упражнение «Машина». Музыка Т. Попатенко

«Зайчики». Музыка Д. Кабалевского

Упражнение «Скачут по дорожке». Музыка А. Филиппенко

Упражнение «Дудочка». Музыка Т. Ломовой

Упражнение с флажками. Музыка В. Козырева

Упражнение «Марш и бег под барабан»

Упражнение «Подскоки». Французская народная мелодия

Упражнение «Птички летают». Музыка А. Жилина

Развитие чувства ритма. Музицирование

Задачи:

1. Пропевать длинные и короткие звуки.
2. Правильно называть графические изображения звуков.
3. Отхлопывать ритмические рисунки песенок.
4. Правильно называть и прохлопывать ритмические картинки.
5. Играть простейшие ритмические формулы на музыкальных инструментах.
6. Играть произведения с ярко выраженной двухчастной формой.
7. Играть последовательно.

Репертуар:

«Андрей-воробей»

«Петушок»

«Котя»

«Зайчик ты, зайчик»

«Лошадка»

«Ритмические цепочки»

«Где наши ручки»

«Летчик»

Дидактические таблицы

«Сорока»

Игра «Узнай инструмент»

«Барашеньки»

Игра «Веселый оркестр»

«Я иду с цветами»

Ритмическая игра «Паровоз»

«Спой и сыграй свое имя»

«Ежик»

Дидактические таблицы

«Марш на барабане»

«Два кота»

«Полька для зайчика»

«Играем для лошадки»

«Василек»

«Самолет»

«Марш для летчика»

Пальчиковая гимнастика

Задачи:

1. Укрепление мышц пальцев руки.
2. Развитие чувства ритма.
3. Формирование понятия звуковысотного слуха и голоса.

4. Развитие памяти и интонационной выразительности.

5. Развитие артикуляционного аппарата.

Репертуар:

Повторение упражнений из репертуара младшей группы

«Побежали вдоль реки»

«Раз, два, три, четыре, пять»

«Капуста»

«Мы капусту рубим»

«Снежок»

' «Овечка»

«Шарик»

«Два ежа»

«Замок»

«Пекарь»

«Есть такая палочка»

Слушание музыки

Задачи:

1. Различать жанровую музыку.

2. Узнавать и понимать народную музыку.

3. Различать характерную музыку, придумывать простейшие сюжеты

(с помощью педагога).

4. Познакомиться с жанрами: марш, вальс, танец. Определять характер.

5. Подбирать иллюстрации к прослушанным музыкальным произведе-

ниям, мотивировать свой выбор.

Репертуар:

«Марш». Из кинофильма «Веселые ребята». Музыка П Дунаевского.

Слова В. Лебедева-Кумача

Русские плясовые мелодии

«Полька». Музыка М. Глинки

«Грустное настроение». Музыка А. Штейнвиля

«Вальс». Музыка Ф. Шуберта

«Кот и мышь». Музыка Ф. Рыбницкого

«Бегемотик танцует».

«Вальс-шутка». Музыка Д. Шостаковича

«Немецкий танец». Музыка Л. Бетховена

«Два петуха». Музыка С. Разоренова

«Смелый наездник». Музыка Р. Шумана

«Маша спит». Музыка Г. Фрида

«Вальс». Музыка А. Грибоедова

«Ежик». Музыка Д. Кабалевского

«Полечка». Музыка Д. Кабалевского
«Марш солдатиков». Музыка Е. Юцевич
«Колыбельная». Музыка В. А. Моцарта. Русский текст С. Свириденко
«Шуточка». Музыка В. Селиванова
«Папа и мама разговаривают». Музыка И. Арсеева
«Марширующие поросята». Музыка П. Берлин

Распевание, пение

Задачи:

1. Передавать в пении характер песни.
2. Петь протяжно, спокойно, естественным голосом.
3. Подыгрывать на музыкальных инструментах.
4. Правильно выполнять дыхательные упражнения.

Репертуар:

«Андрей-воробей». Русская народная песня
«Чики-чики-чиалочки». Русская народная песня
«Барабанщик». Музыка М. Красева. Слова М. Чарной и Н.

Найденовой

«Кто проснулся рано?». Музыка Г. Гриневича. Слова С. Прокофьевой
«Котик». Музыка И. Кишко. Слова Г. Бойко
«Колыбельная зайчонка». Музыка В. Карасевой. Слова Н. Френкель
«Лошадка Зорька». Музыка Т. Ломовой. Слова М. Ивенсен
«Осень». Музыка А. Филиппенко. Слова А. Шибицкой
«Осенние распевки». Музыка и слова М. Сидоровой
«Варись, варись, кашка». Музыка Е. Туманян. Слова А.

Рождественской

«Первый снег». Музыка А. Филиппенко. Слова А. Горина
«Веселый Новый год». Музыка Е. Жарковского. Слова М. Лаписовой
«Дед Мороз». Музыка В. Герчик. Слова Е. Немировского
«Елка-елочка». Музыка Т. Попатенко. Слова И. Черницкой
«Песенка про хомячка». Музыка и слова Л. Абелян
«Саночки». Музыка А. Филиппенко. Слова Т. Волгиной
«Паровоз». Музыка Г. Эрнесакса. Слова С. Эрнесакс
«Мы запели песенку». Музыка Р. Рустамова. Слова Л. Мироновой
«Воробей». Музыка В. Герчик. Слова А. Чельцова
«Ежик». Распевка
«Новый дом». Музыка Р. Бойко. Слова Л. Дербенева
«Весенняя полька». Музыка Е. Тиличевой. Слова В. Викторова
«Солнышко». Распевка
«Три синички». Русская народная песня
«Самолет». Музыка М. Магиденко. Слова С. Баруздина
«Летчик». Музыка Е. Тиличевой
«Зайчик». Музыка М. Старокадомского. Слова М. Клоковой
«Хохлатка». Музыка А. Филиппенко. Слова неизвестного автора
«Веселый жук». Музыка и слова Р. Котляревского

«Баю-баю». Музыка М. Красева. Слова М. Чарной
«Веселый поезд». Музыка З. Компанейца. Слова О. Высотской
«Заинька». Музыка Ю. Слонова. Слова И. Черницкой
«Конь». Музыка М. Красева. Слова М. Клоковой
«Дождик». Русская народная песня
«Барабан». Музыка Г. Левкодимова. Слова И. Черницкой
«Почтальон». Музыка А. Самонова. Слова А. Расцветникова
«Ехали, ехали». Музыка М. Иорданского. Слова И. Токмаковой
«Елочка». Музыка и слова Н. Вересокиной
«К деткам елочка пришла». Музыка А. Филиппенко. Слова Я.

Чарноцкой

«Снежинки». Польская народная песня
«Танец около елки». Музыка Ю. Слонова. Слова И. Михайловой
«Жучок». Музыка А. Филиппенко. Слова Т. Волгиной
«Мои цыплята». Музыка Г. Гусейнли. Слова Т. Муталлибова
«Две тетери». Русская народная прибаутка
«Наш автобус голубой». Музыка А. Филиппенко. Слова Т. Волгиной
«Мне уже четыре года». Музыка Ю. Слонова. Слова В. Малкова
«Детский сад». Музыка А. Филиппенко. Слова Т. Волгиной
«Два кота». Польская народная песня

Игры, пляски, хороводы

Задачи:

1. Изменять движения со сменой частей музыки.
2. Выполнять движения эмоционально.
3. Соблюдать простейшие правила игры.
4. Выполнять солирующие роли.
5. Придумывать простейшие элементы творческой пляски.
6. Правильно выполнять движения, которые показал педагог.

Репертуар:

«Нам весело». Украинская народная мелодия
«Котик». Музыка И. Кишко. Слова Г. Бойко
«Заинька». Русская народная песня
«Огородная-хороводная». Музыка Б. Можжевелова. Слова А.

Пассовой

«Ловишки». Музыка И. Гайдна
«Танец осенних листочков». Музыка А. Филиппенко. Слова А.

Макшанцевой

«Пляска парами». Литовская народная мелодия
«Колпачок». Русская народная песня
«Хитрый кот». Русская народная прибаутка
«Ищи игрушку». Русская народная мелодия
«Дети и медведь». Музыка и слова В. Верховинца
«Вальс». Музыка Ф. Шуберта
«Полька». Музыка И. Штрауса

«Зайцы и лиса». Музыка Ю. Рожавской
«Танец клоунов». Музыка И. Штрауса
«Игра с погремушками». Музыка А. Жилина
«Покажи ладошки». Латвийская народная мелодия
«Игра с платочком». Русская народная мелодия
«Пляска с платочком». Хорватская народная мелодия
«Игра с ежиком». Музыка и слова М. Сидоровой
«Кто у нас хороший?». Русская народная песня
«Веселый танец». Литовская народная мелодия
«Жмурки». Музыка Ф. Флотова
«Летчики, на аэродром!». Музыка М. Раухвергера
«Вот так вот». Белорусская народная песня
«Белые гуси». Русская народная песня
«Веселая девочка Таня». Музыка А. Филиппенко
«Мы на луг ходили». Музыка А. Филиппенко
«Как на нашем на лугу». Музыка Л. Бирнова. Слова А. Кузнецовой
«Кто у нас хороший?». Русская народная песня
«Веселая девочка Таня». Музыка А. Филиппенко. Слова Н. Кукловской
«Скачут по дорожке». Музыка А. Филиппенко. Слова Т. Волгиной

4-5 лет жизни.

Музыкально-ритмические движения

Задачи:

1. Ритмично ходить в одном направлении, сохраняя дистанцию.
2. Ходить парами, тройками, вдоль стен, в рассыпную.
3. Останавливаться четко, с концом музыки.
4. Придумывать различные фигуры.
5. Выполнять движения по подгруппам.
6. Совершенствовать координацию рук.
7. Четко, непринужденно выполнять поскоки с ноги на ногу.
8. Выполнять разнообразные ритмичные хлопки.
9. Выполнять пружинящие шаги.
10. Выполнять прыжки на месте, с продвижениями, с поворотами.
- И. Совершенствовать движение галопа. Передавать выразительный образ.
12. Развивать плавность движений.

Репертуар:

«Марш». Музыка Ф. Надененко
Упражнение для рук. Польская народная мелодия
«Великаны и гномы». Музыка Д. Львова-Компанейца
Упражнение «Попрыгунчики». Музыка Ф. Шуберта
Хороводный шаг. Русская народная мелодия
«Марш». Музыка В. Золотарева

«Прыжки». Английская народная мелодия
 Упражнение «Поскоки». Музыка Т. Ломовой
 Упражнение «Буратино и Мальвина»
 Упражнение «Гусеница». Музыка В. Агафонникова
 Упражнение «Ковырялочка». Русская народная мелодия
 «Марш». Музыка М. Роббера
 «Всадники». Музыка В. Витлина
 Упражнение «Топотушки». Русская народная мелодия
 Упражнение «Аист»
 Упражнение «Кружение»
 Упражнение «Приставной шаг». Немецкая народная мелодия
 «Попрыгаем и побегаем». Музыка С. Соснина
 «Ветер и ветерок». Музыка Л. Бетховена
 Упражнение «Притопы». Финская народная мелодия
 «Марш». Музыка И. Кишко
 Упражнение «Мячики». Музыка П. Чайковского
 «Шаг и поскок». Музыка Т. Ломовой
 Упражнение «Веселые ножки». Латвийская народная мелодия
 «Марш». Музыка Н. Богословского
 «Кто лучше скачет?». Музыка Т. Ломовой
 «Побегаем». Музыка К. Вебера
 «Спокойный шаг». Музыка Т. Ломовой
 Упражнение «Полуприседание с выставлением ноги». Русская народная мелодия
 «Пружинящий шаг и бег». Музыка Е. Тиличевой
 Упражнение для рук. Шведская народная мелодия
 «Разрешите пригласить». Русская народная мелодия
 «После дождя». Венгерская народная мелодия
 «Зеркало». Русская народная мелодия
 «Три притопа». Музыка Ан. Александрова
 «Смелый наездник». Музыка Р. Шумана
 «Спортивный марш». Музыка В. Золотарева
 Упражнение с обручем. Латышская народная мелодия
 Упражнение «Ходьба и поскоки». Английская народная мелодия
 Упражнение «Петушок». Латышская народная мелодия
Развитие чувства ритма. Музицирование

Задачи:

1. Проговаривать ритмические формулы (долгие и короткие звуки), выложенные на фланелеграфе.
2. Прохлопывать ритмические песенки.
3. Понимать и ощущать четырехдольный размер («Музыкальный квадрат»).
4. Различать длительности в ритмических карточках.

5. Играть на музыкальных инструментах выложенные ритмические формулы.

6. Осмыслить понятие «пауза».

7. Сочинять простые песенки.

8. Выслушивать предложенный ритм до конца и повторять его.

Репертуар:

Дидактическая картинка «Белочка»

«Тук-тук, молотком»

«Кружочки»

Дидактические таблицы

Ритмические карточки

Карточки и жучки

«Кап-кап»

«Гусеница»

Картинки

«Тик-тик-так»

«Рыбки»

«Солнышки и ритмические карточки

«Колокольчик»

«Живые картинки»

Ритмические карточки и снежинки

«Сел комарик под кусточек»

«По деревьям скок-скок!»

«Ритмический паровоз»

«Жучок»

Ритмические формулы из жучков

«Лиса»

«Маленькая Юлька»

' «Федосья»

Пальчиковая гимнастика

Задачи:

1. Развитие речи, артикуляционного аппарата.

2. Развитие внимания, памяти, интонационной выразительности.

3. Развитие чувства ритма.

4. Формирование понятие звуковысотности.

Репертуар:

«Поросята»

«Дружат в нашей группе»

«Зайка»

«Мы делили апельсин»

«Коза и козленок»

«Кулачки»

«Птички прилетели»

«Вышла кошечка»

«Цветок»
«Крючочки»

Слушание музыки

Задачи:

1. Знакомить с творчеством П. И. Чайковского. Произведения из «Детского альбома».
2. Различать трехчастную форму.
3. Продолжать знакомить с танцевальными жанрами.
4. Учить выражать характер произведения в движении.
5. Определять жанр и характер музыкального произведения.
6. Запоминать и выразительно читать стихи.
7. Выразить свое отношение к музыкальным произведениям в рисунке.

Репертуар:

«Марш деревянных солдатиков». Музыка П. Чайковского
«Голодная кошка и сытый кот». Музыка В. Салманова
«Полька». Музыка П. Чайковского
«На слонах в Индии». Музыка А. Гедике
«Сладкая греза». Музыка П. Чайковского
«Мышка». Музыка А. Жилинского
«Болезнь куклы». Музыка П. Чайковского
«Клоуны». Музыка Д. Кабалевского
«Новая кукла». Музыка П. Чайковского
«Страшилище». Музыка В. Витлина
«Утренняя молитва». Музыка П. Чайковского
«Детская полька». Музыка А. Жилинского
«Баба Яга». Музыка П. Чайковского
«Вальс». Музыка С. Майкапара
«Игра в лошадки». Музыка П. Чайковского
«Две гусеницы разговаривают». Музыка Д. Жученко
«Вальс». Музыка П. Чайковского
«Утки идут на речку». Музыка Д. Львова-Компанейца
«Неаполитанская песенка». Музыка П. Чайковского
«Лисичка поранила лапу». Музыка В. Гаврилина

Распевание, пение

Задачи:

1. Петь выразительно, протягивая гласные звуки.
2. Петь, сопровождая пение имитационными движениями.
3. Самостоятельно придумывать продолжение (или короткие истории) к песням.
4. Аккомпанировать на музыкальных инструментах.
5. Петь соло, подгруппами, цепочкой, «закрытым звуком».
6. Расширять певческий диапазон.

Репертуар:

«Жил-был у бабушки серенький козлик». Русская народная песня

«Урожай собирай». Музыка А. Филиппенко. Слова Т. Волгиной

«Бай-качи, качи». Русская народная прибаутка

«Падают листья». Музыка М. Красева. Слова М. Ивенсен

«К нам гости пришли». Музыка Ан. Александрова. Слова М. Ивенсен

«От носика до хвостика». Музыка М. Парцхаладзе. Слова П.

Синявского

«Снежная песенка». Музыка Д. Львова-Компанейца. Слова С.

Богомазова

«Наша елка». Музыка А. Островского. Слова З. Петровой

«Дед Мороз». Музыка В. Витлина. Слова С. Погореловского

«Зимняя песенка». Музыка В. Витлина. Слова П. Кагановой

«Песенка друзей». Музыка В. Герчик. Слова Я. Акима

«Про козлика». Музыка Г. Струве. Слова В. Семернина

«Кончается зима». Музыка Т. Попатенко. Слова Н. Найденовой

«Мамин праздник». Музыка Ю. Гурьева. Слова С. Виноградова

«Динь-динь». Немецкая народная песня

«У матушки было четверо детей». Немецкая народная песня

«Скворушка». Музыка Ю. Слонова. Слова Л. Некрасовой

«Вовин барабан». Музыка В. Герчик. Слова А. Пришельца

«Я умею рисовать». Музыка и слова Л. Абелян

«Вышли дети в сад зеленый». Польская народная песня

«Веселые путешественники». Музыка М. Старокадомского. Слова

С. Михалкова

«Кукушка». Музыка Т. Попатенко. Слова И. Черницкой

«Елочка». Музыка Е. Тиличевой. Слова М. Ивенсен

«Сею-вею снежок». Русская народная песня

«Голубые санки». Музыка М. Иорданского. Слова М. Клоковой

«Песенка-чудесенка». Музыка А. Берлина. Слова Е. Каргановой

«Веселая дудочка». Музыка М. Красева. Слова Н. Френкель

Игры, пляски, хороводы

Задачи:

1. Ходить простым русским хороводным шагом.
2. Выполнять определенные танцевальные движения: поскоки, при топы, «ковырялочку», «пружинку» с поворотом корпуса и др.
3. Выполнять движения эмоционально, изменяя его характер и динамику с изменением силы звучания музыки.
4. Ощущать музыкальные фразы.
5. Чередовать хороводные шаги с притопами, кружением.
6. Выполнять простейшие перестроения.
7. Согласовывать плясовые движения с текстом песен и хороводов.
8. Самостоятельно начинать и заканчивать движения.
9. Развивать танцевальное творчество.

Репертуар:

«Воротники». Русская народная мелодия
«Приглашение». Украинская народная мелодия
«Шел козел по лесу». Русская народная песня
«Плетень». Музыка В. Калиникова. Слова народные
«Чей кружок скорее соберется?». Русская народная мелодия
«Пляска с притопами». Украинская народная мелодия
«Ловишки». Музыка И. Гайдна
«Веселый танец». Еврейская народная мелодия
«Ворон». Русская народная песня
«Займи место». Русская народная мелодия
«Кошачий танец». Рок-н-ролл
«Кот и мыши». Музыка Т. Ломовой
«Отвернись - повернись». Карельская народная мелодия
«Танец в кругу». Финская народная мелодия
«Потанцуй со мной, дружок!». Английская народная мелодия
«Вот попался к нам в кружок». Игра «Не выпустим». Музыка и слова народные
«Парная пляска». Чешская народная мелодия
«Что нам нравится зимой?». Музыка Е. Тиличевой. Слова Л. Некрасовой
«Догони меня!»
«Будь внимательным». Датская народная мелодия
«Озорная полька». Музыка Н. Вересокиной
«Найди себе пару». Латвийская народная мелодия
«Дружные тройки». Музыка И. Штрауса
«Сапожник». Польская народная песня
«Светит месяц». Русская народная мелодия
«Ну и до свидания». Музыка И. Штрауса
«Горошина». Музыка В. Карасевой. Слова Н. Френкель
«Игра с бубнами». Музыка М. Красева
«Веселые дети». Литовская народная мелодия
«Земелюшка-чернозем». Русская народная песня
«Перепелка». Чешская народная песня
«Вышли дети в сад зеленый». Польская народная песня

7-8 лет жизни.

Музыкально-ритмические движения

Задачи:

1. Ходить в колонне по одному, врассыпную, по диагонали, тройками, парами. Четко останавливаться с концом музыки.
2. Совершенствовать движения рук.
3. Выполнять несколько движений под одно музыкальное сопровождение.

4. Выполнять движения по подгруппам, уметь наблюдать за движущимися детьми.
5. Ориентироваться в пространстве.
6. Выполнять четко и ритмично боковой галоп, прямой галоп, приставные шаги.
7. Придумывать свои движения под музыку.
8. Выполнять маховые и круговые движения руками.
9. Выполнять легкие прыжки на двух ногах с различными вариантами.
10. Выполнять разнообразные поскоки.
11. Развивать ритмическую четкость и ловкость движений.
12. Выполнять разнообразные движения в соответствии со звучанием

различных музыкальных инструментов.

Репертуар:

«Марш». Музыка Ю. Чичкова

«Прыжки». Музыка Л. Шитте

Хороводный и топающий шаг. Русская народная мелодия

«Марш». Музыка Н. Леви

Упражнение для рук «Большие крылья». Армянская народная мелодия

Упражнение «Приставной шаг». Музыка А. Жилинского

Упражнение «Высокий и тихий шаг». «Марш». Музыка Ж. Люли

«Боковой галоп». Музыка Ф. Шуберта

Упражнение «Приставной шаг». Музыка Е. Макарова

Бег с лентами. Музыка А. Жилина

«Поскоки и сильный шаг». Музыка М. Глинки

«Упражнение для рук». Музыка Т. Вилькорейской

«Прыжки через воображаемые препятствия». Венгерская народная мелодия

«Спокойная ходьба с изменением направления». Английская народная мелодия

мелодия

«Шаг с акцентом и легкий бег». Венгерская народная мелодия

Упражнение для рук «Мельница». Музыка Т. Ломовом

«Марш». Музыка Ц. Пуни

«Боковой галоп». Музыка А. Жилина

«Упражнение с лентой на палочке». Музыка И. Кишко

«Поскоки и энергичная ходьба». Музыка Шуберта. «Парный танец».

Латвийская народная мелодия

Ходьба змейкой. Музыка В. Щербачева

«Поскоки с остановкой». Музыка А. Дворжака

«Прыжки и ходьба». Музыка Е. Тиличевой

«Нежные руки». Музыка Д. Штейбельта

«Марш-парад». Музыка К. Сорокина
«Бег и подпрыгивание». Музыка И. Гуммеля
«Шаг с прыжком, бег, осторожная ходьба». Музыка М. Чулаки
Упражнение «Бабочки». Музыка П. Чайковского
«Ходьба с остановкой на шаге». Венгерская народная мелодия
«Бег и прыжки». Музыка Л. Делиба
«Осторожный шаг и прыжки». Музыка Е. Тиличевой
Упражнение для рук «Дождик». Музыка Н. Любарского
«Тройной шаг». Латвийская народная мелодия
«Поскоки и прыжки». Музыка И. Саца
«Цирковые лошадки». Музыка М. Красева
«Спокойная ходьба и прыжки». Музыка В. Моцарта
«Шаг с поскоком и бег». Музыка С. Шнайдер
«Шагают аисты». Музыка Т. Шутенко
«Осторожный шаг и прыжки». Музыка Ф. Бургмюллера
«Волшебные руки». Музыка К. Дебюсси
«Передача мяча». Музыка С. Соснина
«Энергичные поскоки и пружинящий шаг». Музыка С. Затеплинского
Развитие чувства ритма. Музицирование

Задачи:

1. Ритмично играть на разных инструментах по подгруппам, цепочкой.
2. Выкладывать на фланелеграфе различные ритмические формулы, проговаривать, прохлопывать, играть на музыкальных инструментах.
3. Самостоятельно выкладывать ритмические формулы с паузами.
4. Самостоятельно играть ритмические формулы на музыкальных инструментах.
5. Уметь играть двухголосье.
6. Ритмично проговаривать стихотворные тексты, придумывать на них ритмические формулы.
7. Ритмично играть на палочках.

Репертуар:

Ритмические цепочки из мячиков

«Комната наша»

Ритмические цепочки из гусениц

«Горн»

Игры с картинками

«Хвостатый-хитроватый»

Веселые палочки

Пауза

Ритмические цепочки из жучков и пауз

«Аты-баты»

«Ручеек»

«С барабаном ходит ежик»
«Загадка»
Игра «Эхо»
Двухголосие
Знакомимся с длительностями и штилями
Ритмические картинки
«Комар»
Ритмическая игра «Сделай так»
«Ворота»
«Дирижер»
«Что у кого внутри?»
«Семейка огурцов»

Пальчиковая гимнастика

Задачи:

1. Развитие и укрепление мелкой моторики.
2. Развитие памяти, интонационной выразительности, творческого воображения.
3. Развитие звуковысотного слуха и голоса.
4. Развитие чувства ритма.
5. Формирование умения узнавать знакомые стихи и потешки по показу без сопровождения текста; без показа на произношение текста только гласными звуками, слогами в разном сочетании.

Репертуар:

«Мама»
«Замок-чудак»
«В гости»
«Гномы»
«Мостик»
«Утро настало»
«Паук»
«Сороконожка»
«Пять поросят»
«Паучок»

Слушание музыки

Задачи:

1. Знакомить с творчеством русских композиторов П. Чайковского, М. Глинки, Н. Римского-Корсакова, М. Мусоргского.
2. Знакомить с творчеством зарубежных композиторов.
3. Учить определять форму и характер музыкального произведения.
4. Учить слышать в произведении динамику, темп, музыкальные нюансы, высказывать свои впечатления.

5. Развивать кругозор, внимание, память, речь, расширять словарный запас, обогащать музыкальными впечатлениями.

6. Учить выражать в самостоятельном движении характер произведения.

Репертуар:

«Танец дикарей». Музыка ЁсинаоНако

«Вальс игрушек». Музыка Ю. Ефимова

«Марш гусей». Музыка Бин Канэда

«Осенняя песнь». Музыка П. Чайковского

«Две плаксы». Музыка Е. Гнесиной

Русские наигрыши

«В пещере горного короля». Музыка Э. Грига

«Снежинки». Музыка А. Стоянова

«У камелька». Музыка П. Чайковского

«Пудель и птичка». Музыка Лемарка

«Флейта и контрабас». Музыка Г. Фрида

«Песнь жаворонка». Музыка П. Чайковского

«Марш Черномора». Музыка М. Глинки

«Жаворонок». Музыка М. Глинки

«Три подружки» («Плакса», «Злюка», «Резвушка»). Музыка Д.

Кабалевского

«Гром и дождь». Музыка Т. Чудовой

«Королевский марш львов». Музыка К. Сен-Санса

«Лягушки». Музыка Ю. Слонова

«Полет шмеля». Музыка Н. Римского-Корсакова

«Сонный котенок». Музыка Б. Берлина

Распевание, пение

Задачи:

1. Чисто интонировать интервалы, показывая их рукой.

2. Передавать в пении характер песни (спокойный, напевный, ласковый,

веселый, энергичный, озорной, легкий и т. д.).

3. Придумывать движения по тексту песен (инсценирование песен).

4. Петь согласованно и выразительно.

5. Выслушивать партию солиста, вовремя вступать в хоре.

6. Знакомить детей с музыкальными терминами и определениями (куплет, припев, соло, дуэт, трио, квартет, ансамбль, форте, пиано и др.).

Репертуар:

«День-день-день - письмо тебе». Немецкая народная песня

«Осень». Музыка А. Арутюнова. Слова В. Семернина

«Лиса по лесу ходила». Русская народная песня

«Скворушка прощается». Музыка Т. Попатенко. Слова М. Ивенсен

«Ехали медведи». Музыка М. Андреева. Слова К. Чуковского

«Хорошо у нас в саду». Музыка В. Герчик. Слова А. Пришельца

- «Как пошли наши подружки». Русская народная песня
 «Ручеек». Распевка
 «Моя Россия». Музыка Г. Струве. Слова Н. Соловьевой
 ' «Дождик обиделся». Музыка Д. Львова-Компанейца. Слова М. Пляцковского
- «Горошина». Музыка В. Карасевой. Слова Н. Френкель
 «Пестрый колпачок». Музыка Г. Струве. Слова Н. Соловьевой
 «В просторном светлом зале». Музыка и слова А. Штерна
 «Новогодняя». Музыка А. Филиппенко. Слова Т. Волгиной
 «Горячая пора». Музыка А. Журбина. Слова П. Синявского
 «Зимняя песенка». Музыка М. Красева. Слова С. Вышеславцевой
 «Два кота». Польская народная песня
 «Сапожник». Французская народная песня
 «Маленькая Юлька». Распевка
 «Будем моряками». Музыка Ю. Слонова. Слова В. Малкова
 «Мамина песенка». Музыка М. Парцхаладзе. Слова М. Пляцконского
 «Хорошо рядом с мамой». Музыка А. Филиппенко. Слова Г. Нош
 иной
- «Идет весна». Музыка В. Герчик. Слова А. Пришельца
 «Солнечная капель». Музыка С. Соснина. Слова И. Вахрушевой
 «Долговязый журавель». Русская народная песня
 «Песенка о светофоре». Музыка Н. Петровой. Слова Н. Шифршюй
 «Солнечный зайчик». Музыка В. Голикова. Слова И. Пижыш.
 «Зеленые ботинки». Музыка С. Гаврилова. Слова Р. Алдоиной
 «До свиданья, детский сад». Музыка Г. Левкодимова. Слова В.
 Малкова
- «Как мне маме объяснить?». Немецкая народная песня
 «О ленивом червячке». Музыка В. Ефимова. Слова В. Новикова
 «В лесу». Распевка
- Дополнительный песенный материал*
- «Дождик». Музыка М. Парцхаладзе. Слова Н. Соловьевой
 «Листики». Музыка Л. Беленко. Слова А. Шибицкой
 «Осенний лес». Музыка В. Иванникова. Слова Т. Башмаковой
 «В лесу родилась елочка». Музыка Л. Бекман. Слова Р. Кудашевой
 «Веселое Рождество». Английская народная песня
 «Почему медведь зимой спит». Музыка Л. Книппера. Слова А.
 Коваленкова
- «Морской капитан». Музыка М. Протасова. Слова О. Саар
 «Все мы моряки». Музыка Л. Лядовой. Слова М. Садовского
 «Моряки». Музыка и слова Н. Шахина
 «Ты не бойся, мама». Музыка М. Протасова. Слова Е. Шкловского
 «Буденновец». Музыка Я. Дубравина. Слова М. Наринского
 «Бравые солдаты». Музыка А. Филиппенко. Слова Т. Волгиной
 «Наша Родина сильна». Музыка А. Филиппенко. Слова Т. Волгиной

- «Песенка про папу». Музыка В. Шаинского. Слова М. Танича
«Солдатик». Музыка Г. Курина. Слова М. Карема
«Наша мама». Музыка Ю. Слонова. Слова О. Высотской
«Сегодня мамин праздник». Музыка М. Парцхаладзе. Слова В. Татаринова
- «Песенка о маме». Музыка А. Филиппенко. Слова Т. Волгиной
«Моя мама». Кубинская народная песня
«Я точно-точно знаю». Немецкая народная песня
«Лучше друга не найти». Музыка и слова Е. Асеевой
«Песенка-чудесенка». Музыка М. Протасова. Слова Н. Соловьевой
«До свиданья, детский сад». Музыка А. Филиппенко. Слова Т. Волгиной
- «Мы теперь ученики». Музыка Г. Струве. Слова К. Ибряева
«Идем в школу». Музыка Ю. Слонова. Слова Н. Найденовой
«Урок». Музыка Т. Попатенко. Слова М. Ивенсен
«До свиданья, детский сад». Музыка А. Орлова. Слова В. Орлова
«Песенка о буквах». Музыка Г. Фрида. Слова А. Бродского
«Солнечный зайчик». Музыка В. Мурадели. Слова М. Садовского
«Топ и Хлоп». Музыка Т. Назаровой-Метнер. Слова Е. Каргановой
«Новичок». Музыка Г. Фрида. Слова А. Бродского
«Полечка про Олечку». Музыка Д. Кабалевского. Слова З. Александровой
- «Песенка о дружбе». Музыка М. Парцхаладзе. Слова М. Лаписовой
«Мы - дружные ребята». Музыка А. Разоренова. Слова Н. Найденовой
«Простая песенка». Музыка В. Дементьева. Слова В. Семернина
«На мосточке». Музыка А. Филиппенко. Слова Г. Бойко
«На даче». Музыка В. Витлина. Слова А. Пассовой
«Частушки-топотушки». Музыка К. Маковской. Слова И. Черницкой
«Не умеем мы скучать». Музыка Д. Львова-Компанейца. Слова З. Петровой
- «Вот была бы благодать!». Музыка Б. Савельева. Слова Б. Савельева
«Танцуйте сидя». Музыка Б. Савельева. Слова М. Пляцковского
«Раз, два, три - танцуем мы вот так!». Музыка и слова Л. Шуффенхауэр
- «Каравай». Русская народная песня
«Дружба». Американская народная песня
«Птичница-отличница». Музыка Ю. Чичкова. Слова П. Синявского
«Щенок». Музыка В. Герчик. Слова А. Седугина
«По малину в сад пойдем». Музыка А. Филиппенко. Слова Т. Волгиной
- «Всем нужны друзья». Музыка З. Компанейца. Слова П. Синявского
«Паучок». Музыка В. Вольфензона. Слова М. Райкина
«Неваляшки». Музыка З. Левиной. Слова З. Петровой
«Иди, проходи». Эстонская народная песня

«Песенка о гамме». Музыка Г. Струве. Слова Н. Соловьевой
«Что хочется лошадке?». Музыка Г. Пятигорского. Слова В. Лунина
«Посадили мы березку». Музыка В. Витлина. Слова С. Скаченкова
«День рождения». Музыка В. Герчик. Слова Н. Френкель
«Машины». Музыка Ю. Чичкова. Слова Л. Мироновой
«Про кота». Музыка В. Веврика. Слова А. Чуркина
«Котенок и щенок». Музыка Т. Попатенко. Слова В. Викторова
«Так танцуем мы всегда». Немецкая народная песня
«Наша воспитательница». Музыка А. Филиппенко. Слова Т. Волгиной

Из цикла «Песни народов мира»

Музыка Р. Бойко. Слова В. Викторова

«Дело было в Каролине». В американском стиле
«Сапожки». В польском стиле
«В старенькой избушке». В венгерском стилс
«Кузнец и королева». В норвежском стиле

Пляски, игры, хороводы

Задачи:

1. Передавать в движении ритмический рисунок мелодии и изменения характера музыки в пределах одной части музыкального произведения.
2. Танцевать легко, задорно, менять движения со сменой музыкальных фраз.
3. Начинать и заканчивать движение с началом и окончанием музыкаль-ных фраз.
4. Сочетать пение с движением, передавать в движении характер песни.
5. Самостоятельно придумывать движения к танцевальной музыке.
6. Воспринимать и передавать в движении строение музыкального про-изведения (части, фразы различной протяженности звучания).
7. Активно участвовать в играх на развитие творчества и фантазии.
8. Правильно и выразительно выполнять танцевальные движения и раз-личные перестроения.

Репертуар:

«Мяч». Музыка Ю. Чичкова. Слова З. Петровой
«Передай мяч». Моравская народная мелодия
«Почтальон». Немецкая народная песня
«Веселые скачки». Музыка Б. Можжевелова
«Алый платочек». Чешская народная песня
«Отвернись - повернись». Карельская народная мелодия
Хоровод «Светит месяц». Русская народная мелодия

Хоровод «На горе-то калина». Русская народная мелодия
«Зеркало». Музыка Б. Бартока
«Полька». Музыка Ю. Чичкова
«Кто скорее?». Музыка Л. Шварца
«Парный танец». Хорватская народная мелодия
«Ищи». Музыка Т. Ломовой
«Танец маленьких утят». Французская народная мелодия
«Роботы и звездочки». «Контрасты»
«Яна горку шла». Русская народная мелодия
«Танец вокруг елки». Чешская народная мелодия
«Жмурка». Русская народная мелодия
«Веселый танец». Еврейская народная мелодия
«Дед Мороз и дети». Музыка И. Кишко. Слова М. Ивенсен
«Парный танец». Латвийская народная мелодия
«Что нам нравится зимой?». Музыка Е. Тиличевой. Слова Л. Некрасовой
«Сапожники и клиенты». Польская мелодия
«Скрипучая дверь». Музыка Ф. Черчилля
«Как на тоненький ледок». Русская народная песня
«Полька с поворотами». Музыка Ю. Чичкова
«Детская полька». Музыка А. Жилинского
«В Авиньоне на мосту». Французская народная песня
«Танец». Музыка Ю. Чичкова
«Будь ловким!». Музыка Н. Ладухина
Хоровод «Вологодские кружева». Музыка В. Лаптева
«Заря-заряница». Русская народная игра
«Полька с хлопками». Музыка И. Дунаевского
«Звери и звероловы». Музыка Е. Тиличевой
«Замри». Английская народная песня
«Чебурашка». Музыка В. Шаинского
«Зоркие глаза». Музыка М. Глинки
«Лягушки и аисты». Музыка В. Витлина
«Весело танцуем вместе». Немецкая народная песня
«Танцуй, как я!»
«Если б я был...». Финская народная песня

Танцевальные фантазии

Этот вид деятельности включен в программу подготовительной группы. Детская танцевальная фантазия - двигательная импровизация под любую музыку. Формирование и развитие танцевального творчества развивает у

детей эмоциональную отзывчивость, умение согласовывать свои действия с действиями других детей, умение ориентироваться в пространстве, различать музыкальные части произведения, фразы, соотносить свои движения с динамическими оттенками. Свободные

танцевальные импровизации под музыку в конце музыкального занятия содействуют мышечному расслаблению, эмоциональному раскрепощению, помогают снять усталость и напряжение, доставляют детям истинное удовольствие. Музыкальный материал и рекомендации к нему подробно изложены в сборнике «Музыка и чудеса».

Праздники

Очень актуальная тема на сегодняшний день - это тема праздников в детском саду. Яркие, радостные праздники оставляют в душе ребенка неизгладимый след и, безусловно, очень нужны. Тематика и содержание праздников должны быть понятны, доступны детям. Организация праздника и подготовка к нему должны отвечать интересам детей, учитывать их возрастные и индивидуальные особенности. Педагог должен предусматривать активное участие всех детей. Праздники «призваны возбуждать в детях самое доброе и хорошее» (А. С. Симонович).

Подготовка к празднику не должна начинаться слишком рано, иначе дети могут устать и даже потерять интерес к предстоящему событию. Недопустимо «прогонять» всю программу в присутствии всех детей.

Девиз программы «Ладушки»: **«Праздник - это то, что взрослые делают для детей, а не то, что дети делают для взрослых!»**

Праздник - это маленькое чудо, неожиданность, сюрприз. И дети этого всегда ждут. Именно яркие, неожиданные моменты впечатляют детей и надолго запоминаются. Праздники - это совместная деятельность музыкального руководителя и воспитателя. Активное и творческое участие взрослых в празднике - это залог того, что дети получают истинное наслаждение, радость, удовлетворение.

Педагогическая деятельность музыкального руководителя ни в коем случае не должна сводиться к проведению бесконечных праздников. Основа музыкального воспитания - это качественные, очень насыщенные музыкальные занятия. Именно на занятиях происходит музыкальное образование, развитие и воспитание детей. Нужно находить различные формы проведения праздников, которые бы не утомляли детей, а зачастую и взрослых. Все хорошо в меру Педагог должен понимать педагогическую целесообразность праздников. Работая исключительно над подготовкой праздника по сценарию, педагог прекращает каждодневную работу по музыкальному развитию детей. Если таких сценарных праздников несколько в течение учебного года, то ни о каком музыкальном воспитании детей не может идти и речи. Поэтому в сценарии обязательно нужно включать знакомый детям песенный и танцевальный материал, индивидуально подготовленные показательные номера и сюрпризы силами взрослых. Исходя из задач и содержания программы «Ладушки», у младших дошкольников может быть один праздник - Новый год. В конспектах предлагаются планы

проведения праздников на основе знакомого материала. Важно не забывать о психологическом и эмоциональном состоянии маленьких детей.

У детей подготовительной группы - два подготовленных праздника в году: Новый год и выпуск в школу. Дети уже осознанно готовы и хотят выступить перед родителями, как артисты. 8 Марта дети могут показать спектакль, концерт, мюзикл, оперу, цирковое представление. Детям такие формы проведения праздников очень нравятся и доставляют им большое удовольствие. В старшем дошкольном возрасте у детей достаточно для этого навыков и умений. Все другие мероприятия проводятся в форме досугов.

К теме «Праздники в детском саду» авторы подошли аргументированно.

Чтобы отойти от сложившегося стереотипа, провели анкетирование детей и родителей.

Необходимо организовывать встречи с родителями своих воспитанников, доносить до них смысл детских праздников и их целесообразность, говорить о психологическом комфорте детей, а также привлекать их самих к участию в праздниках, спектаклях, развлечениях. Не только праздники, но и развлечения являются особой формой организации детской художественной деятельности, которая соединяет различимы виды искусства. Цель развлечений - показать детям интересные зрелища, обогатить их впечатлениями, доставить радость, дать им возможность проявить творчество. Развлечения, так же как и праздники, являются средством эстетического воспитания и развития детей.

Развлечения проводятся для одной или нескольких групп одновременно и зависимости от тематики. Детей объединяют для совместного просмотра спектакля, проведения викторин, забав, аттракционов, концертов, где у них есть возможность посмотреть выступление других детей, получить новые впечатления, проявить творческую активность, самостоятельность, смекалку, находчивость. При этом формируется доброжелательное отношение друг к другу, развиваются навыки поведения в коллективе.

Развлечения носят различный характер в зависимости от возраста детей. У детей 2-3 лет активность проявляется в основном при восприятии зрелищ и выражается во внимательном созерцании, улыбке, хлопках в ладоши. У многих детей наблюдается контакт со взрослыми, они могут подпевать, танцевать по показу.

И среднем дошкольном возрасте у детей довольно высокая активность. Они уже могут участвовать в развлечениях в качестве исполнителей (с помощью взрослых).

Активность детей в старшем дошкольном возрасте проявляется в самостоятельности, творчестве и индивидуальности: дети могут танцевать, играть на музыкальных инструментах, петь, читать стихи и

инсценировать их, принимать участие в изготовлении атрибутов к спектаклям, сказкам.

Формы развлечений в дошкольных учреждениях очень разнообразны. Это все виды театра (кукольный, настольный, теневой, театр пяти пальцев), концерты, спектакли (как при участии взрослых, так и совместные). Вечера досуга включают не только литературную, изобразительную, театральную-

игровую деятельность, но и спортивную (упражнения, подвижные игры, соревнования, эстафеты).

Чтобы правильно организовать процесс музыкального образования и воспитания детей, нужно знать исходный уровень их музыкальных способностей. Для этого проводится диагностирование. Оно осуществляется в процессе музыкальных занятий, во время которых музыкальный руководитель с помощью воспитателя фиксирует уровень двигательных и певческих навыков детей, их интерес к слушанию музыки, чувство ритма. Специальных занятий с целью диагностики проводить не нужно. Этот процесс должен проходить в естественных для детей условиях - на музыкальных занятиях. В рамках программы «Ладушки» диагностика проводится по четырем основным параметрам:

1. Движение.
2. Чувство ритма.
3. Слушание музыки.
4. Пение.

Этих параметров диагностирования вполне достаточно для детей дошкольного возраста.

Начинать диагностирование детей второй младшей группы можно с первых занятий, детей постарше - после нескольких занятий. Дети не должны чувствовать, что за ними наблюдают, поэтому пометки следует делать в их отсутствие. Все параметры переходят из одной возрастной группы в другую и усложняются.

1-я младшая группа

Диагностика не проводится. Первый год посещения ребенком дошкольного учреждения нужно считать адаптационным периодом.

2-я младшая группа

Основной параметр - проявление активности.

1-е полугодие

1. Движение: двигается ли с детьми, принимает ли участие в играх

и плясках.

2. Подпевание: принимает ли участие.

3. Чувство ритма: хлопает ли в ладоши, принимает ли участие в дидактических играх, берет ли музыкальные инструменты сам, принимает ли их из рук воспитателя, пытается ли на них играть.

2-е полугодие

1. Движение: принимает ли участие в играх, плясках, ритмично ли двигается.

2. Подпевание: принимает ли участие.

3. Чувство ритма: ритмично ли хлопает в ладоши, принимает ли участие в дидактических играх, узнает ли некоторые инструменты, ритмично ли на них играет.

4. Слушание музыки: узнает ли музыкальные произведения, может ли подобрать к ним картинку или игрушку.

Средняя группа

1-е полугодие

1. Движение: двигается ли ритмично.

2. Чувство ритма:

а) активно принимает участие в дидактических играх;

б) ритмично хлопает в ладоши;

в) играет на музыкальных инструментах.

3. Слушание музыки:

а) узнает знакомые произведения;

б) различает жанры.

4. Пение:

а) эмоционально исполняет песни;

б) активно подпевает и поет;

в) узнает песню по вступлению.

2-е полугодие

1. Движение:

а) двигается ритмично;

б) чувствует начало и окончание музыки;

в) умеет проявлять фантазию;

г) выполняет движения эмоционально и выразительно.

2. Чувство ритма:

а) активно принимает участие в играх;

б) ритмично хлопает в ладоши;

в) ритмично играет на музыкальных инструментах.

3. Слушание музыки:

а) различает жанры;

б) умеет определять характер музыки (темп, динамику, тембр);

в) эмоционально откликается на музыку.

4. Пение:

а) эмоционально исполняет песни;

б) активно подпевает и поет;

и) узнает песню по любому фрагменту.

Старшая группа

I Движение:

а) двигается ритмично, чувствует смену частей музыки,

б) проявляет творчество (придумывает свои движения);

в) выполняет движения эмоционально.

2. Чувство ритма:

а) правильно и ритмично прохлопывает ритмические формулы;

б) умеет их составлять, проговаривать, играть на музыкальных инструментах.

3. Слушание музыки:

а) эмоционально воспринимает музыку (выражает свое отношение словами);

б) проявляет стремление передать в движении характер музыкального произведения;

в) различает двухчастную форму;

г) различает трехчастную форму;

д) отображает свое отношение к музыке в изобразительной деятельности;

е) способен придумать сюжет к музыкальному произведению.

4. Пение:

а) эмоционально и выразительно исполняет песни;

б) придумывает движения для обыгрывания песен;

в) узнает песни по любому фрагменту;

г) проявляет желание солировать.

Подготовительная группа

1. Движение:

а) двигается ритмично, чувствует смену частей музыки;

б) проявляет творчество;

в) выполняет движения эмоционально;

г) ориентируется в пространстве;

д) выражает желание выступать самостоятельно.

2. Чувство ритма:

а) правильно и ритмично прохлопывает усложненные ритмические формулы;

б) умеет их составлять, проигрывать на музыкальных инструментах;

в) умеет держать ритм в двухголосии.

3. Слушание музыки:

а) Эмоционально воспринимает музыку (выражает свое отношение словами); умеет самостоятельно придумать небольшой сюжет;

б) проявляет стремление передать в движении характер музыкального произведения;

в) различает двухчастную форму;

г) различает трехчастную форму;

д) отображает свое отношение к музыке в изобразительной деятельности;

е) способен самостоятельно придумать небольшой сюжет к музыкальному произведению;

ж) проявляет желание музицировать.

4. Пение:

а) эмоционально исполняет песни;

б) способен инсценировать песню;

в) проявляет желание солировать;

г) узнает песни по любому фрагменту;

д) имеет любимые песни.

Процесс диагностирования не должен носить формальный характер.

Это необходимо, прежде всего, для того, чтобы педагог смог выявить уровень музыкальных способностей каждого ребенка и по возможности развить их. Каждый ребенок индивидуален, и подходить к оценке его возможностей нужно бережно и разумно.

Программа «Основы безопасности детей дошкольного возраста»

авторы Авдеева Н.Н., Князева О.Л., Стеркина Р.Б выступает составной частью комплексной программы и позволяет плодотворнее решать задачи образовательной области «Социально-коммуникативное развитие»

Актуальность, обоснованность выбора содержания программы.

Сложившаяся в современном мире социальная и экологическая обстановка вызывает беспокойство у людей всей планеты. Особую тревогу мы испытываем за ее самых незащищенных граждан – маленьких детей. Задача взрослых (педагогов и родителей) состоит не только в том, чтобы самим оберегать и защищать ребенка, но и в том, чтобы подготовить его к встрече с различными сложными, а порой и опасными жизненными ситуациями.

Программа «Основы безопасности детей дошкольного возраста» рассчитана на детей старшего дошкольного возраста.

Цели и задачи программы: формирование основ экологической культуры, ценностей здорового образа жизни, осторожного обращения с опасными предметами, безопасного поведения на улице.

Данная программа, в силу ее особой значимости для охраны жизни и здоровья ребенка, требует соблюдения следующих основных принципов

Принцип полноты. Содержание программы должно реализовано по всем разделам.

Принцип системности.

Работа должна проводиться систематически весь учебный год при гибком распределении содержаний программы в течение дня. Целесообразно специально организованные занятия проводить в первой половине дня..

Принцип сезонности. Следует, по возможности, использовать местные условия, поскольку значительная часть содержания программы связана с ознакомлением детей с природой.

Принцип учета условий городской и сельской местности.

У городских и сельских дошкольников разный опыт взаимодействия с окружающей средой.

Принцип возрастной адресованности. При работе с детьми разного возраста содержание выстраивается последовательно: одни разделы выбираются для работы с детьми младшего дошкольного возраста, другие — для среднего, третьи — для старших дошкольников. Второй путь — одно и то же содержание программы по разделам используется для работы в разных возрастных группах. (В обоих случаях должны использоваться методы, соответствующие возрастным особенностям детей.)

Принцип интеграции. Данная программа может реализовываться как самостоятельная и выступать составной частью комплексной программы. При этом ее содержание органично вплетается в содержание основной комплексной программ. Прежде всего это касается занятий по изобразительной, театрализованной деятельности, по познавательному развитию, по экологическому и физическому воспитанию, а так же нерегламентированных видов деятельности и отдельных режимных моментов.

Принцип координации деятельности педагогов. Этот принцип тесно связан с предыдущим. Тематические планы воспитателей и специалистов должны быть скоординированы таким образом, чтобы избежать повторов и последовательно развертывать определенные темы

Принцип преемственности взаимодействия с ребенком в условиях дошкольного учреждения и семьи. Основные разделы программы должны стать достоянием родителей, которые могут не только продолжать беседы с ребенком на конкретные предложенные педагогами темы, но и выступать активными участниками педагогического процесса.

Основные направления программы:

○ **Ребенок и другие люди**

1. О несовпадении приятной внешности и добрых намерений.
2. Опасные ситуации контактов с незнакомыми людьми.

3. Ситуации насильственного поведения со стороны незнакомого взрослого.
4. Ребенок и другие дети, в том числе подростки.
5. Если «чужой» приходит в дом.
6. Ребенок как объект сексуального насилия.
 - **Ребенок и природа**
 1. В природе все взаимосвязано.
 2. Загрязнение окружающей среды.
 3. Ухудшение экологической ситуации.
 4. Бережное отношение к живой природе.
 5. Ядовитые растения.
 6. Контакты с животными.
 7. Восстановление окружающей среды.
 - **Ребенок дома**
 1. Прямые запреты и умение правильно обращаться с некоторыми предметами.
 2. Открытое окно, балкон как источники опасности.
 3. Экстремальные ситуации в быту.
 - **Здоровье ребенка**
 1. Здоровье — главная ценность человеческой жизни.
 2. Изучаем свой организм.
 3. Прислушаемся к своему организму.
 4. Ценности здорового образа жизни.
 5. О профилактике заболеваний.
 6. Навыки личной гигиены.
 7. Забота о здоровье окружающих.
 8. Поговорим о болезнях.
 9. Инфекционные болезни.
 10. Врачи — наши друзья.
 11. О роли лекарств и витаминов.
 12. Правила первой помощи.
 - **Эмоциональное благополучие ребенка**
 1. Психическое здоровье.
 2. Детские страхи.
 3. Конфликты и ссоры между детьми.
 - **Ребенок на улицах города**
 1. Устройство проезжей части.
 2. «Зебра», светофор и другие дорожные знаки для пешеходов.
 3. Дорожные знаки для водителей и пешеходов
 4. Правила езды на велосипеде.
 5. О работе ГАИ (ГИБДД)
 6. Правила поведения в транспорте.
 7. Если ребенок потерялся.

Работа с родителями

Особенность данной программы состоит в очень большом значении положительного примера в поведении взрослых. Поэтому педагогам следует не только учитывать это самим, но и уделять значительное внимание работе с родителями, с которыми необходимо достичь полного взаимопонимания. Родители должны осознать, что нельзя требовать от ребенка выполнения какого-либо правила поведения, если взрослые сами не всегда ему следуют.

Возможные направления работы педагогов с родителями:

1. организация собраний (общих и групповых) с целью информирования родителей о совместной работе и стимулирования их активного в ней участия;
2. ознакомление родителей с работой детского сада по предлагаемой программе (собрания, открытые занятия, специальные экспозиции, тематические видеофильмы);
3. организация различных мероприятий с участием родителей (в том числе с использованием их профессионального опыта медицинского работника, работников правоохранительных органов, пожарной охраны);
4. ознакомление родителей с результатами обучения детей (открытые занятия, различные общие мероприятия, информация в «уголках родителей»).

Программа «Непреходящие ценности малой Родины»

автор Пчелинцева Е.В.- является региональным компонентом ознакомления детей с историческим и культурным наследием родного края с учётом специфики Ивановской области.

Актуальность программы заключается в том, что в процессе обновления содержания дошкольного образования значительно возрастает роль нравственно-эстетического аспекта как первоначальной ступени духовного развития ребенка. Именно в дошкольном возрасте закладываются нравственные и эстетические основы формирования личности, первые представления о добре и зле, о прекрасном в процессе ознакомления с искусством, развиваются способности и задатки. Учитывая это, необходимо создавать условия для формирования у детей представлений о культуре своей Родины и особенно о месте своего рождения, культуре родного края.

Программа предусматривает реализацию следующих конкретных задач:

- знакомство детей с родным Ивановским краем, его природой, культурой, богатыми народными традициями, самобытным искусством умельцев, историей возникновения художественных промыслов;
- развитие эстетического восприятия природы и произведений народного искусства и сопричастности к ним;
- развитие детских творческих проявлений посредством видов искусств, бытующих в родном крае;
- воспитание нравственно-эстетических качеств ребенка в процессе организованного обучения в форме занятий изобразительного, художественно-творческого циклов.

Программа «Непреходящие ценности малой Родины» построена на следующих принципах:

1. Обеспечение единства воспитания и обучения как двух важнейших составляющих частей гармоничного развития личности. Программа базируется на исходном принципе развивающего обучения, при котором обучение обеспечивает новообразования и ведет за собой развитие ребенка.

2. Использование творческого подхода к решению воспитательно-образовательных задач, направленных на развитие самостоятельности мышления и активной творческой деятельности, на умение выходить за рамки представлений, полученных от взрослых, находить свои варианты решения задач в музыкальной, изобразительной, литературно-художественной деятельности.

Материалы программы по нравственно-патриотическому воспитанию и развитию детей дошкольного возраста соответствуют современным тенденциям обновления отечественного дошкольного образования и требованиям государственного стандарта.

Программа предусматривает ознакомление детей с доступными их возрасту сведениями из области истории становления родного края, развития трудовых процессов, возникновения ремесел, тесно связанных с местными условиями и в силу этого влияющих на развитие самобытного народного искусства. Приобщение ребенка к национальным культурным ценностям родной земли вносит существенные изменения в сферу индивидуального сознания, сферу его духовно-социальной действительности мировоззрения, систему морально-эстетических ценностей. Личностное развитие ребенка в процессе освоения истории родного края, приобщение его к национальным общекультурным ценностям возможно лишь в том случае, когда познавательный материал будет для ребенка лично-значимым, учитывающим уровни развития возрастного восприятия, интересы и потребности ребенка.

Предлагаемый материал является итогом творческого сотрудничества педагогов г Иванова, Ивановской области музыкальных работников г.

Плеса. Холуя, Палеха, музейных работников. Материал типовой программы может быть заменен региональным материалом, идентичным по программным требованиям, а также соответствующим уровню возрастного развития.

Структура программы:

В первой главе «Основные положения программы и особенности организации ее содержания» раскрывается роль художественно-эстетического аспекта как важной начальной ступени духовного развития ребенка, рассматриваются пути решения проблемы социализации развивающейся личности, начиная с 4-го года рождения, а также формирование базиса личностной культуры у ребенка, его развития через приобщение к родной природе, быту, труду, национальным традициям, искусству Ивановского края.

Вторая глава включает примерный тематический план с методическими указаниями к его осуществлению, методы и приемы обучения, краткие рекомендации для педагогов.

Программа распределена по 3 блокам:

Первый блок включает непосредственно образовательную деятельность познавательного цикла (ознакомление с родным окружением, культурными традициями, отдельными достопримечательностями, памятниками зодчества, видами и содержанием народного искусства ивановских умельцев).

Второй блок раскрывает содержание совместной деятельности воспитателя с детьми (чтение народных сказок, беседы о прочитанном, пение фольклорных песен, рассматривание иллюстраций к русским народным сказкам, выполненных известными художниками Палеха, Холуя, и сопровождающихся пояснениями к ним, а также изобразительная коллективная деятельность).

Третий блок раскрывает организацию самостоятельной деятельности дошкольников в художественно-творческой, изобразительной, игровой зонах предметно-развивающей среды группы, использование различных изобразительных материалов (краски, нитки, ткань различной обработки, пальцы и т.д.), действия с ними.

Программа учитывает особенности различных возрастных периодов дошкольного детства и конкретизирует содержание воспитательно-образовательной работы в каждом периоде дошкольного детства.

IV раздел: Дополнительный
КРАТКАЯ ПРЕЗЕНТАЦИЯ
ОБРАЗОВАТЕЛЬНОЙ ПРОГРАММЫ ДОШКОЛЬНОГО
ОБРАЗОВАНИЯ МБДОУ
«ДЕТСКИЙ САД № 148»

